

# «РОБИНГУДСКАЯ»

# ПРОБЛЕМА РОССИИ

## СОЦИАЛЬНОЕ НЕРАВЕНСТВО В РОССИИ

Татьяна Постникова,  
Студентка группы 18.Б-12,  
3 курса, очно-заочной формы  
обучения

# ПРИЧЕМ ТУТ РОБИН ГУД?



- Все мы знаем о Робине Гуде, который забирал деньги у богатых и отдавал их бедным. По сути, он был разбойником, но для общества он стал героем. Причина проста – Робин Гуд боролся с социальным неравенством.

# ПРОДУКТОВАЯ КОРЗИНА В ПАНДЕМИЮ

Социальное неравенство мы ощущаем и сейчас. Например, в пандемию увеличилась стоимость продуктовой корзины. Может, для нас с вами это не так существенно, но для пенсионеров, которые получают копейки, это создает проблему

Диаграмма  
издания «Реальное  
время»



# СОЦИАЛЬНОЕ НЕРАВЕНСТВО

- Это специфическая форма социальной дифференциации, при которой отдельные индивиды, социальные группы, слои, классы находятся на разных ступенях вертикальной социальной иерархии, обладают неравными жизненными шансами и возможностями удовлетворения потребностей.



# ИССЛЕДОВАНИЕ ВЦИОМ

Согласно опросу, проведенному ВЦИОМ в 2015 году, бедными на протяжении всей жизни себя ощущали 15% россиян. При этом только 27% никогда не испытывали серьёзных проблем с финансами.

Это показывает, что проблема социального неравенства в России существует уже долгие годы.

Фрагмент инфографики ВЦИОМ



# КОЭФФИЦИЕНТ ДЖИННИ

- Отображает степень неравенства распределения объема доходов среди населения;
- Варьируется от 1 до 0, причем, чем ближе значение к единице, тем более неравномерно распределены доходы среди людей.

# ИССЛЕДОВАНИЕ РОССТАТА

## РАСПРЕДЕЛЕНИЕ ОБЩЕГО ОБЪЕМА ДЕНЕЖНЫХ ДОХОДОВ НАСЕЛЕНИЯ

в процентах

	<i>Январь-сентябрь 2020 г.<sup>2)</sup></i>	<i>Справочно январь-сентябрь 2019 г.</i>
Денежные доходы	100	100
в том числе по 20-ти процентным группам населения:		
первая (с наименьшими доходами)	5,7	5,6
вторая	10,5	10,3
третья	15,4	15,3
четвертая	22,8	22,7
пятая (с наивысшими доходами)	45,6	46,1
Коэффициент Джини (индекс концентрации доходов)	0,395	0,401
Коэффициент фондов, раз	13,7	14,4

*2) Предварительные данные.*

Фрагмент из отчета Росстата

# ЛИЧНОЕ ИССЛЕДОВАНИЕ НЕРАВЕНСТВА В РОССИИ

- Исследование проводилось с использованием Google Forms в конце октября – начале ноября 2020 года;
- В опросе приняли участие 83 человека, возрастом от 16 до 60 лет;
- Респонденты проживают в 11 субъектах РФ: города федерального значения Санкт-Петербург и Москва, Вологодская, Ростовская, Свердловская, Новосибирская и Тюменская области, Пермский и Краснодарский края, республика Татарстан;
- Форма содержала семь вопросов открытого и закрытого формата.



# УРОВЕНЬ ЗАРПЛАТ

Регион	Диапазон зарплат	Средняя зарплата	Число опрошенных
Санкт-Петербург	2-100 т.р. в месяц	30 т.р. в месяц	51
Вологодская обл.	23 т.р. в месяц	–	1
Москва	7-50 т.р. в месяц	31 т.р. в месяц	8
Новосибирская обл.	110 т.р. в месяц	–	1
Свердловская обл.	10-148т.р. в месяц	57 т.р. в месяц	10
Пермский край	20-36 т.р. в месяц	30 т.р. в месяц	3
Тюменская обл.	100 т.р. в месяц	–	1
Респ. Татарстан	20-27 т.р. в месяц	22 т.р. в месяц	4
Краснодарский край	4-90 т.р. в месяц	36 т.р. в месяц	3
Ростовская обл.	28 т.р. в месяц	–	1

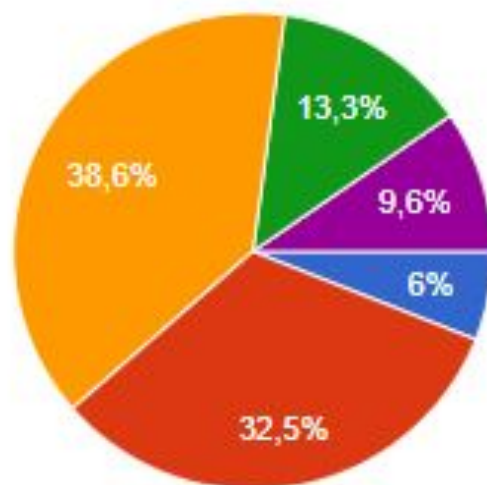
# ИССЛЕДОВАНИЕ РИА НОВОСТИ, ОКТАБРЬ 2020 ГОДА

1. Москва – 103,1 тысяч в рублей месяц;
8. Санкт-Петербург – 66,5 тысяч рублей в месяц;
9. Тюмень (Тюменская область) – 56,1 тысяч рублей в месяц;
21. Екатеринбург (Свердловская область) – 48,6 тысяч рублей в месяц;
26. Казань (республика Татарстан) – 42,1 тысяч рублей в месяц;
32. Краснодар (Краснодарский край) – 43,8 тысяч рублей в месяц;
38. Новосибирск (Новосибирская область) – 44,1 тысяч рублей в месяц;
45. Пермь (Пермский край) – 42,8 тысяч рублей в месяц;
59. Вологда (Вологодская область) – 38,9 тысяч рублей в месяц.

# ЛИЧНОЕ ИССЛЕДОВАНИЕ ПРОДУКТОВОЙ КОРЗИНЫ

Хватает ли вам зарплаты для покупки всего необходимого?

83 ответа

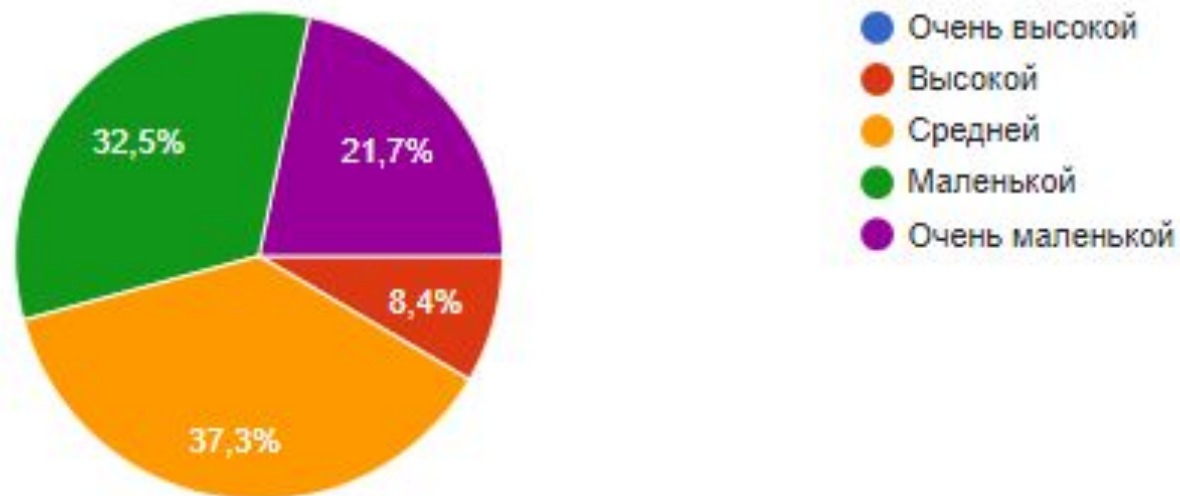


- Да, я могу позволить себе приобрести все, что хочу
- Да, я могу позволить купить себе что-то помимо нужного
- Мне хватает только на необходимое
- Нет, мне не всегда хватает даже на необходимое
- Нет, мне хватает только на что-то одно: еду/оплату жилья и т.д.

# ЛИЧНОЕ ИССЛЕДОВАНИЕ БЛАГОСОСТОЯНИЯ НАСЕЛЕНИЯ

Для вашего региона ваша зарплата считается...

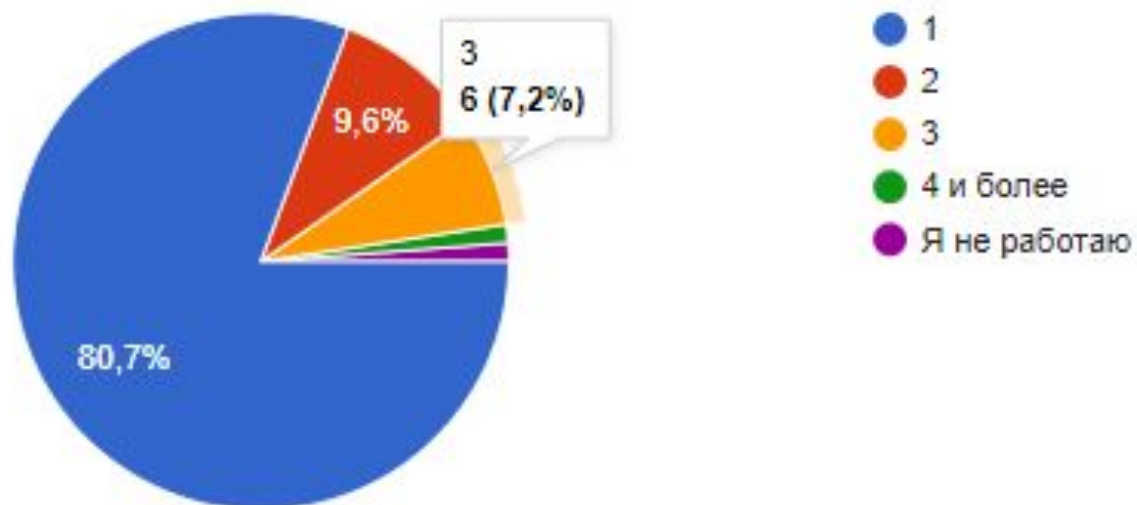
83 ответа



# ЛИЧНОЕ ИССЛЕДОВАНИЕ СОСТАВА ДОХОДА РОССИЯН

Сколько у вас работ?

83 ответа



# ВЫВОДЫ

Социальное неравенство  
между регионами

Зависит от:

- Размера региона;
- Его удаленности от столицы;
- Главной отрасли региона;
- Сферы, в которую вовлечены рабочие в регионе;
- Стоимости товаров и услуг.

Социальное неравенство  
внутри субъектов

Зависит от:

- Сферы, в которой работает человек;
- Его образования;
- Величины населенного пункта, где проживает индивид.

# ПОЧЕМУ ОТ СОЦИАЛЬНОГО НЕРАВЕНСТВА НЕ ИЗБАВИТЬСЯ?

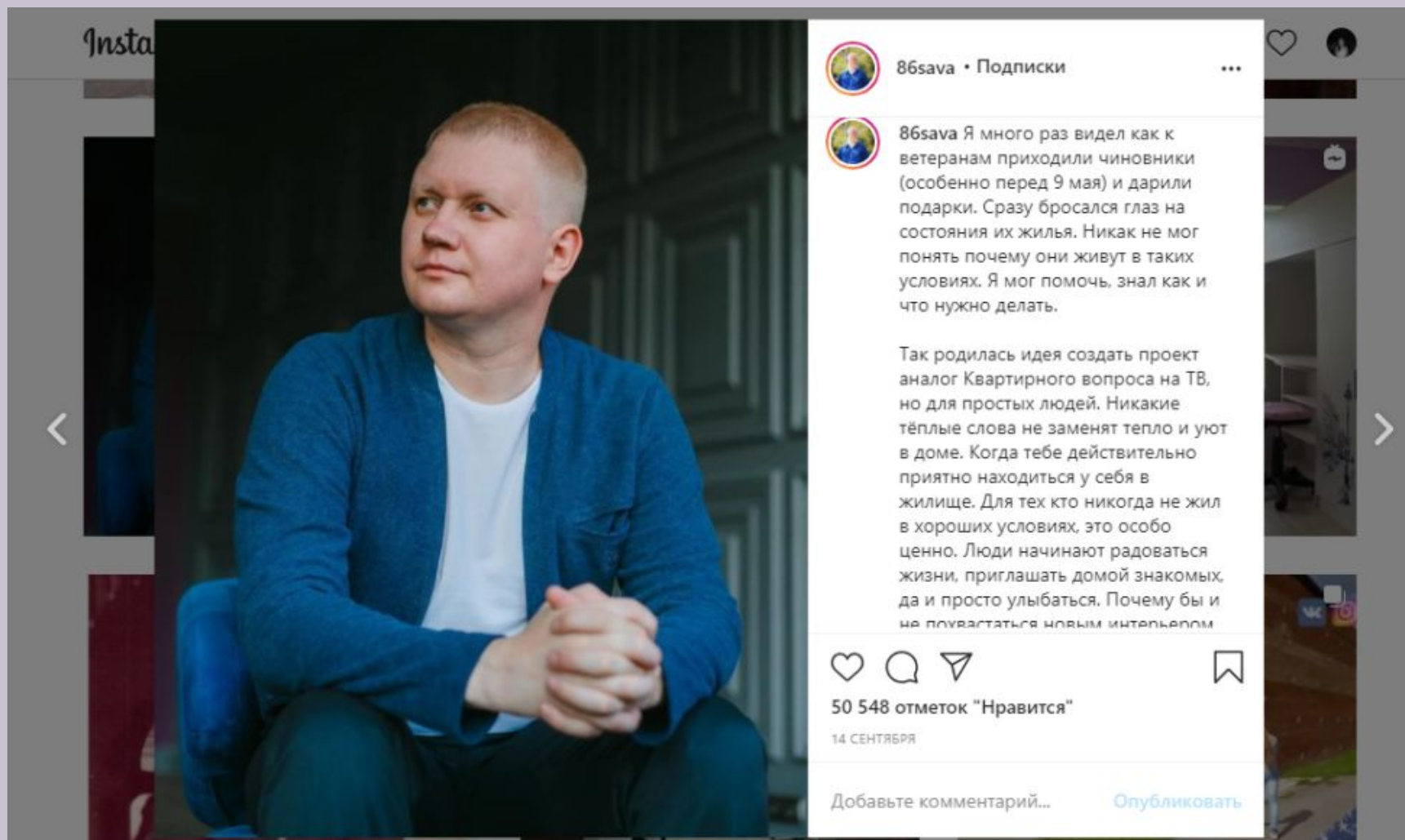
1. Нельзя уничтожить разницу в экономиках субъектов;
2. В капиталистическом обществе всегда будут чуть более богатые и чуть более бедные;
3. В случае избавления от неравенства, общество может впасть в стагнацию;
4. Нельзя уравнивать оплату труда в диаметрально противоположных специальностях.

# НОВЫЙ ЗАКОН

- Федеральный закон от 23 ноября 2020 г. N 372-ФЗ «О внесении изменений в часть вторую Налогового кодекса Российской Федерации в части налогообложения доходов физических лиц, превышающих 5 миллионов рублей за налоговый период»;
- Одна из мер Правительства, направленная на снижение социального неравенства;
- Предусматривается увеличение НДФЛ для лиц, зарабатывающих более 5 млн. рублей.



# ИНДИВИДУАЛЬНАЯ ИНИЦИАТИВА



# ИСТОЧНИКИ

- Осипова Н.Г. Социальное неравенство в современном мире. // Вестник Московского университета. Серия 18. Социология и политология. 2019;25(4): С.124-153;
- Инфографика «Вместе или порознь? Социальные противоречия современной России» [Электронный ресурс] // Всероссийский центр изучения общественного мнения. 2015. – URL: <https://infographics.wciom.ru/theme-archive/society/social-problems/most-serious-problems/article/vmeste-ili-porozn-socialnye-protivorechija-v-sovreme.html> (дата обращения 22.11.2020);
- Социологический энциклопедический словарь. На русском, английском, немецком, французском и чешском языках. Редактор-координатор — академик РАН Г. В. Осипов. — М.: Издательская группа ИНФРА М — НОРМА, 1998. — 488 с;
- Инфографика «Бедность – не порок?» [Электронный ресурс] // Всероссийский центр изучения общественного мнения. 2015. – URL: <https://infographics.wciom.ru/theme-archive/society/social-problems/economic-conditions/article/bednost-ne-porok.html> (дата обращения: 22.11.2020);
- Доклад «Социально-экономическое положение России» за январь-сентябрь 2020 года. [Электронный ресурс] // Федеральная служба государственной статистики. 1999. – URL: <https://rosstat.gov.ru/compendium/document/50801> (дата обращения 22.11.2020);
- Рейтинг российских городов по уровню зарплат — 2020 [Электронный ресурс] // РИА Новости. 2014. – URL: <https://ria.ru/20201005/zarplata-1578161808.html?in=t> (дата обращения 22.11.2020);
- Вторая волна пандемии вернула ажиотаж на гречку в России [Электронный ресурс] // «Реальное время». 2014. URL: <https://realnoevremya.ru/articles/192180-v-oktyabre-rezko-podorozhali-produkty-pervoy-neobhodimosti>

СПАСИБО ЗА ВНИМАНИЕ!