

Многообразиe стран мира



Сегодня в мире более 240 стран

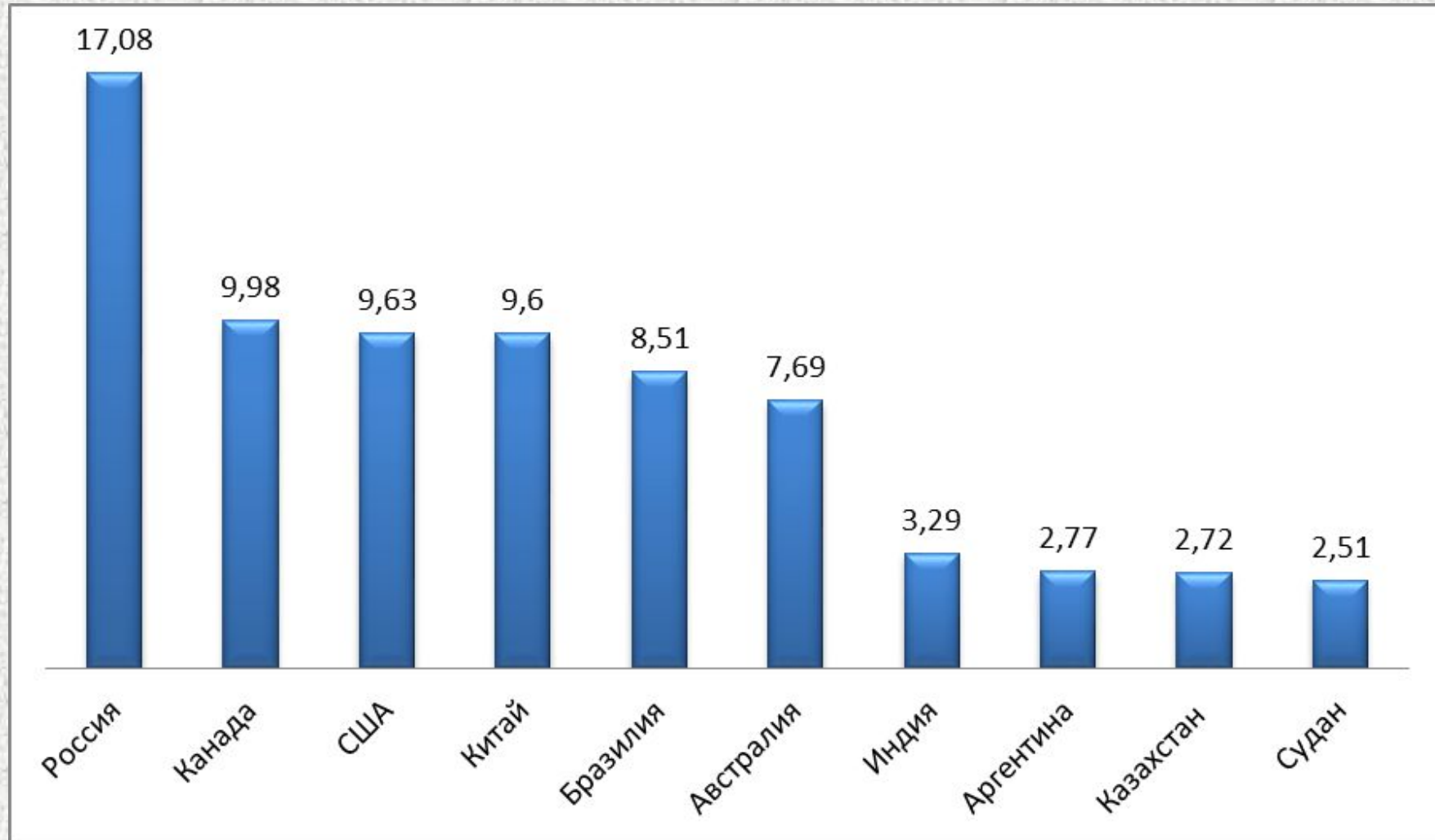


- При таком большом числе стран возникает необходимость в их группировке – **классификация стран** основывается на количественных показателях, а **типология стран** основана на качественных признаках, определяющих место страны на политической и экономической карте мира.

1. По величине территории:

- ✓ Самые крупные (Страны-гиганты), площадь которых более 3 млн. кв. км
- ✓ Крупные , площадь более 1 млн. кв. км
- ✓ Средние и небольшие страны.
- ✓ Микространства (Андорра, Монако, Люксембург, Лихтенштейн, Сингапур, Ватикан, Сан-Марино).

Крупнейшие страны мира



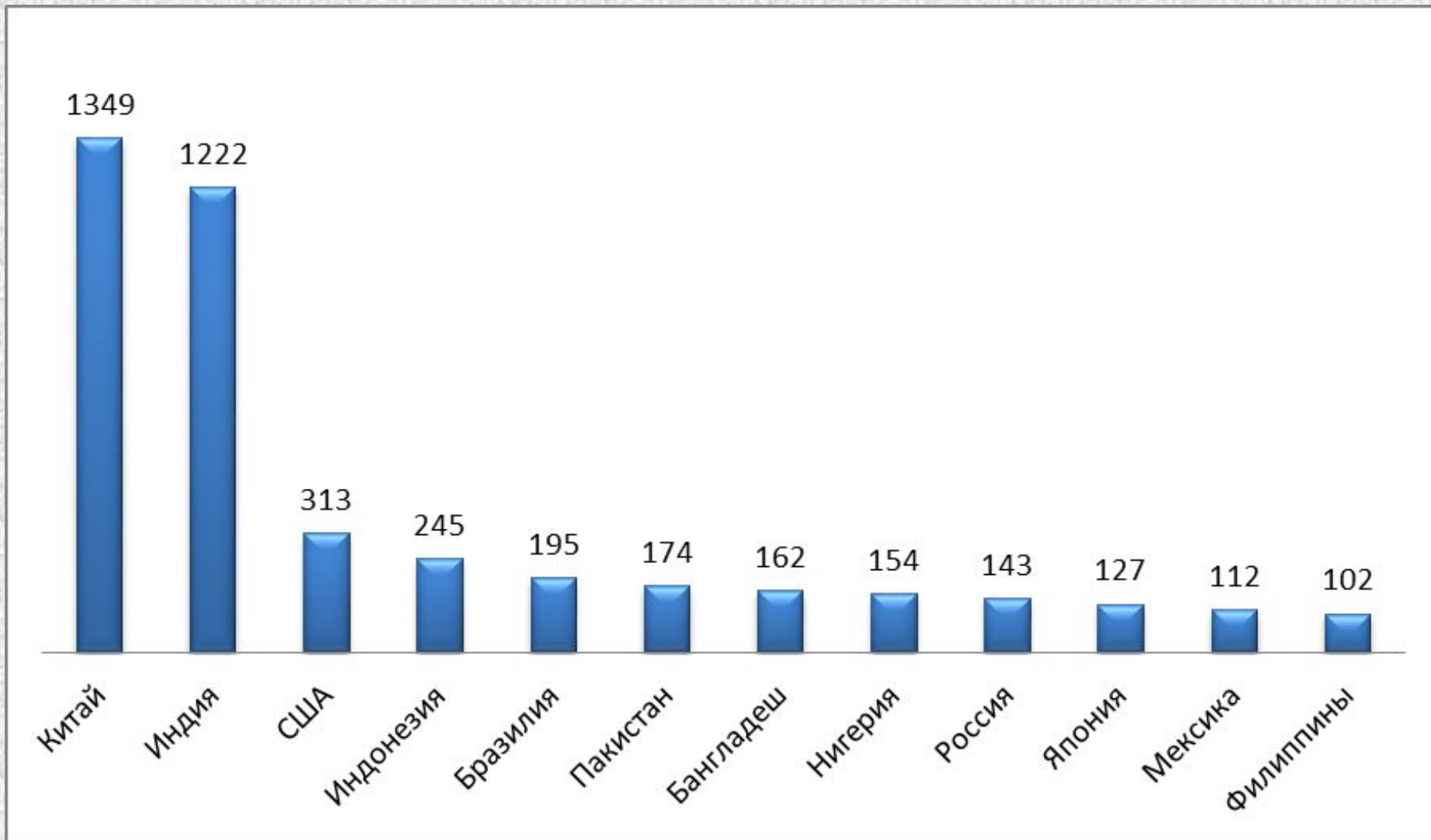
Микрогосударства

Название	Площадь, км ²	Население, 2000 г., тыс. чел.	Плотность населения, чел/км ²
Ватикан	0,44	0,9	2 045
Монако	2	32	15 847
Науру	21	12	564
Тувалу	26	11	417
Сан-Марино	60	27	449
Лихтенштейн	160	32	200
Маршалловы о-ва	181	68	376
Сент-Китс и Невис	269	39	108
Мальдивы	300	301	1 005
Гренада	340	89	264

2. По численности населения:

- ✓ «Десятка» крупнейших – более 100 млн.
- ✓ Средние – менее 100 млн.
- ✓ Малые – менее 100 тыс.

Крупнейшие страны мира




Особенности географического положения стран

Приморские	Полуостровные	Островные и страны-архипелаги	Внутриконтинентальные
Мексика	Испания	Япония	Монголия
Панама	Индия	Шри-Ланка	Лаос
Венесуэла	Норвегия	Куба	Непал
Франция	Швеция	Индонезия	Ботсвана
Болгария	Италия	Ирландия	Замбия
Турция	Греция	Исландия	Чад
ЮАР	Сомали	Филиппины	Боливия

По национальному составу

- **Однонациональные**: в составе населения в значительной степени преобладают представители одной нации (Норвегия, Япония, Швеция)
- **Двунациональные**: Канада, Бельгия
- **Многонациональные**: проживают люди разных наций и народностей (Индия, США, Россия, Испания)



Типология стран по уровню социально-экономического развития

При таком делении учитывается

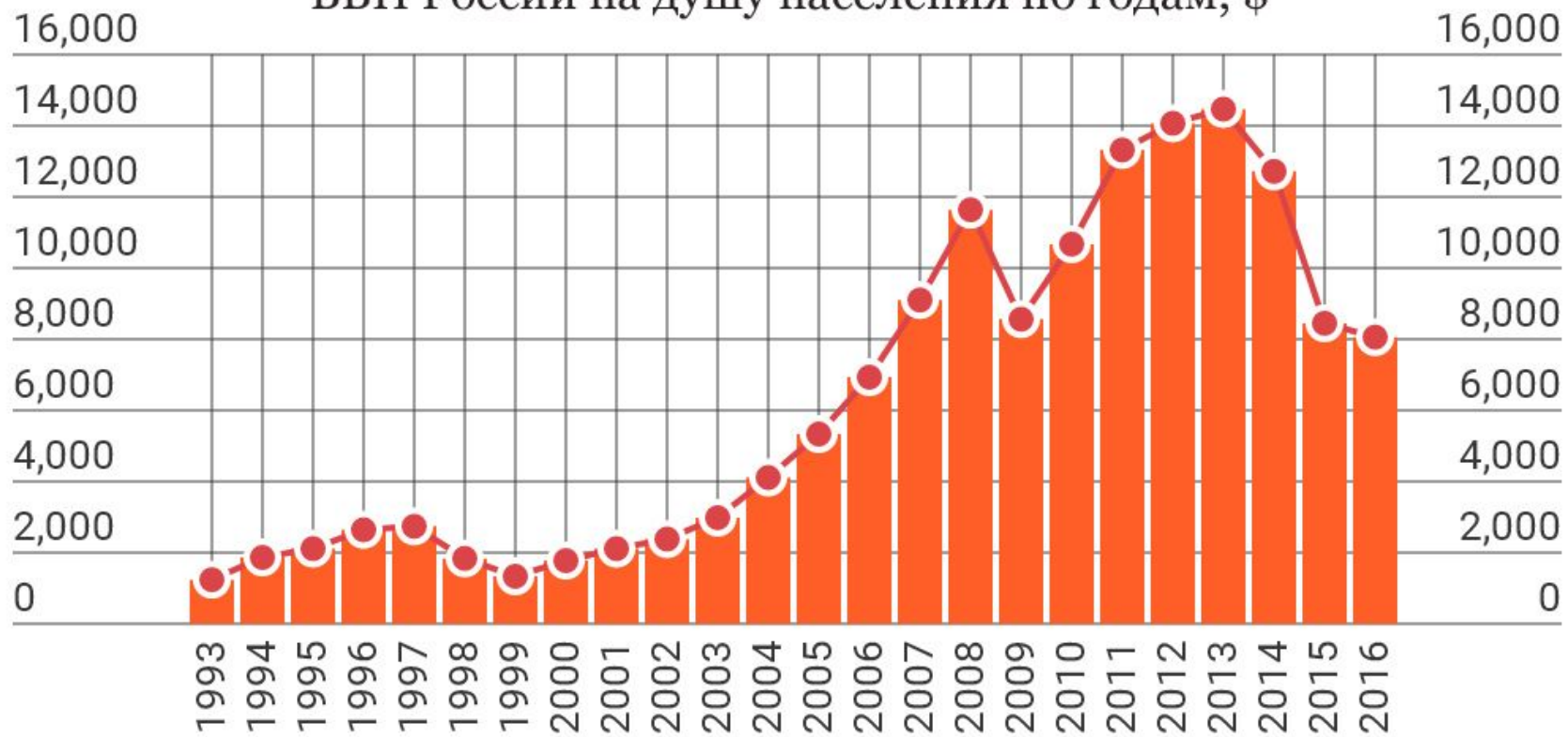
- ✓ совокупность экономических показателей, характеризующих масштабы, структуру и состояние экономики,
- ✓ уровень экономического развития,
- ✓ уровень жизни населения **ВВП** (валовой внутренний продукт) на душу населения - основной показатель.



ВВП на душу населения в разных странах (\$/чел.)

- Люксембург – 101994
- Швейцария – 80675
- Катар – 76576
- Норвегия – 74822
- США – 55805
- Сингапур – 52887
- Дания – 52114
- Ирландия – 51350
- Австралия – 50961
- Исландия - 50854
- Мозамбик – 1300
- Малави – 1200
- Эритрея – 1200
- Нигер – 1100
- Токелау – 1000
- Либерия – 900
- Бурунди – 900
- Конго – 800
- ЦАР – 600
- Сомали - 400

ВВП России на душу населения по годам, \$



InvestorSchool.ru по данным МВФ

2014 г. – 14467 \$

2016 г. – 8058 \$

Страны по ВВП

```
graph TD; A[Страны по ВВП] --> B[Экономически развитые страны]; A --> C[Развивающиеся страны]; A --> D[Страны с переходной экономикой];
```

**Экономически
развитые страны**

**Развивающиеся
страны**

**Страны с переходной
экономикой**

Экономически развитые страны

Страны
«большой
семерки».

США
Япония
Германия
Франция
Италия
Канада
Великобритания

Экономически
высокоразвитые страны
Западной
Европы

Австрия
Дания
Швейцария
Бельгия
Норвегия
Испания
Португалия
Нидерланды

Страны «переселенческого
капитализма».

Канада
Австралия
Новая
Зеландия
ЮАР
Израиль

НИС (новые
индустриальные
страны)

Южная Корея
Сингапур
Тайвань
Сянган
(Гонконг)

КИТАЙ

Развивающиеся страны

«Ключевые»	Новые индустриальные (НИС)	Нефтеэкспортирующие	Отстающие в своем развитии	Наименее развитые
Лидеры «третьего мира» в экономике и политике	Уровень развития резко повысился за счет иностранных инвестиций	Формируют свой капитал за счет притока «нефтедолларов»	Отсталая экономика, ориентированная на экспорт сырья.	Преобладает потребительское с/х, плохо развита обрабатывающая промышленность
Индия Мексика Бразилия	Малайзия Таиланд Индонезия	Саудовская Аравия Кувейт Катар ОАЭ	Колумбия Боливия Замбия Либерия Эквадор	Бангладеш Афганистан Йемен Мали Чад

Страны с переходной экономикой

- ✓ Страны Восточной Европы (Чехия, Словакия, Польша, Румыния и др.)
- ✓ Страны бывшего СССР (Эстония, Латвия, Литва, Белоруссия, Украина, Грузия, Армения, Азербайджан, Казахстан, и др.)

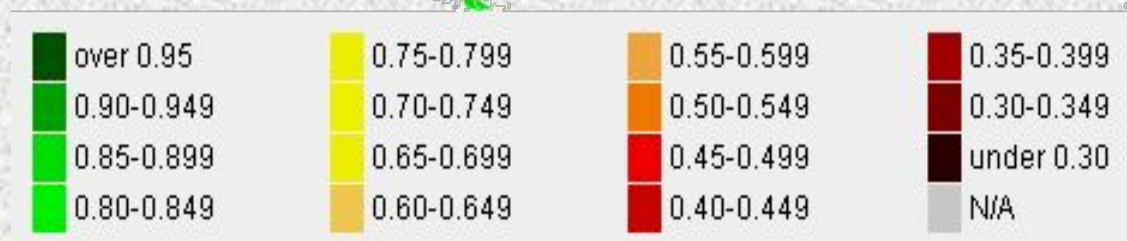
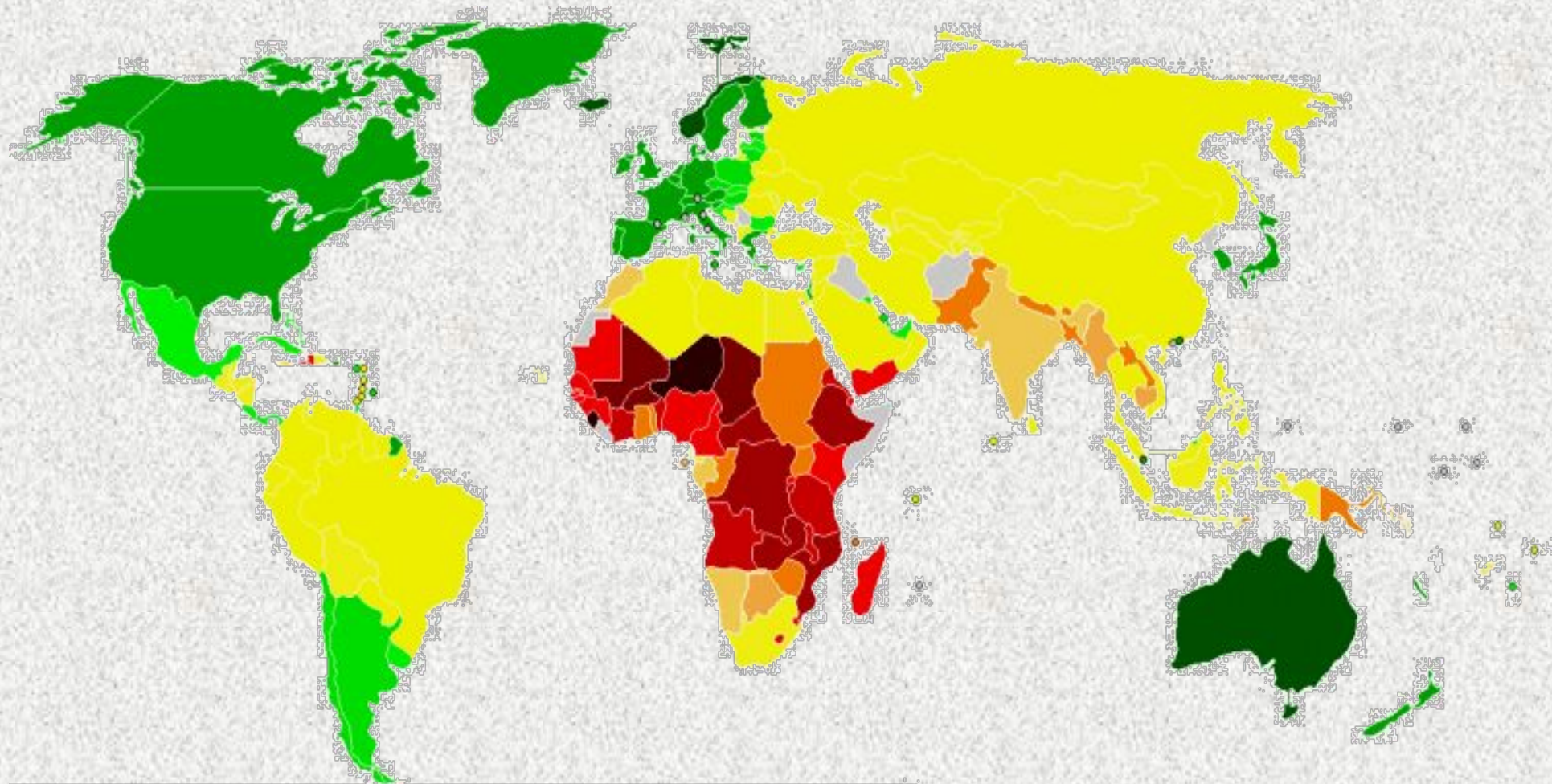
Индекс человеческого развития (ИЧР)

- ✓ ВВП на душу населения.
- ✓ Продолжительность жизни.
- ✓ Уровень образования.

Место государств по индексу человеческого развития (ИЧР).

1994 г.	1998 г.	2002 г.	2014 г.
1.Канада	1. Канада	1. Норвегия	1.Норвегия
2. Швейцария	2. Норвегия	2. Швеция	2.Австралия
3. Япония	3. США	3. Канада	3.Швейцария
4. Швеция	4. Япония	4. Бельгия	4.Дания
5. Норвегия	5. Бельгия	5. Австралия	5.Нидерланды
6. Франция	6. Швеция	6. США	6.Германия
7. Австралия	7. Австралия	7. Исландия	7.Ирландия
8. США	8. Нидерланды	8. Нидерланды	8.США
9. Нидерланды	9. Исландия	9. Япония	9.Канада
10. Великобритания	10. Великобритания	10. Финляндия	10. Новая Зеландия
34. Россия	71. Россия	60. Россия	50.Россия

ИЧР 2004г.



ОТГАДАЙ СТРАНУ



Домашнее задание:

- Читать Тема1 параграф №1 стр 12-16
- Изучить презентацию, сделать конспект
- Заполнить таблицу на стр 26 №6