


«Наши друзья - птицы»




0 Images of Nature, Thomas D. Mangelser



Птицы на картинах художников

«В голубом просторе». Рылов А.А.

Грачи прилетели.



А.К. Саврасов

Изображение птиц в художественных произведениях

Изображения птиц можно увидеть на картинах художников, в книгах, открытках, фотографиях.

Как называют художников, которые рисуют картинки для книг?



Ю.Васнецов. Сорока -


Изображения птиц на иллюстрациях книг

М. Пришвин. Кладовая солнца.



Журавли солнце встречают. Иван Бруни.

Птицы и животные на открытках художника Л. Гамбургера




Волк султан и журавль



Собачка Штучка и ворона Варя

Птицы на поздравительных открытках



С новым годом. Художник В. Зарубин.



С новым годом. Художник В. Базаров


Дымковская игрушка



Декоративная соломка



Вышивка



Рисунки детей



На птичьем дворе. *Детский рисунок*



Попугай. *Детский рисунок*

Чтобы птицы получались на картинах похожими на настоящих, художники наблюдают их в природе.

















Птицы вьют гнезда и выводят птенцов из яиц.



















Какие птицы зимуют в наших краях?

Серый, маленький,
смешной
Скачет рядышком
со мной.
Я ему насыплю
крошки,
Отгоню подальше
кошку.
Ты чирикай веселей,
Мой хороший ...





Как сажа черна,
Как сметана бела.
Люблю всем в лесу
Рассказать где была.



сорока





Птичка - невеличка
Ножки имеет,
А ходить не умеет.
Хочет сделать шажок -
Получается прыжок.

ворона





Птицам трудно приходится зимой. Нередко они голодают. Во время метелей и сильных морозов много птиц погибает от голода . Особенно часто птицы погибают в конце зимы, когда почти весь корм повсюду съеден.



Покормите птиц зимой!
Пусть со всех концов
К вам слетятся, как домой,
Стайки на крыльцо.

Не богаты их корма,
Горсть зерна нужна,
Горсть одна – и не страшна
Будет им зима.



Сколько гибнет их- не
счесть,
Видеть тяжело.

А ведь в нашем сердце есть
И для птиц тепло...

Задание на урок

Вспомни, каких птиц тебе приходилось наблюдать в природе или выбери из рассмотренных сегодня на уроке. Нарисуй любую понравившуюся тебе птицу, придерживаясь этапам выполнения рисунка.




Снегирь



Рекомендации к выполнению творческого задания

Прежде, чем начать работу, определи из каких геометрических фигур, можно составить фигуру изображаемой птицы.




Последовательность изображения птиц.

1 этап
рисования

Расположение рисунка на листе, распределение геометрических форм:


- * Голова, туловище, крыло – овал (эллипс);
- * Определение линии горизонта (прорисовка клюва, хвоста);
- * Определение кривой линии включающий в себя хвост, ветки деревьев



Последовательность изображения птицы

2 этап рисования

- Детальная прорисовка частей:
 - Прорисовка клюва;
 - Прорисовка перьев;
 - Прорисовка веток дерева



Последовательность изображения птицы

3 этап рисования

Подготавливаем краски к разукрашиванию:

- смачиваем необходимые цвета;
 - на палитре подбираем необходимые цвета, путем смешивания красок ;
- Раскрашиваем рисунок.



Последовательность изображения птицы

4 этап рисования

Прорисовываем детально:

- Тонкой кистью уточняем детали рисунка:
- Прорисовываем мелкие детали: глаза, перья, ветви, клюв и т. д.



Кормите птиц зимой!





**Дерево, трава, цветок и птица,
Не всегда умеют защититься,
Если будут уничтожены они
На планете мы останемся одни.**

- Птицы – это песнь и полет!

Это голоса наших лесов, степей, гор и пустынь. Песни птиц звучат на Земле круглый год, голоса их слышны днем и ночью.

- Птицы – это дети воздуха, покорители воздушного океана. Они поднимаются выше облаков и гор, перелетают через моря и пустыни.

- Птицы – дети радуги: перья их раскрашены во все мыслимые и немыслимые цвета.

- Птицы – вестники радости. Каждый год они приносят нам на крыльях весну.

- Птицы – верные наши помощники, защитники наших лесов, полей, садов и огородов.

- Птицы – это тайна и красота.