

ПЕРВЫЙ ПОПЪ МАРИЯШЪ. АВОМРЕНЪ ВЕЛМО. АБСАДРОУ
НАИЗЪНША. АРДОУИ НЪЗЫМАПА. ИПАГЪЗЪЕНА. ВОЗРА
ИНИША СЪПОВЕДОЮ ВЪЛНКОЮ ПОЛОВЦУН. АНАМАШЪНЪ БЫ
НИКТО ^ѣ ВЪ СПИРИТИСА

Руское государство при Ярославе Мудромъ


А НАШЕ СОТРЕШЕНЕ. СДѢБО БДШЕ ВНА РАДОСТЬ. ПИТЬ

План урока

1. Борьба за власть сыновей Владимира
2. Внутренняя политика Ярослава Мудрого
3. Управление государством
4. Внешняя политика
5. Формирование древнерусской народности
6. Земельные отношения. Основные слои древнерусского населения



1. Борьба за власть сыновей Владимира



Владимир

Борис и
Глеб (икона)



Владимир распределил земли Руси между своими 12 сыновьями, согласно принципу старшинства.

Святополк получил в княжение в Турове, Ярослав в Новгороде, Мстислав – Тмутаракань. Согласно летописям любимыми сыновьями Владимира были Борис и Глеб и именно Борису он планировал передать престол.

1. Борьба за власть сыновей Владимира



Старшие сыновья Владимира (Святополк и Ярослав) были недовольны его решением. В 1015 г. Ярослав взбунтовался против отца и перестал посылать дань в Киев.

Святополк

Владимир приказал собирать войско, чтобы отправиться в поход на Новгород, но в разгар подготовки к походу Владимир в **1015 г.** умер. Старший сын Владимира **Святополк** дарами и обещаниями расположил к себе киевлян и они выбрали его князем.

1. Борьба за власть сыновей Владимира



В момент смерти Владимира Борис находился в походе против печенегов. Святополк подослал к Борису и Глебу убийц.

Русской православной церковью Борис и Глеб были причислены к лику святых мучеников. Был убит и еще один брат – древлянский князь Святослав.

Борис и Глеб

За совершенные против братьев преступления Святополк был прозван «Окаянным»

1. Борьба за власть сыновей Владимира



Узнав о смерти отца и гибели братьев, Ярослав собрал дружину, нанял варягов и пошел на Святополка. Святополк также собрал войска и призвал на помощь печенегов. В 1016 г. в сражении на Днепре Ярослав разбил войска Святополка. Тот бежал к своему тестю польскому королю Болеславу I Храброму и с помощью его войск и печенегов в 1018 г. разбил Ярослава и занял Киев. Святополк отправил поляков домой, Ярослав вернулся и в 1019 г. в битве на реке Альте разгромил войско киевлян и печенегов. Святополк бежал и погиб в пути.

1. Борьба за власть сыновей Владимира



Ярослав


После захвата Киева Ярослав продолжал править из Новгорода (до 1036 г.). В борьбе с братом Мстиславом потерпел ряд поражений и в 1024 г. вынужден был уступить ему правобережную Русь. Только после его смерти в 1036 г. Ярослав стал единоличным правителем Руси.



Мстислав

Усобица после смерти Владимира показала, что объединение Руси оставалось непрочным, некоторые земли стремились отделиться от Киева.

2. Внутренняя политика Ярослава



Ярослав Мудрый

Время княжения Ярослава (1019-1054) - эпоха расцвета **Древнерусского государства.**

Ярослав много сделал для распространения христианства – строил церкви, основывал монастыри, открывал церковные школы. Ярослав был грамотным и образованным человеком, любил читать, хорошо знал Священное писание.


Для укрепления порядка в государстве.

Ярослав Мудрый создал первый на Руси письменный свод законов – **«Правда Ярослава».**

Это была первая часть **«Русской Правды»**


- свода законов для всей Руси.

3. Управление государством




При Ярославе сложилась четкая система управления государством. Высшая власть у киевского великого князя: он издавал законы, был высшим судьей, защитником русской земли, вел внешнюю политику.

3. Управление государством



Власть передавалась по старшинству. Князь отправлял сыновей наместниками в крупнейшие земли (волости). Местные князья имели дружину и власть в своих землях, но не передавали власть по наследству.

3. Управление государством



В городах сохранялось вече – оно ведало вопросами войны и мира, решало денежные и земельные проблемы, обсуждало законы. Вече могло позвать на правление или изгнать князя.

4. Внешняя политика



Софийский собор

Ярослав продолжал укреплять мощь государства. В **1036 г.** Ярослав одержал победу над печенегами и этим освободил Русь от их набегов (больше печенеги не нападали).

В память о победе над печенегами князь заложил знаменитый собор Святой Софии в Киеве, для росписи храма были вызваны художники из Константинополя.

4. Внешняя политика



Константин Мономах

В **1030 г.** Ярослав присоединил земли на западе Чудского озера и основал город Юрьев.

В **1041 г.** был подписан союзный договор с польским королем.

В **1043 г.** состоялся последний поход на Византию (поражение).

В **1046 г.** Византия и Русь заключили мирный договор, а сын Ярослава Всеволод получил в жены дочь императора Константина Мономаха.



4. Внешняя политика

Ярослав стремился укрепить международное положение Руси с помощью *династических браков*.

Ярослав - жена дочь шведского короля.

Сестра Ярослава – выдана замуж за польского короля *Казимира*.

Сын *Изяслав* – женился на сестре польского короля.

Дочь *Анна* – выдана замуж за французского короля Генриха I.

Дочь *Елизавета* – выдана замуж за норвежского принца Гарольда.

Дочь *Анастасия* – выдана замуж за венгерского короля Андраша I.

Итоги правления Ярослава

Ярослав скончался в 1054 г. в возрасте 75 лет

1. Он оставил сильное государство с обширными международными связями.
2. Много внимания Ярослав уделял развитию государства. При нем создано первое письменное законодательство.
3. Ярослав разгромил печенегов и их набеги прекратились.
4. В правление Ярослава происходило формирование древнерусской народности.

Правители Руси

Рюрик 862-879

Олег 879-912

Игорь 912-945

Ольга 945-962

Святослав 962-972

Ярополк 972-980

Владимир 980-1015

Святополк 1015-1019

Ярослав (1019-1054)

Основные даты

- 1015 г. – смерть князя Владимира
- 1019 г. – битва на реке Альте, начало княжения Ярослава Мудрого
- 1036 г. – разгром Ярославом печенегов под Киевом
- 1043 г. - последний военный конфликт Руси с Византией



Домашнее задание

1. Изучить параграф 7
2. Ответить на вопр. на стр. 63 (устно)
3. Прочитать документ «Правда Ярослава» на стр.62 (ответить на вопросы к документу)
4. Выучить основные даты и термины параграфа

