

# МБОУ «Прогимназия «Радуга»

**Презентация к городскому проекту  
«Творим добро»  
по теме  
«Книжкина больница»**

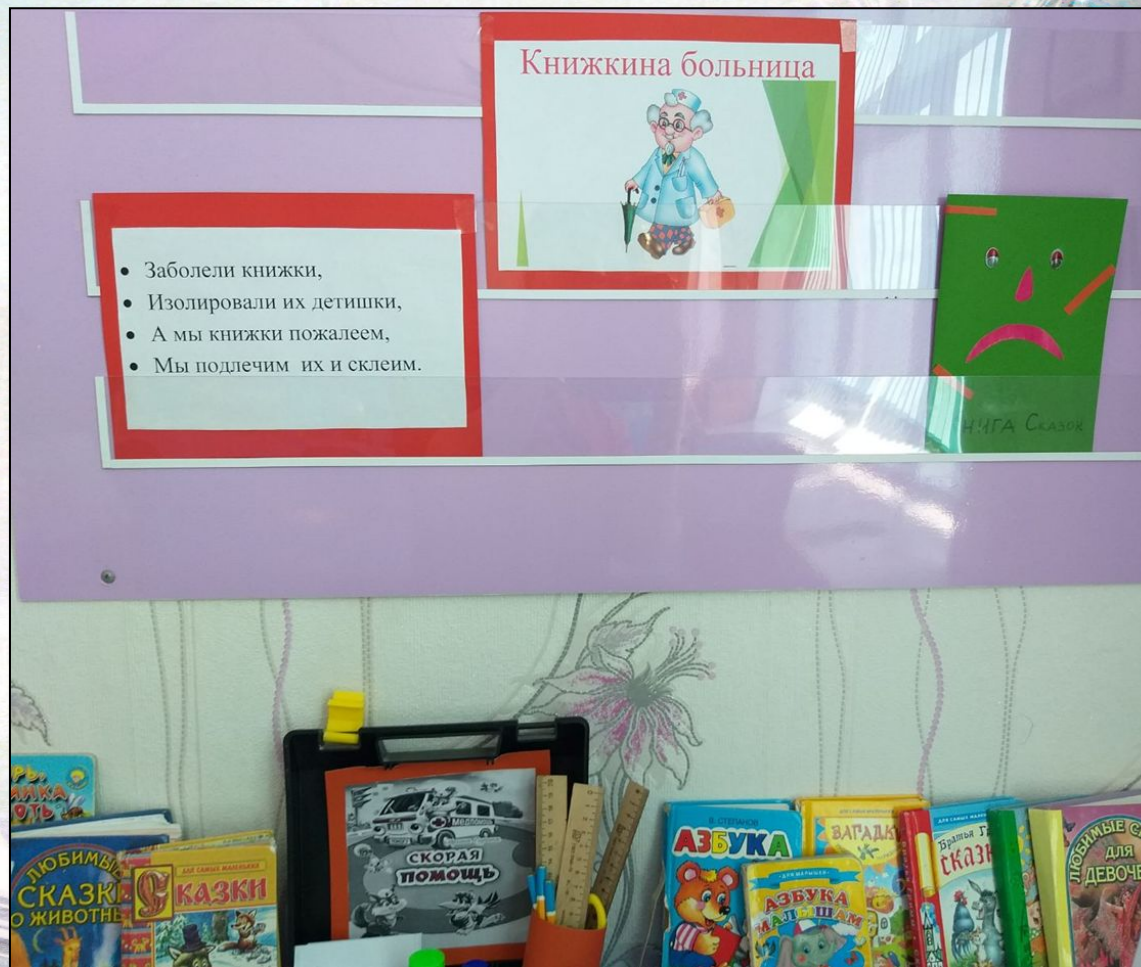
**Подготовили и реализовали:  
старший воспитатель,  
Погудина О. Н.,  
воспитатель,  
Крюкова О. Е.**

Для книг,  
которым  
пора лечиться, в группе «Нотки» прогимназии «Радуга»  
открылась  
«Книжкина больница».






## «Книжкина больница» в группе «Светлячки»



# «Книжкина больница» в группе «Звёздочки»





Однажды, наводя порядок в  
библиотеке,  
мы обнаружили, что у нас много  
«больных» книжек...  
Что же делать?  
Выбросить?  
Оказывается, дома у каждого тоже  
есть своя «больная» книга.  
Но ведь они такие любимые...



Мы решили с ребятами  
позвать школьников из  
младших классов, чтобы



помочь нам  
«вылечить» книги...



## **Заболевшим книжкам прописано лечение:**


- *Расправить загнутые страницы;*
- *Стереть ластиком карандашные пометки;*
- *Подклеить страницы скотчем;*
- *Обновить обложки;*
- *Смастерить закладки.*


«Книжкина больница» для ребят – это и игра, и труд, и новые знания.






Теперь доктором книги может  
быть каждый из нас  
в свободный день и в свободный  
час!





Старшие дети учат младших, как  
смастерить закладку для книги



# Старшие дети подарили младшим памятки с правилами обращения с книгой:

1. Берите книгу чистыми руками



3. Не кладите в книгу карандаши и другие предметы: от этого рвется переплет



2. Не перегибайте книгу, чтобы не выпадали страницы



4. Не загибайте страницы, пользуйтесь закладкой



# Теперь наши дети знают приёмы «лечения» книг:

## Приёмы лечения книг

- ✦ Мягкую страницу можно разгладить, если положить ее между листами не очень плотной бумаги и погладить теплым утюгом.
- ✦ Если у книги разорван лист, его нужно подклеить скотчем, чтобы был виден текст.
- ✦ Следы от пальцев и карандашей нужно стереть мягким ластиком.
- ✦ Если у книжки оторвалась обложка или переплет, нужно из марли или ситца вырезать полоску 5-6 см. в высоту книги. Намазать ткань клеем и прижать так, чтобы внутренняя сторона обложки и первый лист сошлись. То же самое сделать в конце книги, а потом положить книгу под груз.



Этот опыт работы был представлен на платформе «Муниципальный ресурсный центр по развитию дополнительного образования детей» в форме мастер-класса для педагогов

МКУ «Научно-методический центр города Курска»

Муниципальный ресурсный центр по развитию дополнительного образования детей  
на базе МБУДО «Дворец детского творчества»

# Сертификат

Настоящий сертификат подтверждает, что

**Крюкова Ольга Евгеньевна,**

воспитатель МБОУ «Прогимназия «Радуга»,  
провела мастер-класс

**«Книжук и Айка как средство формирования сознательного отношения к книге»**

в рамках «Педагогической мастерской» муниципального ресурсного центра  
по развитию дополнительного образования детей  
на базе МБУДО «Дворец детского творчества»

12 мая 2020 г.



Директор  
МБУДО «Дворец  
детского творчества»



С.В.Мусский

Берегите свои знания!

