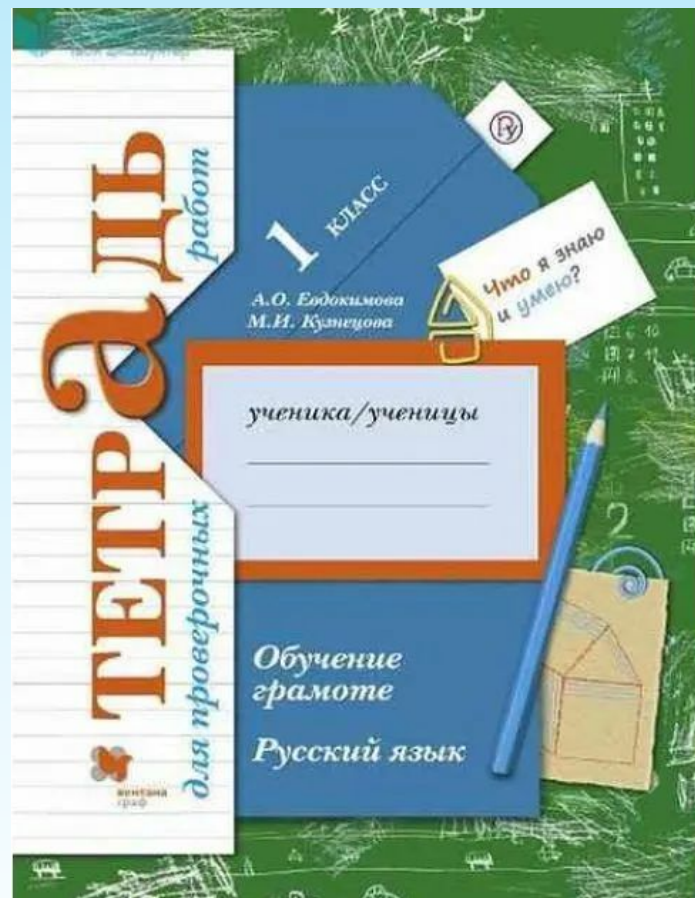


3 декабря
Здравствуйте!



Обучение грамоте



Письмо

Повторяем!

Составьте слово из этих букв:

р

л

м

н

Почему не получилось?

у

л

н

а



л

у

н

а



Какой вывод можно сделать?
Сколько гласных? Сколько слогов?

Повторяем!

ЗАЧЕМ НАМ СЛОГ?



■ По слогам переносят слова с одной строчки на другую: **на-ли-мы.**

Повторяем!

■ Со слогáми можно играть.

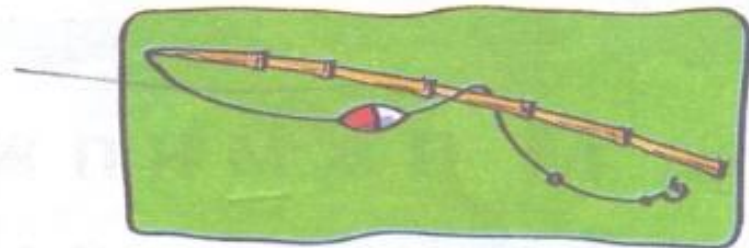
РЕБУСЫ



--	--	--	--	--	--



--	--	--	--	--	--




--	--	--	--	--	--

Какие слова можно
составить из этих слогов?



Задание для самостоятельной работы



С. 75 -
76

Юра и Рома — маляры. Они умны и милы.

Разделить слова на слоги.



Г. Цыферов

Как цыплёнок рисовал

Подарили цыплёнку десять цветных карандашей. Подумал он и решил: нарисую десять цветных котят. А ещё лучше одного разноцветного котёнка.

Котёнок получился смешной. Глаза у него голубые, усы красные, уши серые, спинка белая, а ножки такие: голубая, зелёная, жёлтая, синяя.

Стали цыплёнка спрашивать:

— Почему ты так сделал?

А он смеётся:

— Неужели не понимаете? Это котёнок надел цветную шапку. А это ему подарили белую шубку. И разноцветные валенки купили. Усы у котёнка красные: он пил красный кисель. По усам текло, а в рот ничего не попало.



Лента букв

Э

Э

Эль

Эр

И

краткое

Н

М

а о у ы э

н м л р й

я ё ю и е

Чем похожи эти буквы?
Какая буква лишняя?

Тема: Буква Гг.

Работа со звуковыми моделями



Живые звуки



С какими словами предстоит работать? Выложите схемы этих слов квадратами. Что можете сказать о третьих звуках в этих словах? От каких букв то зависит? Можно их назвать парными по твёрдости – мягкости? Сколько нужно букв для обозначения этих звуков? С какой буквой познакомимся на уроке? Какую цель перед собой поставите?

Лента букв

Гэ

а	о	у	ы	э	н	м	л	р	й										
я	ё	ю	и	е															

Почему буква Г разместилась на голубом фоне?
Почему закрашена двумя цветами?

Сколько звуков может обозначать буква Р?

Г г

[г]

[г']

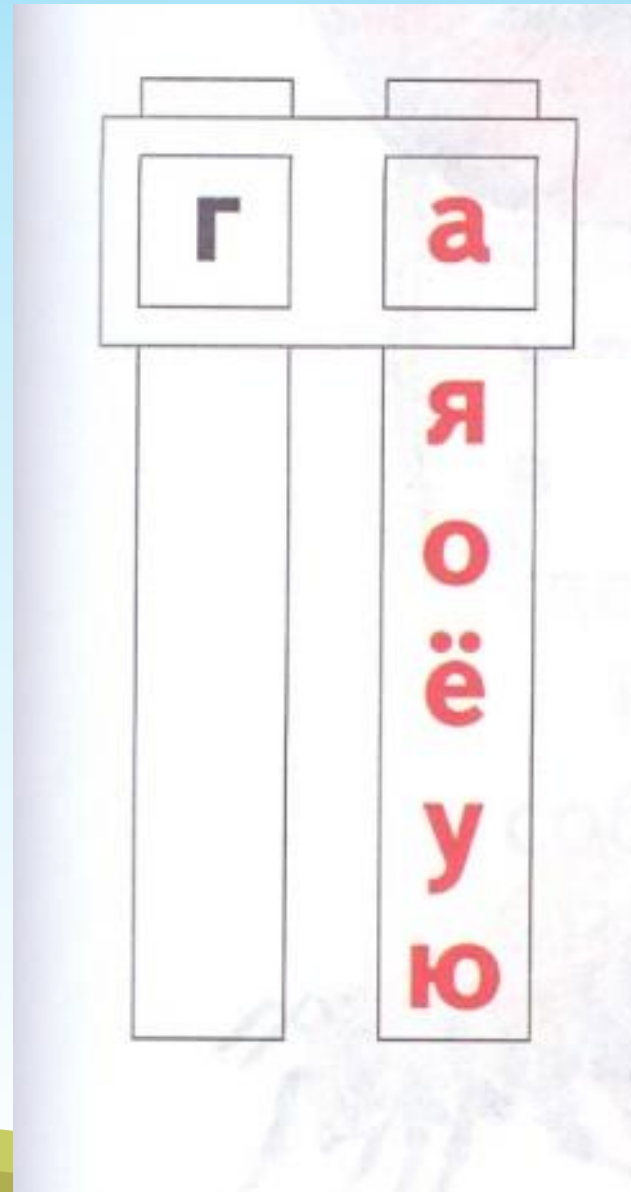
а о у э ы

и е ё ю я

Придумайте слова,
начинающиеся на [г], [г'].




Попробуй,
прочитай!



Хором, потом по группам

Попробуй,
прочитай!



С.

77


га — гя — го — гё — гу — гю — гы — ги — гэ — ге
ге — гу — гю — га — ги — гэ — гё — го — гы — гя

Прочитай.

Кто быстрее?

Прочитай только слоги с твёрдым согласным, с мягким согласным.

Попробуй,
прочитай!



С.

65

гул

юн

игра

норма

армия

гам

юная

игла

ремни

умение

Прочитайте слова по столбикам.


В каких словах звуков будет больше, чем букв?

Юная - звуковой разбор, буквы и звуки.

1, 3 столбик - Чем слова похожи, чем различаются?


4, 5 столбик - разделить слова на слоги.

Работа в тетради



Попробуй, прочитай!


У Гены и Геры игра.
Гена и Гера юнги.
Они герои.
Гном гулял и играл.
Грянул гром. Где гном?



С.
77

Читаем по цепочке.

Задание для самостоятельной работы



С. 79 - 80 - прочитать вслух.



Г. Остер

Одни неприятности

На чердаке жил котёнок по имени Гав. Он был рыжий. Когда соседский кот узнал, что рыжего котёнка зовут Гав, он почесал спинку о трубу соседского дома и сказал:

— Я бы не советовал котёнку с таким именем спускаться во двор. Во дворе котёнка с таким именем ждут одни неприятности.

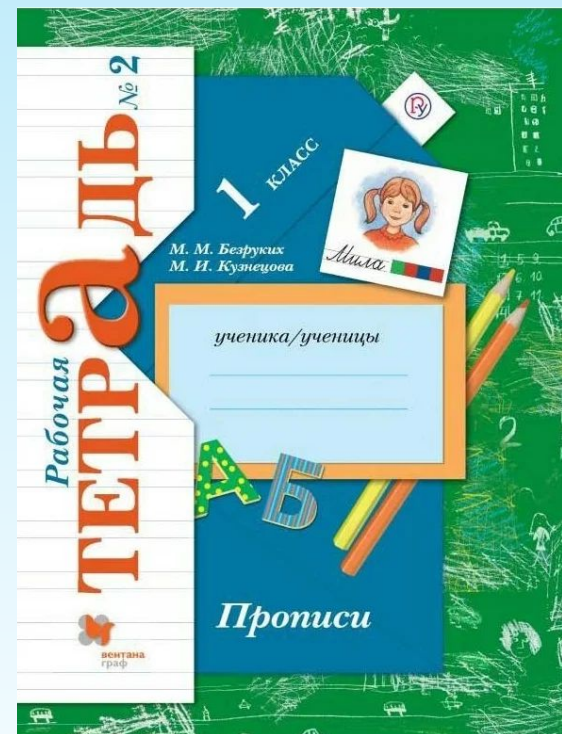

Котёнок Гав услышал и подумал: «Что это за неприятности и зачем они меня ждут?» Гав сейчас же спустился во двор и внимательно осмотрел все закоулки — нигде никаких неприятностей не было.

В это время во двор вышла большая собака. Она увидела Гава и подумала: «Вот идёт рыжий котёнок. Что-то раньше я его не замечала».

— Эй ты, рыжий, — позвала собака, — как тебя зовут?




Обучение грамоте

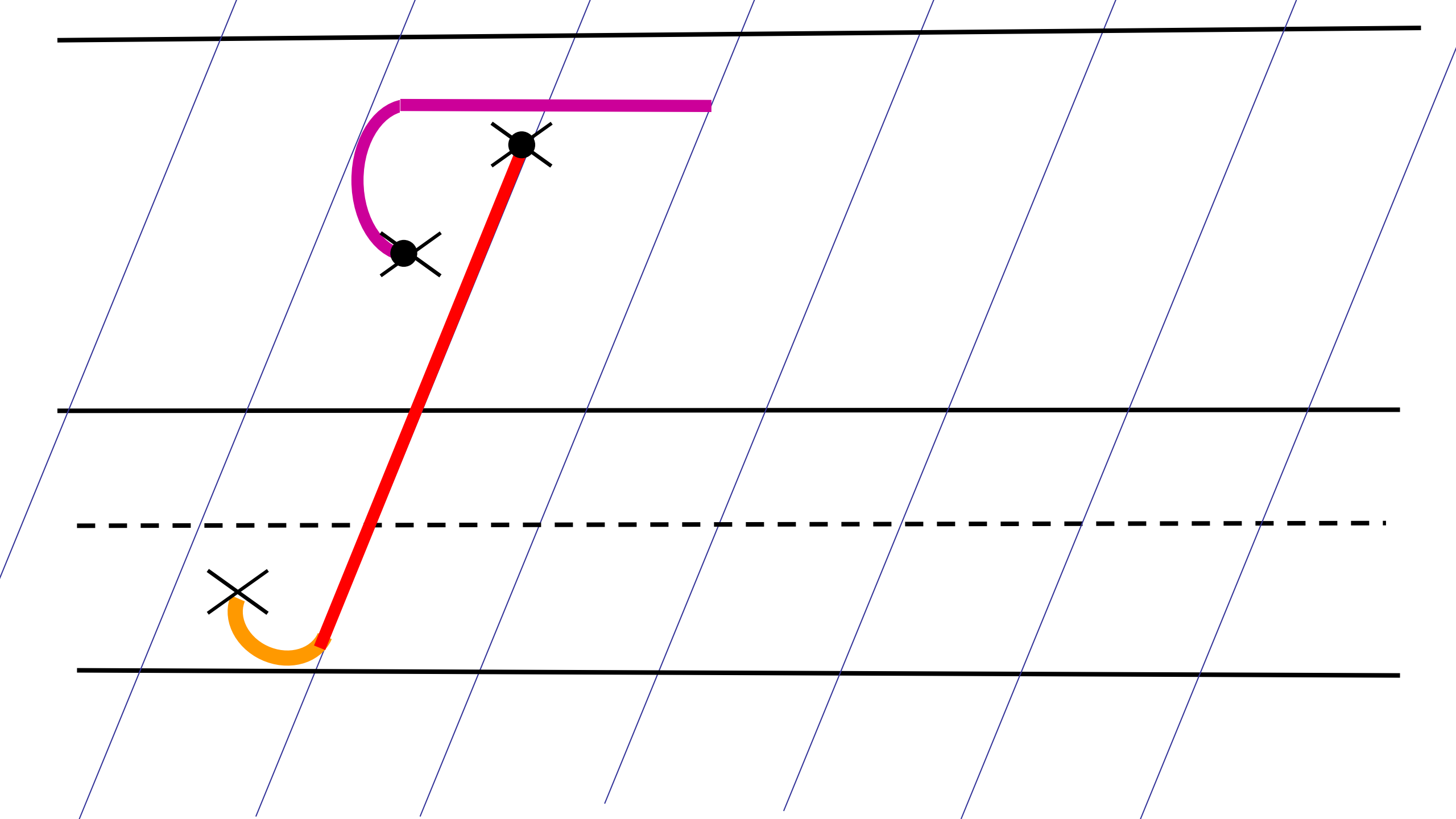


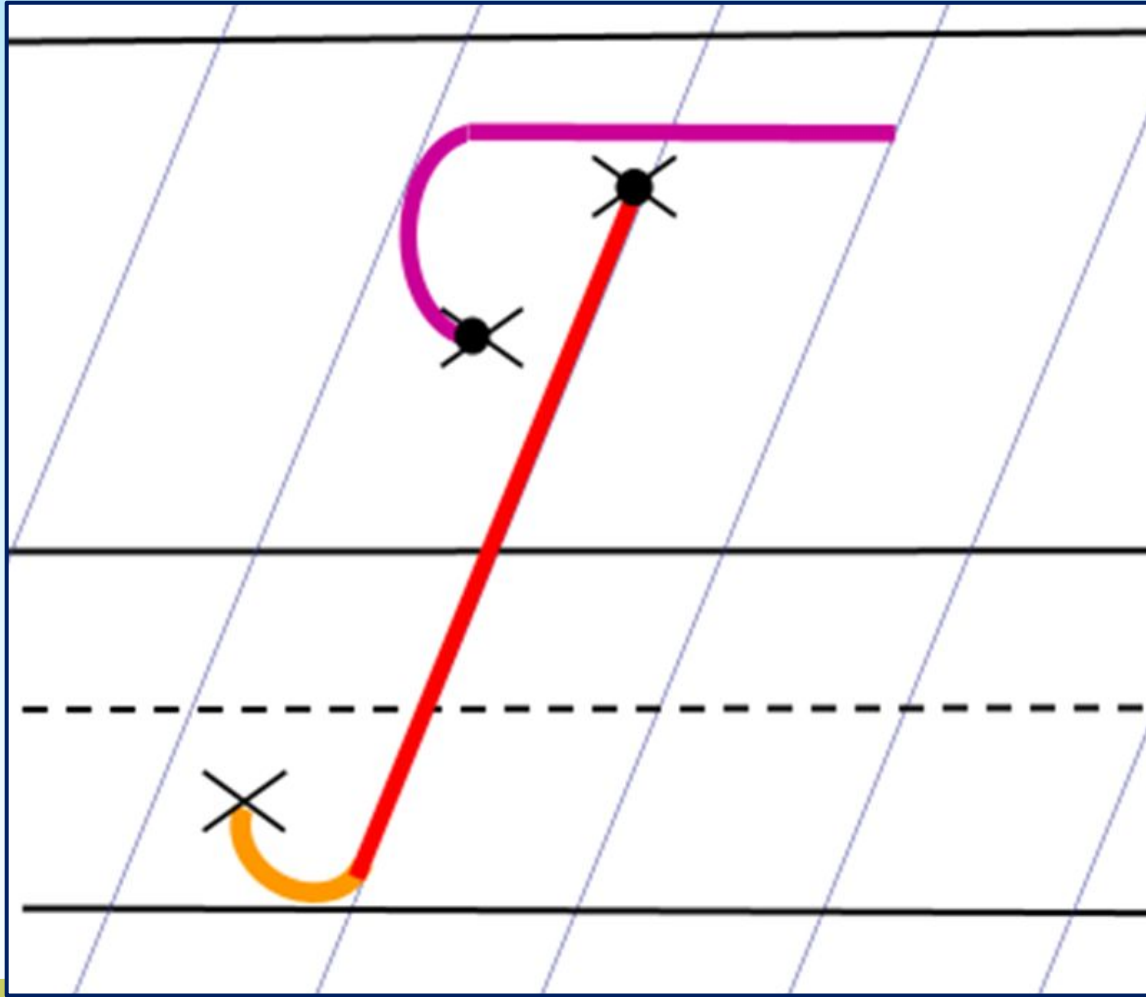
Письмо

Готовимся к письму

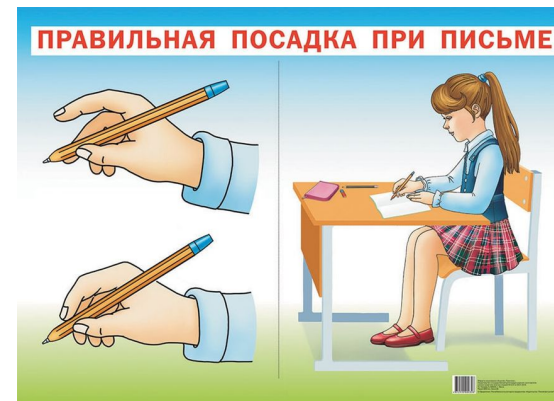
ПРАВИЛЬНАЯ ПОСАДКА ПРИ ПИСЬМЕ

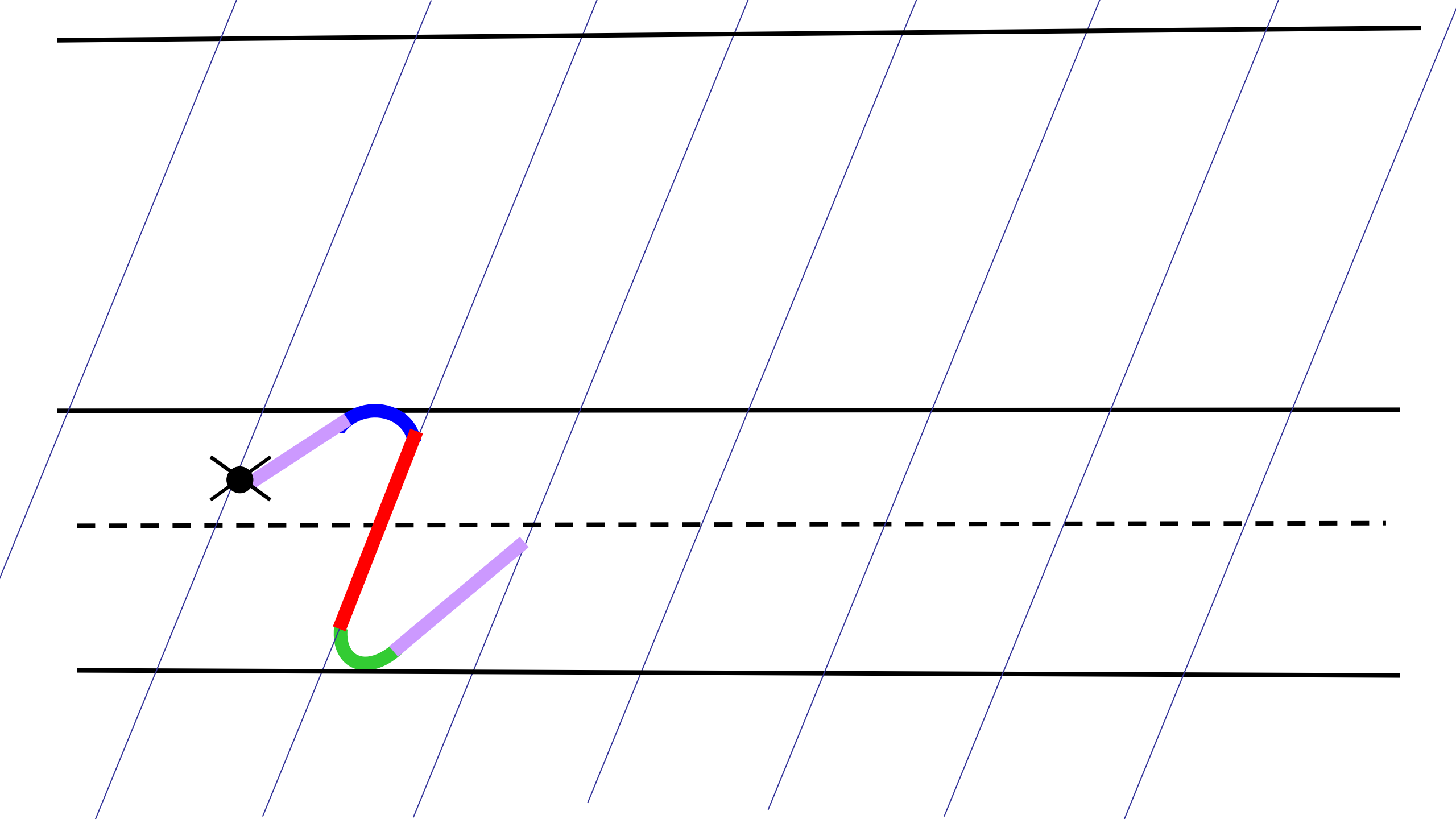


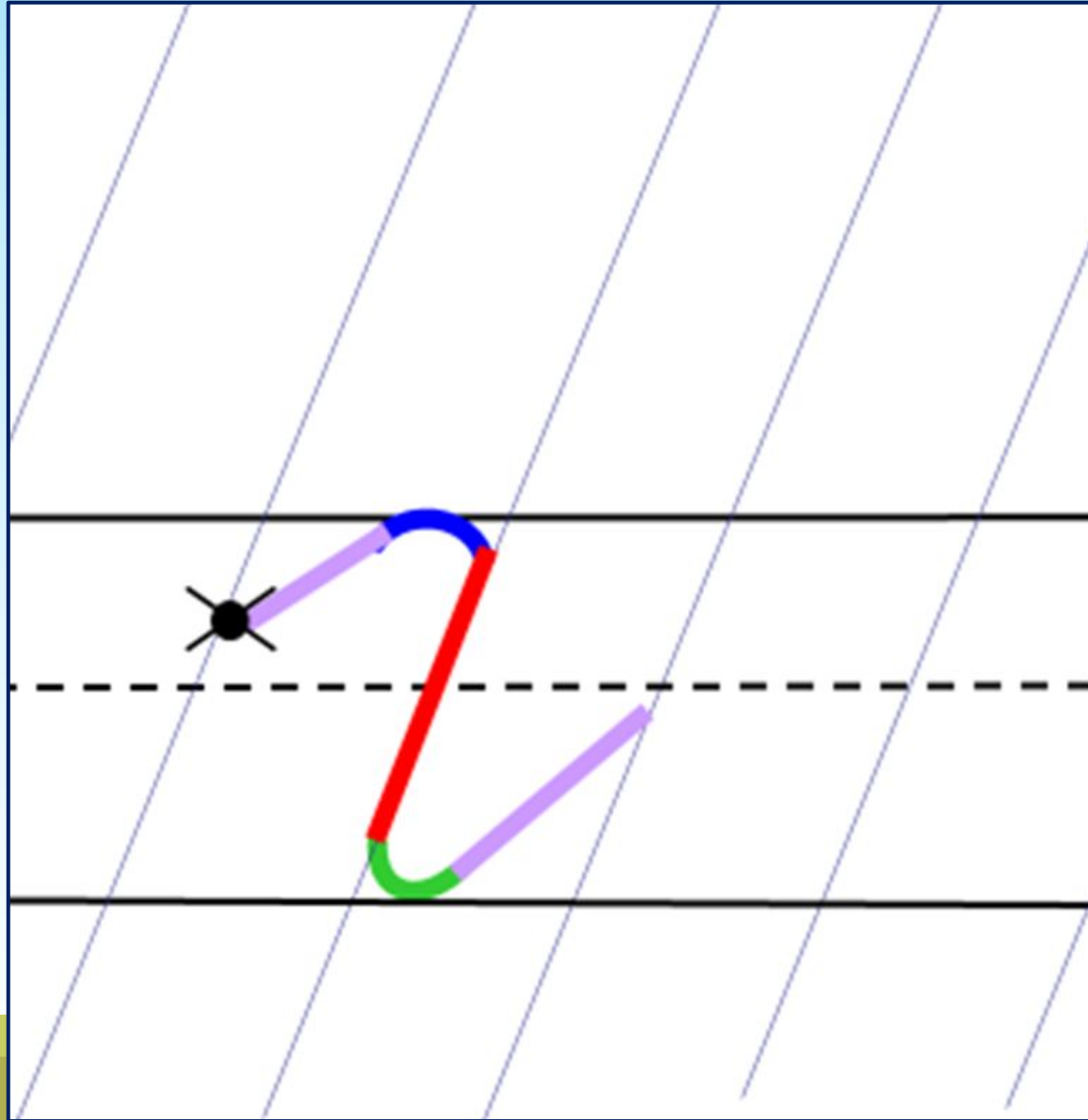




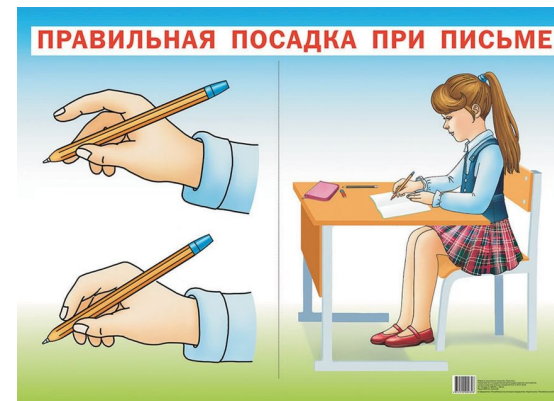
Работа в рабочей тетради







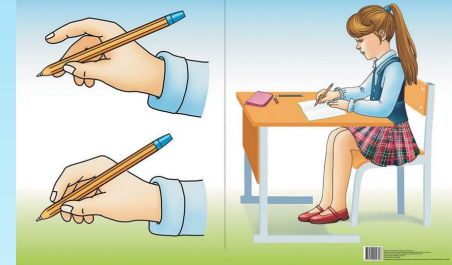
Работа в рабочей тетради



Работа в прописи

с. 28 - 29

ПРАВИЛЬНАЯ ПОСАДКА ПРИ ПИСЬМЕ

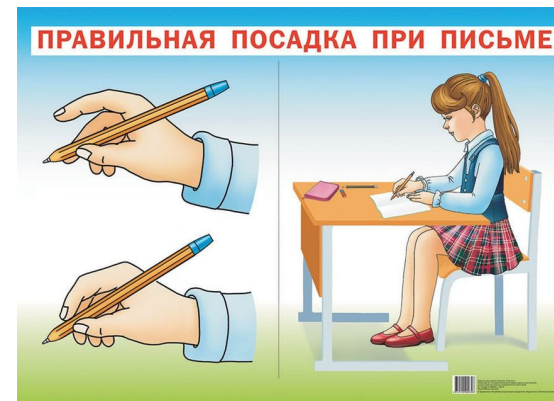


Handwriting practice row 1: Four cursive uppercase letters 'Т' on a four-line grid. The first two are solid black, and the last two are dashed for tracing. Each letter has a blue dot at the top left and a blue arrow indicating the starting point and direction of the stroke.

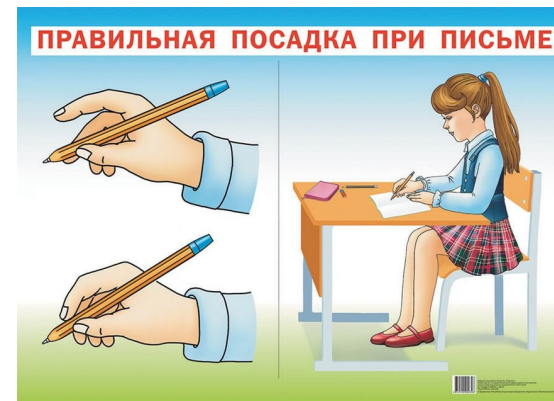
Handwriting practice row 2: Three cursive lowercase letters 'з' on a four-line grid. The first is solid black, and the next two are dashed for tracing. Each letter has a blue dot at the top left and a blue arrow indicating the starting point and direction of the stroke.

Handwriting practice row 3: Two pairs of cursive lowercase letters 'з' followed by two vertical lines on a four-line grid. The first pair is solid black, and the second pair is dashed for tracing. Each letter has a blue dot at the top left and a blue arrow indicating the starting point and direction of the stroke.

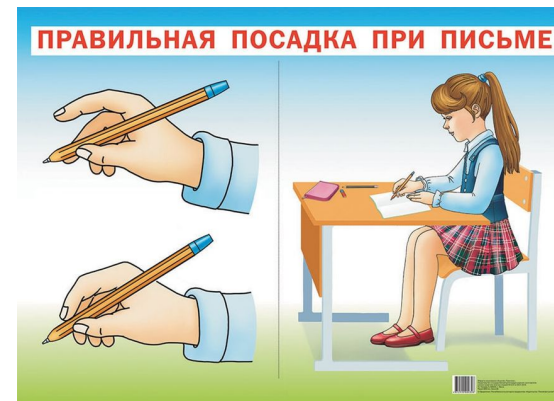
Работа в рабочей тетради



Работа в рабочей тетради



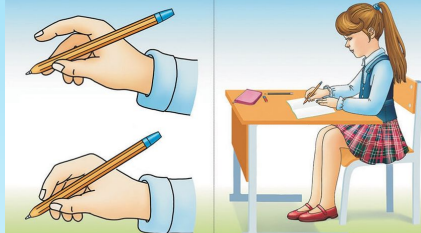
Работа в рабочей тетради



Работа в прописи

с. 28

ПРАВИЛЬНАЯ ПОСАДКА ПРИ ПИСЬМЕ



Чем
похожи

Т-Р


Чем
отличаются

Т-Р

Тамя, Тена, Рая — имена.

Подчеркни «опасные места».
Раздели слова на слоги.
Диктуй по слогам.

Задание для самостоятельной работы



Дописать образцы
в тетради по письму.

С. 79 - 80 - прочитать вслух.

