


НРОО Общество «Знание» России
Новосибирское библиотечное общество
МКУК ЦБС Калининского района

**КРАЕВЕДЕНИЕ:
ШАГ ЗА ШАГОМ**

ПРОЕКТ



НОВОСИБИРСК, 2021 Г



Цель: Привлечение детей к поиску, изучению и распространению краеведческих знаний с помощью детской краеведческой карты района.

Задачи:

- Обогащать знания детей о Калининском районе города Новосибирска
- Познакомить детей с достопримечательностями, архитектурными объектами больших и малых форм Калининского района города Новосибирска
- Сформировать навыки исследовательской деятельности



✓ Детская карта Калининского района

✓ Наборы сувенирных открыток

✓ Краеведческая игра

✓ Выставка детских работ



На средства грантовой поддержки:

- Разработан макет и изготовлена Детская карта Калининского района в виде переносного мобильного стенда (6 шт.)
- Разработан дизайн и напечатаны наборы сувенирных открыток (30 комплектов)

50.0000 руб.

Софинансирование:

- Бумага для печати,
- Аренда оборудования
- Аренда помещения (залы библиотеки)
- Печать Благодарственных писем, дипломов участникам, победителям и партнёрам проекта
- Транспортные расходы

8.000 руб.



Партнёрами проекта стали:

- **Изостудия «Росинка»** Центра детского творчества «Содружество»
- Творческое объединение **«Карандашкин»** структурного подразделения «КЮТ» Центра детского творчества «Содружество»
- Муниципальное бюджетное общеобразовательное учреждение города Новосибирска «Средняя общеобразовательная **школа № 78**»
- Муниципальное бюджетное общеобразовательное учреждение города Новосибирска «Средняя общеобразовательная **школа № 143**»
- Студия **«Фотошкола «Объектив»»** структурного подразделения «Гвардейский»
Муниципальное бюджетное учреждение дополнительного образования города Новосибирска «Центр внешкольной работы «Пашинский»
- Муниципальное бюджетное учреждение культуры города Новосибирска **«Дворец культуры имени М.Горького»**

Краеведческая фото-экспедиция







Детская карта
Калининского
района
доступна
во всех
филиалах и в
Центральной
районной
библиотеке
МКУК ЦБС
Калининского
района





1. Мемориальный ансамбль «Восточные Обелиски»

2. Улица Лейтенанта Амосова

3. Парковый мост

4. Фонтан ООО «Энергомонтаж»

5. Край во имя воителя Андрея Пураловича

6. Поклон «Славный»

7. Спортивный комплекс «Славя»

8. Парк «Сосновый бор»

9. Малая скульптура «Фора»

10. Лодочный дворик парка «Сибирь»

11. Парк «Заряный сад»

12. Мемориальный сквер

13. Двор «ВЕД ИБЦ»

14. Памятник «Юридическим лицам»

15. Дворец культуры им. Н. Лаврова

16. Павловский сквер

17. Малая скульптура «Бетон»

18. Скульптура «Отцы»

19. Край в честь матери Вовки Матери «Земляная Масленица»

20. Улица Объединения

21. Торгово-развлекательный комплекс «Благодать парк»

22. Фонтан «Бассейн» «Брама»

23. Мемориал «Сибиряки»

24. Край во имя Ивана Крамского

25. Памятник «История» III Армии Воинско-Народного союза

26. Улица Челюскин

27. «Клуб юных талантов»

Историческая

Курчатов

Курчатова

Таймысская

Объединения

Учительская

Богдана Хмельницкого

A large informational map of a city area, featuring a grid of streets and numerous small photographs and illustrations. The map is titled with street names such as 'Историческая', 'Курчатов', 'Курчатова', 'Таймысская', 'Объединения', 'Учительская', and 'Богдана Хмельницкого'. The photos depict various landmarks, including a church, a fountain, a park, a building, and a statue. A QR code is visible on the left side of the map. The map is mounted on a wall, and a woman is pointing at it.

В рамках проекта
«Краеведение: шаг
за шагом» был
создан набор
сувенирных
открыток,
наполнением
которого стали
детские
фотографии и
художественные
работы





Выставка работ участников проекта

- виртуальная
- в виде фотоальбома на странице проекта в социальной сети ВКонтакте
- всего 77 детских работ



Краеведение: шаг за шагом

18 янв в 16:11

Дорогие друзья, шаг за шагом приглашаем вас прогуляться по Калининскому району, а поможет нам в этом виртуальная выставка работ всех участников проекта Краеведение: шаг за шагом, реализуемого командой библиотекарей ЦБС им. Д.С. Лихачёва.

#СоМнойРегионУспешнее #БиблиотекаЛихачёваНовосибирск #lib_lihacheva
#Новосибирскоебиблиотечноеобщество



Калининский район глаза..

Художественные и фотоработы юных участников проекта
"Краеведение: шаг за шагом"







ЛДС СИБИРЬ



I AM SIBIR







Игра «Краеведение: шаг за шагом»

- В связи с санитарно-эпидемиологическими ограничениями краеведческая игра была проведена в онлайн формате с использованием **Google Forms**.
- Ссылка на игру была размещена на странице проекта, на странице (ВК) администрации Калининского района города Новосибирска
- Ответы принимались ограниченное время
- Приняли участие 43 человека
- Среди участников были и взрослые (первоначально в проекте планировалась игра в очном формате для школьных команд)
- 4 победителя получили Дипломы и наборы сувенирных открыток в подарок



Шаг за шагом

Добро пожаловать в краеведческую игру, посвященную Калининскому району города Новосибирска! Участников, набравших наибольшее количество баллов, ждут призы. Узнать правильно ли вы ответили на вопросы и свой результат можно в конце игры. Удачи! У вас всё получится!

В игре, разработанной в рамках проекта "Краеведение: шаг за шагом", использованы творческие работы юных калининцев. Все работы представлены в фотоальбоме: https://vk.com/step_by_step_kalininka?z=album-199252034_275157305.


Ссылка на игру:

https://docs.google.com/forms/d/e/1FAIpQLSeIqI66EUu5w_UDymwDlwlyffCtTzNL3yRKsYh8EmxCiYWALw/viewform

ПОБЕДИТЕЛИ ИГРЫ «КРАЕВЕДЕНИЕ: ШАГ ЗА ШАГОМ»



ПОБЕДИТЕЛИ ИГРЫ «КРАЕВЕДЕНИЕ: ШАГ ЗА ШАГОМ»





- 1. Домик в деревне
- 2. Домик в деревне
- 3. Домик в деревне
- 4. Домик в деревне
- 5. Домик в деревне
- 6. Домик в деревне
- 7. Домик в деревне
- 8. Домик в деревне
- 9. Домик в деревне
- 10. Домик в деревне
- 11. Домик в деревне
- 12. Домик в деревне
- 13. Домик в деревне
- 14. Домик в деревне
- 15. Домик в деревне
- 16. Домик в деревне
- 17. Домик в деревне
- 18. Домик в деревне
- 19. Домик в деревне
- 20. Домик в деревне

Направьте камеру на QR-код, чтобы он оказался в жёлтых рамках, и Яндекс прочтёт его





https://vk.com/step_by_step_kalininka



Краеведение: шаг за шагом
проект

Информация

☰ Проект направлен на изучение и поиск местных культурных достопримечательностей, архитектурных объектов больших и малых форм.

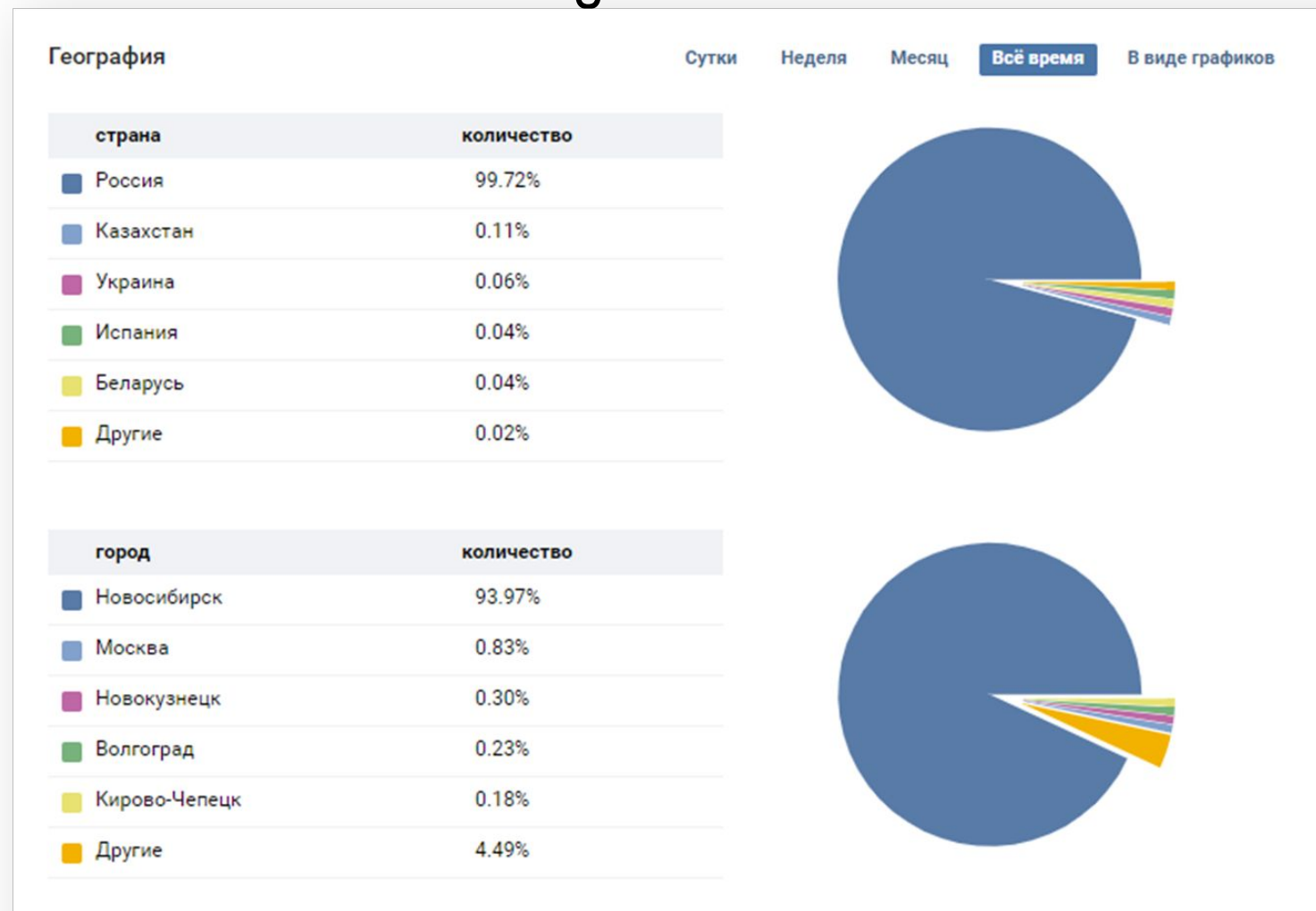
Цель проекта: создать Детскую краеведческую карту Калининского района города Новосибирска.

Вместе с юными жителями Калининского района взрослые

**КРАЕВЕДЕНИЕ:
ШАГ ЗА ШАГОМ**

ПРОЕКТ

✓ С 12 октября по 23 февраля
страницу посетили **9450**





Вконтакте: @step_by_step_kalininka

Email: lib_lihacheva@mail.ru

det_ot@mail.ru

Телефон: +7 (383) 2764000

**Благодарим за
внимание!**

**Будем рады
сотрудничеству!**



Вконтакте: @step_by_step_kalininka

**Email: lib_lihacheva@mail.ru
det_ot@mail.ru**

Тел.: +7(383) 2764000

**Руководитель проекта - Леденёва Галина
Александровна,**

**заместитель директора
МКУК ЦБС Калининского района**