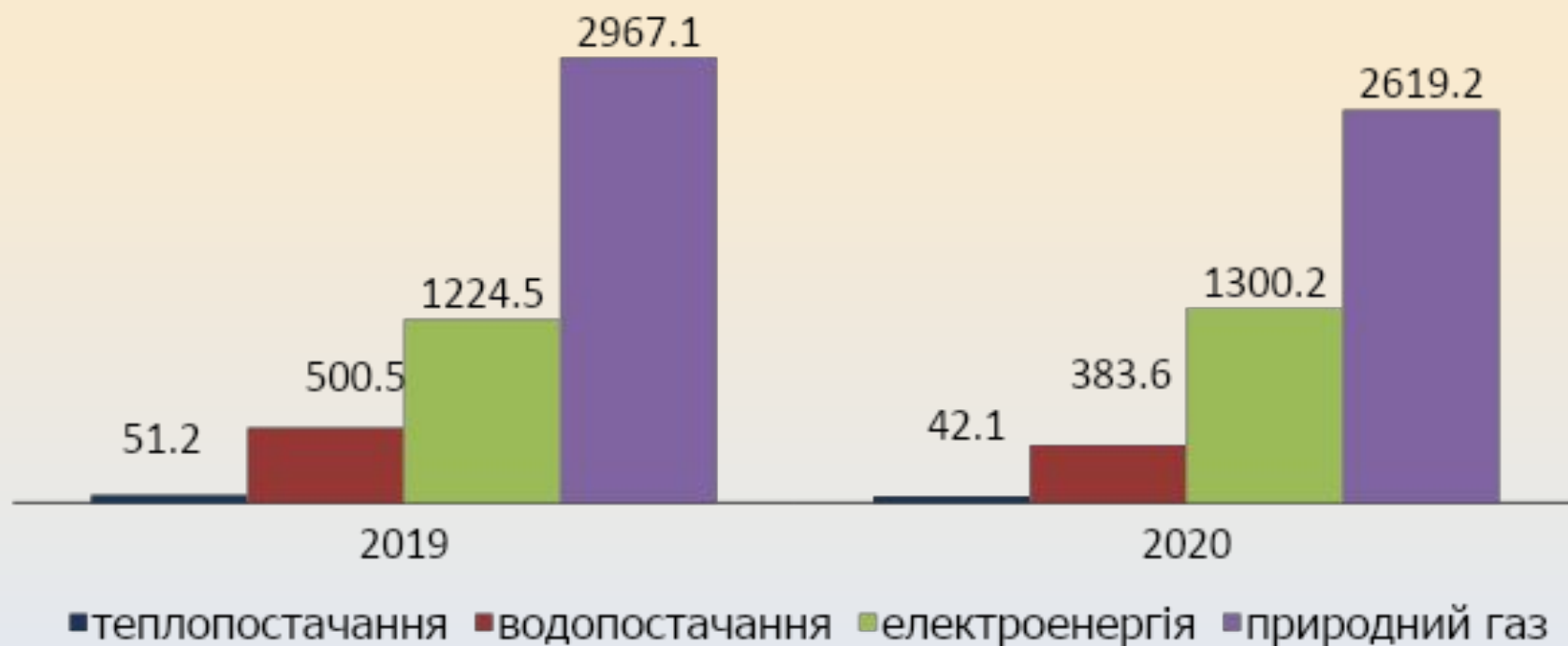


Найбільшу питому вагу в видатках загального фонду бюджету складають видатки на оплату праці та енергоносії



Всього видатки на енергоносії в 2019 році склали 4743,3 тис. грн. в 2020 році – 4345,1 тис. грн.



Використання електроенергії дошкільними навчальними закладами

№ з/п	Найменування бюджетних установ	факт січень			факт лютий			факт березень			Факт 2019 року	Факт 2020 року	% 2020 до 2019	за 1 квартал 2021 року	% використання в 1 кв 2021 до річного використання 2020 р.
		2019	2020	2021	2019	2020	2021	2019	2020	2021					
		натур. показн.			натур. показн.			натур. показн.							
	1 010	8 250	4 436	11 706	5 080	6 082	10 215	6 657	2 773	12 717	122 306	88 716	72,54	34 638	39,04%
1	Юр'ївський ДНЗ	6 737	3 529	4 245	4 078	4 646	3 963	4 564	2 156	4 938	45 484	30 405	66,85	13 146	43,24%
2	Чорнявщинський ДНЗ	1 513	907	1 041	1 002	1 436	935	2 093	617	1 063	12 123	8 678	71,58	3 039	35,02%
3	Новоіванівський ДНЗ			1 868			881			1 321	10 029	8 482	84,57	4 070	47,98%
4	Новов'язівський ДНЗ			800			1 010			1 298	12 400	8 100	65,32	3 108	38,37%
5	Чаплинський ДНЗ			905			864			1 121	9 007	9 180	101,92	2 890	31,48%
6	Варварівський ДНЗ			1 620			1 275			1 613	16 863	12 125	71,90	4 508	37,18%
7	Вербуватівський ДНЗ			1 227			1 287			1 363	16 400	11 746	71,62	3 877	33,01%

Використання електроенергії загальноосвітніми навчальними закладами

№ з/п	Найменування бюджетних установ	факт січень			факт лютий			факт березень			Факт 2019	Факт 2020	% 2020 до 2019	за 1 квартал 2021	% використанія в 1 кв 2021 до річного використанія 2020 р.
		2019	2020	2021	2019	2020	2021	2019	2020	2021					
		натур. показн.			натур. показн.			натур. показн.							
2273	електроенергія														
	1 021	26 664	17 368	34 102	27 710	24 090	34 813	23 935	13 051	33 661	322 911	247 629	76,69%	102 576	41%
1	Юр'ївська ОЗОШ	13 560	9 381	11 686	13 746	10 449	10 217	11 537	6 340	9 511	94 873	76 952	81,11%	31 414	41%
2	Жемчужненська НВК	2 585	1 295	1 410	2 370	2 375	1 850	2 225	1 087	2 010	19 765	14 777	74,76%	5 270	36%
3	Новогригорівська НВК	4 431	3 137	2 614	3 151	4 461	2 541	3 269	2 224	2 760	31 605	24 675	78,07%	7 915	32%
4	Преображенська НВК	2 570	1 386	1 370	5 740	3 540	1 797	4 360	1 658	1 984	29 250	15 143	51,77%	5 151	34%
5	Чорнявщинська ЗОШ	3 518	2 169	1 809	2 703	3 265	1 891	2 544	1 742	2 345	21 620	17 672	81,74%	6 045	34%
6	Новов'язівська ОЗОШ			3 412			4 529			3 700	35 288	25 785	73,07%	11 641,00	45%
7	Чаплинська ЗОШ			3 109			3 908			3 200	22 905	18 373	80,21%	10 217,00	56%
8	Новоіванівська ЗОШ			2 627			2 383			2 500	19 665	16 025	81,49%	7 510,00	47%
9	Вербуватівська ЗОШ			1 113			1 349			1 418	9 300	9 600	103,23%	3 880,00	40%
10	Водянський НВК			868			1 121			1 198	9 240	6 750	73,05%	3 187,00	47%
11	Варварівська ОЗОШ			4 084			3 227			3 035	29 400	21 877	74,41%	10 346,00	47%

Використання електроенергії закладами охорони здоров'я

здра	Найменування бюджетних установ	факт січень			факт лютий			факт березень			Факт 2019 р	Факт 2020 р	% 2020 до 2019	за 1 квартал 2021 р
		2019	2020	2021	2019	2020	2021	2019	2020	2021				
		натур. показн.			натур. показн.			натур. показн.						
2273	електроенергія													
	2 010	3 030	990	6 810	2 100	3 990	8 370	6 990	5 892	8 730	73 470	58 085		23 910
	КЗ ЦРЛ ДОР	3 030	990	6 810	2 100	3 990	8 370	6 990	5 892	8 730	73 470	58 085	79,06%	23 910
	2 111	1 501	2 287	7 557	2 108	2 214	6 016	2 400	2 096	5 572	19 984	20 269		19 145
	КНП Юрївський ПМСД	1 501	2 257	5 846	2 108	2 185	4 212	2 400	2 065	3 822	19 696	18 259	92,70%	13 880
	КУНП Центр ПМСД Вриварівської ср		30	1 711		29	1 804		31	1 750	288	2 010		5 265

Використання електроенергії по бібліотечній системі

№ з/п	Найменування бюджетних установ	факт січень			факт лютий			факт березень			Факт 2019 р	Факт 2020 р	% 2020 до 2019	за 1 квартал 2021 р
		2019	2020	2021	2019	2020	2021	2019	2020	2021				
		натур. показн.			натур. показн.			натур. показн.						
2273	електроенергія													
	4 030	368	220	350	380	516	344	584	314	291	4 096	3 559	86,89%	985
	Юр'ївська центральна бібліотека	368	220	204	280	371	242	293	213	219	3 078	2 089	67,87%	665
	Дитяча бібліотека			100	100	145	100	291	101	70	959	1 325	138,16%	270
	Жемчужненська бібліотека			46			2			2	59	145	245,76%	50

Використання електроенергії по клубам

№ з/п	Найменування бюджетних установ	факт січень			факт лютий			факт березень			Факт 2019 р	Факт 2020 р	% 2020 до 2019	за 1 квартал 2021 р
		2019	2020	2021	2019	2020	2021	2019	2020	2021				
		натур. показн.			натур. показн.			натур. показн.						
2273	електроенергія													
	4 060	5 705	2 370	3 253	5 425	4 667	5 235	4 103	3 087	5 951	21 250	17 590	82,78%	11 056
	Юр'ївський СБК	264	259	325	202	404	282	250	432	382	2 885	3 308	114,66%	989
	Жемчужненський клуб	22	43	63	84	33	60	57	36	63	323	170	52,63%	186
	Чернявщинський клуб	1 796	56	867	1 387	701	772	1 297	442	1 015	4 790	2 295	47,91%	2 654
	Чорноглазівський клуб	138	336	362	1 299	612	410	491	215	700	2 336	1 753	75,04%	1 472
	Сокільський клуб	2 857	1 386	996	1 905	2 116	1 286	1 517	1 641	1 378	7 931	7 378	93,03%	3 660
	Новогригорівський клуб	346	290	640	349	801	665	312	321	790	1 892	2 686	141,97%	2 095
	Преображенський клуб	282		0	199			179			1 093		0,00%	0
	Новов'язівський клуб						984			864				
	Водянський клуб						65			68				
	Чаплинський клуб						526			496				
	Варварівський клуб						185			195				

Використання електроенергії по інших закладам

№ з/п	Найменування бюджетних установ	факт січень			факт лютий			факт березень			Факт 2019 р	Факт 2020 р	% 2020 до 2019	за 1 квартал 2021 р
		2019	2020	2021	2019	2020	2021	2019	2020	2021				
		натур. показн.			натур. показн.			натур. показн.						
2273	електроенергія													
	1 080	0	117	461	140	356	348	130	221	459	1 550	2 458	1 268	
	ЦТНТУМ		117	461	140	356	348	130	221	459	1 550	2 458	158,58%	1 268
	1 141	0	195	600	304	285	455	395	550	600	2 269	3 592	1 655	
	КУ "Юр'ївський ЦОЗО"		195	600	304	285	455	395	550	600	2 269	3 592	158,31%	1 655
	5 031	0	117	800	232	255	397	247	232	700	1 432	3 275	1 897	
	ДЮСШ		117	800	232	255	397	247	232	700	1 432	3 275	228,70%	1 897
	1080	0	0	0	0	0	37	94	0	38	0	0	0,00	0
	Мистецька школа						37	94		38				

Використання природного газу по дошкільним закладам

№ з/п	Найменування бюджетних установ	факт січень			факт лютий			факт березень			Факт 2019 р	Факт 2020 р	% 2020 до 2019	за 1 кварта л 2021 р	% викори стання в 1 кв 2021 до річного викори стання 2020 р.
		2019	2020	2021	2019	2020	2021	2019	2020	2021					
2274	природний газ	натур. показники			натур. показники			натур. показники							
	1010	3 834	5 062	18 065	5 864	5 319	15 393	5 164	1 640	13 603	73 353	59 453	81,0%	47 061	79%
	Юр'ївський ДНЗ	3 802	4 193	3 604	4 710	4 228	3 365	4 031	1 307	2 874	23 261	16 443	70,7%	9 843	60%
	Чорнявщинський ДНЗ	32	869	1 549	1 154	1 091	1 430	1 133	333	1 241	5 466	5 298	96,9%	4 220	80%
	Варварівський ДНЗ			5 375			5 478			4 505	24 495	20 563	83,9%	15 358	75%
	Новоіванівський ДНЗ			5 844			3 607			3 695	14 249	11 409	80,1%	13 146	115%
	Чаплинський ДНЗ			1 693			1 513			1 288	5 882	5 740	97,6%	4 494	78%

Використання природного газу по загальноосвітнім закладам

№ з/п	Найменування бюджетних установ	факт січень			факт лютий			факт березень			Факт 2019 р	Факт 2020 р	% 2020 до 2019	за 1 квартал 2021 р	% використаня в 1 кв 2021 до річного використаня 2020 р.
		2019	2020	2021	2019	2020	2021	2019	2020	2021					
2274	природний газ	натур. показники			натур. показники			натур. показники							
	1021	19 711	19 480	65 061	24 896	25 921	66 278	19 802	9 402	49 100	243 763	219 229	90%	180 439	82%
	Юр'ївська опорна школа	8 508	7 049	9 095	7 059	7 922	8 170	5 419	3 452	7 522	39 421	35 505	90%	24 787	70%
	Жемчужненська НВК	2 619	2 815	6 546	5 224	5 021	5 074	4 137	1 476	4 420	24 352	20 228	83%	16 040	79%
	Новогригорівська НВК	4 941	4 796	5 878	5 125	4 900	6 086	3 902	2 256	4 853	23 266	22 036	95%	16 817	76%
	Преображенська НВК	407	1 317	2 330	1 913	2 020	2 375	1 710	354	1 677	8 418	7 862	93%	6 381	81%
	Чорнявщинська СЗШ	3 236	3 503	7 775	5 575	6 060	7 052	4 634	1 865	4 587	26 390	24 081	91%	19 414	81%
	Варварівська ОЗОШ		0	4 830			4 459			3 968	12 141	18 882	156%	13 256	70%
	Вербуватівська ЗОШ шк.		0	11			47			31	450	300	67%	90	30%
	Водянська філія		0	4 377			5 496			3 441	15 676	14 281	91%	13 314	93%
	Нововязівська ОЗОШ		0	6 243			7 236			4 010	23 396	21 437	92%	17 489	82%
	Новоіванівська ЗОШ		0	10 767			11 262			9 404	26 157	18 850	72%	31 432	167%
	Чаплинська ЗОШ		0	7 209			9 022			5 187	44 096	35 766	81%	21 418	60%

Використання природного газу по закладам охорони здоров'я

№ з/п	Найменування бюджетних установ	факт січень			факт лютий			факт березень			Факт 2019 р	Факт 2020 р	% 2020 до 2019	за 1 кварта л 2021 р
		2019	2020	2021	2019	2020	2021	2019	2020	2021				
2274	природний газ	натур. показники			натур. показники			натур. показники						
	2010	13 220	11 348	11 205	9 396	10 143	10 945	7 720	7 431	8 618	61 816	55 922		30 768
	КНП Юрївська ЦРЛ	13 220	11 348	11 205	9 396	10 143	10 945	7 720	7 431	8 618	61 816	55 922	90,47 %	30 768
	2111	3 730	2 398	8 058	2 780	2 313	8 496	1 767	1 511	5 769	13 363	11 449		22 323
	КНП Юрївський ПМСД	3 110	1 813	7 482	2 200	1 799	7 857	1 341	1 194	5 298	10 604	8 834	83,31 %	20 637
	КУНП Центр ПМСД Враварівської ср	620	585	576	580	514	639	426	317	471	2 759	2 615		1 686

Використання природного газу по закладам культури

№ з/п	Найменування бюджетних установ	факт січень			факт лютий			факт березень			Факт 2019 року	Факт 2020 року	% 2020 до 2019	за 1 квартал 2021 року
		2019	2020	2021	2019	2020	2021	2019	2020	2021				
		натур. показники			натур. показники			натур. показники						
	4030	164	747	1 045	931	863	914	746	487	867	3 754	4 447		2 826
	Юр'ївська центральна бібліотека	164	747	1 045	931	863	914	746	487	867	3 754	4 447	118,45 %	2 826
	Жемчужненська бібліотека	0	0	0										0
	4060	1 744	2 679	4 291	2 608	2 630	4 196	2 983	1 266	3 375	12 846	12 398		11 862
	Юр'ївський будинок культури	1 446	1 154	1 980	1 573	1 388	1 900	1 574	744	1 549	7 880	6 710	85,16%	5 429
	Жемчужненський клуб	298	1 524	1 571	1 035	1 241	1 602	1 409	522	1 224	4 966	5 688	114,54 %	4 396
	Новогригорівський клуб													
	Преображенський клуб													
	Чернявщинський клуб													
	Чорноглазівський клуб													
	Сокільський клуб													
	Водянський клуб			740			694			602				2 036

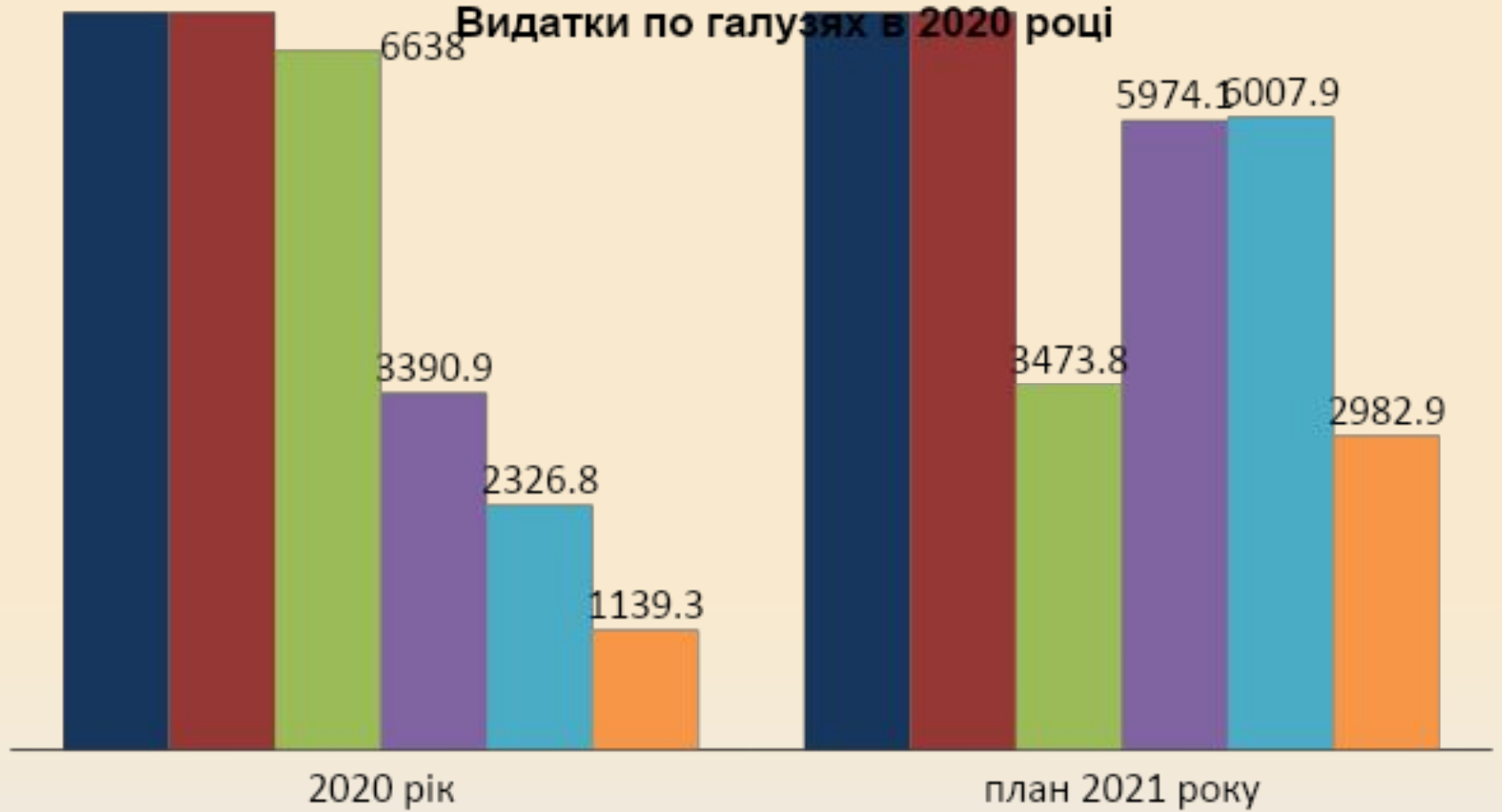
Використання природного газу по позашкільним закладам

№ з/п	Найменування бюджетних установ	факт січень			факт лютий			факт березень			Факт 2019 року	Факт 2020 року	% 2020 до 2019	за 1 квартал 2021 року
		2019	2020	2021	2019	2020	2021	2019	2020	2021				
		натур. показники			натур. показники			натур. показники						
2274	природний газ	натур. показники			натур. показники			натур. показники						
	1070	0	301	990	0	748	1 059	0	356	920	2 139	3 994		2 969
	ЦТНТУМ		301	990		748	1 059		356	920	2 139	3 994	186,74 %	2 969
	Дитяча бібліотека	0	0	0										
	1080	0	0	343	0	0	259	0	0	285	0	0		888
	Новов'язівська мистецька школа			343			259			285				888

Використання водопостачання та водовідведення по закладам освіти

№ з/п	Найменування бюджетних установ	факт січень			факт лютий			факт березень			Факт 2019 року	Факт 2020 року	% 2020 до 2019	за 1 квартал 2021 року
		2019	2020	2021	2019	2020	2021	2019	2020	2021				
		натур. показн.			натур. показн.			натур. показн.						
	1 010	53	21	67	51	79	60	52	56	106	687	650		233
	Юр'ївський ДНЗ	53	21	67	51	79	60	52	56	66	687	650	94,61%	193
	Чаплинський ДНЗ									40				40
	1 021	272	118	67	233	93	156	163	107	129	1 910	1 265		352
	Юр'ївська опорна школа	272	118	67	233	93	156	163	107	101	1 910	1 265	66,23%	324
	Чаплинська ЗОШ									28				28
	РАЗОМ	325	139	134	284	172	216	215	163	236	2 597	1 915	0	586

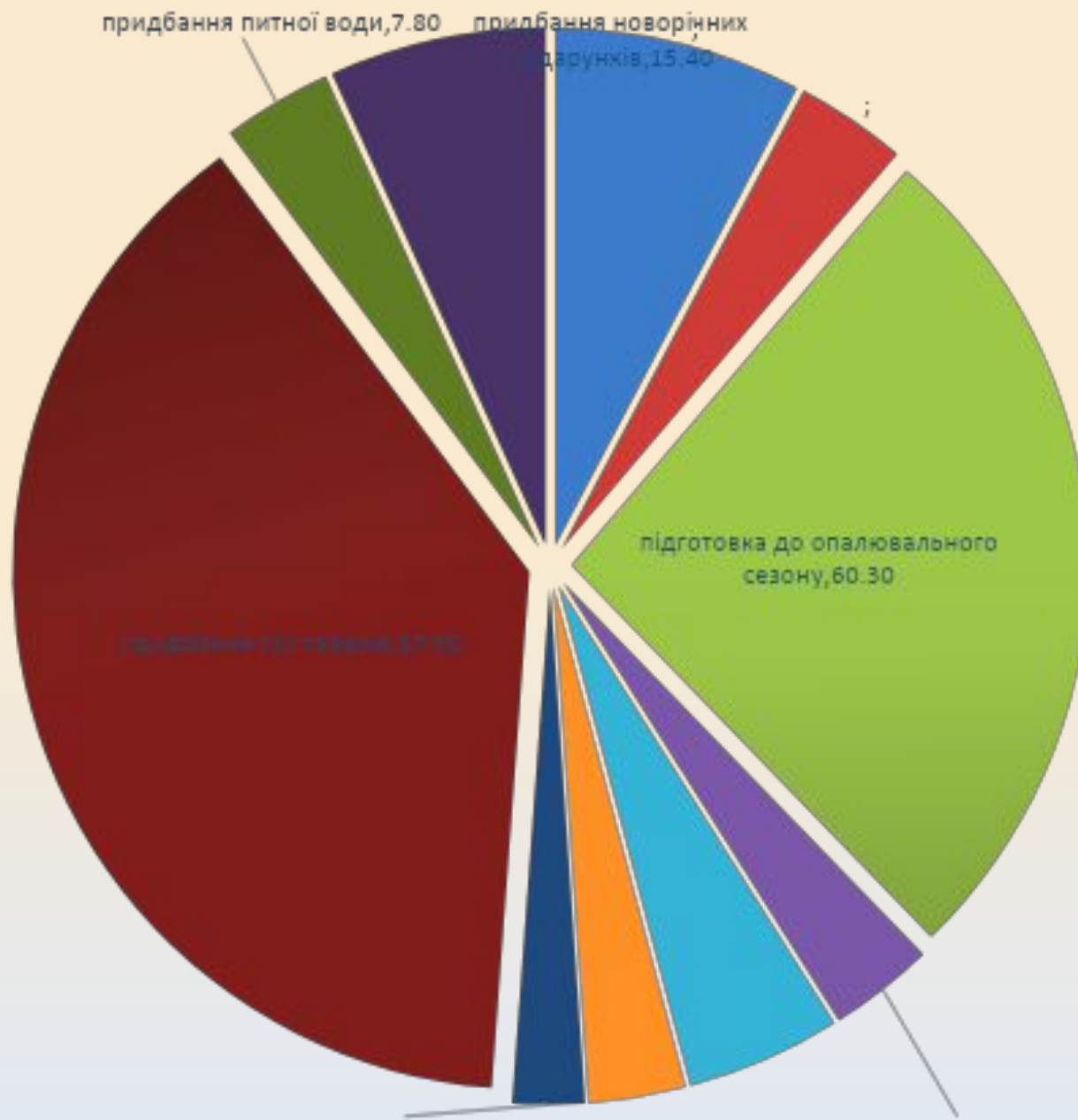
Видатки по галузях в 2020 році



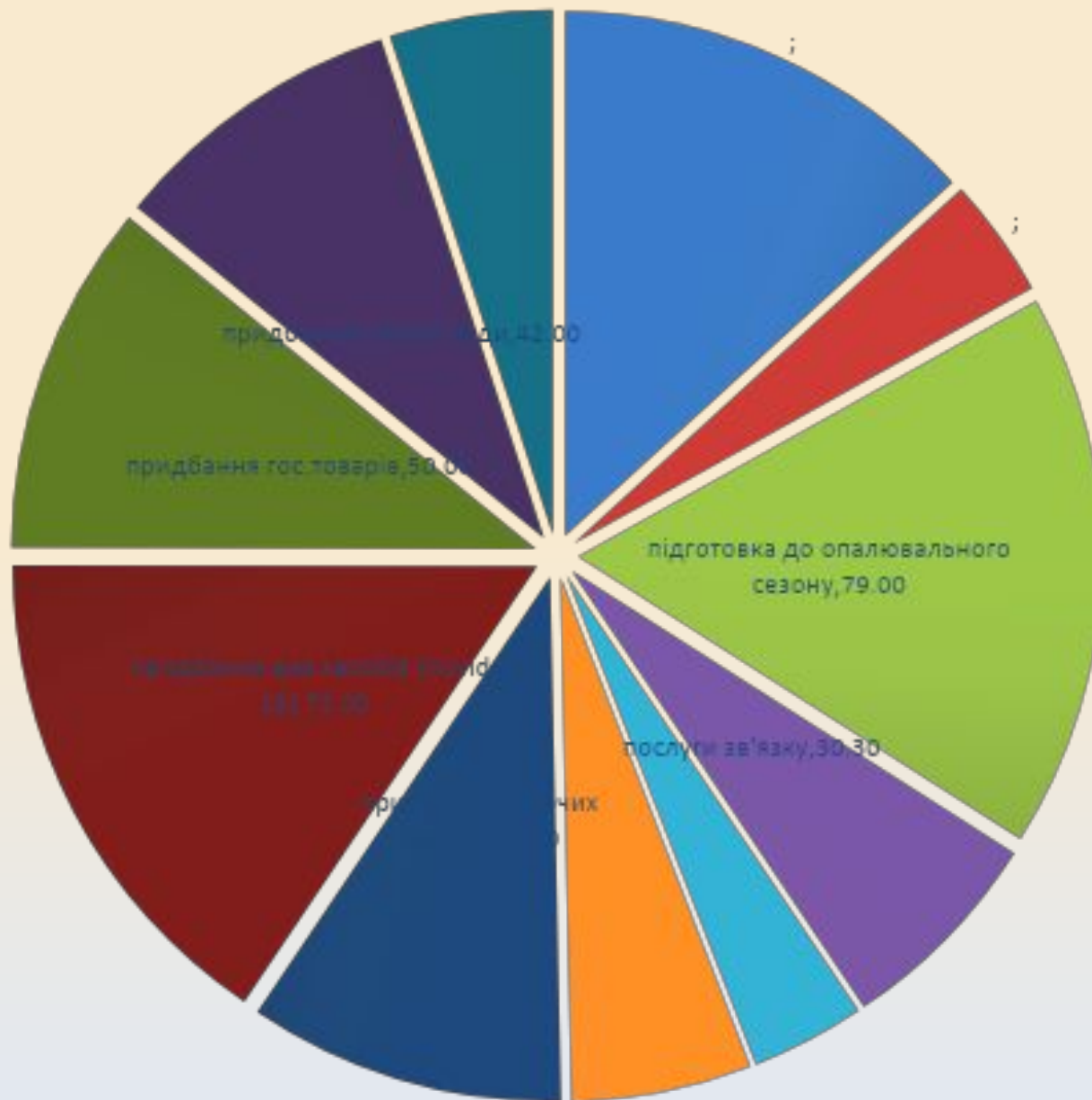
- освіта
- державне управління
- охорона здоров'я
- культура
- житлово-комунальне господарство

- Видатки по закладах освіти було спрямовано
- підготовку до опалювального сезону- 161,0 тис. грн.,
- видатки на медогляд – 59,6 тис. грн.,
- послуги зв'язку – 53,9 тис. грн.,
- атестація робочих місць кухарів – 38,95 тис. грн.,
- придбання дезінфікуючих засобів та засобів захисту для профілактики COVID–19 – 198,7 тис. грн. (в т.ч. кошти селищного бюджету 80,6 тис. грн.),
- придбання новорічних подарунків – 49,3 тис. грн.,
- ремонт каналізації, заміна сантехніки та холодильник КЗ «Юр'ївського ДНЗ» - 65,6 тис. грн.,
- придбання будівельних матеріалів для поточного ремонту для закладів освіти – 88,9 тис. грн.,
- придбання шкільних меблів, комп'ютерної техніки та дидактичних матеріалів для 1 класів – 102,8 тис. грн. (в т. ч. співфінансування за кошти селищного бюджету – 20,1 тис. грн.), інші видатки – 911,1 тис. грн.

Поточні видатки по дошкільним навчальним закладам в 2020 році



Планові призначення видатків по дошкільним навчальним закладам на 2021 рік



Планові призначення видатків по загальноосвітнім навчальним закладам на 2021 рік

