



# Первы е

*dreamstime.*

# плоды

Педагог: Багаутдинова П.  
И.


Изостудия «Волшебная  
кисточка»

2020 г






Сегодня мы с вами нарисуем натюрморт с грушами и яблоками. Вам понадобится: лист акварельной бумаги, карандаш, ластик, акварель, кисти (пони или белка) и баночка с водой.




Сначала рисуем горизонтальную линию в верхней части листа. Это граница стола.



**Потом на столе располагаем фрукты. Яблоки имеют форму круга и их нужно нарисовать немного разными по размеру, так будет интересней. Грушу мы тоже начинаем рисовать с круга, а потом пририсовываем скругленный треугольник .**

Источник  
света



Блик

Све  
т


Полутен  
ь

Тен  
ь

Падающая  
тень

Яблоки такой же объемный предмет, как и этот мячик. Лампочка на этот мячик светит сверху, поэтому его верхняя часть более освещенная. Блик – это отражение лампочки в предмете.





**Карандашные линии осветляем ластиком, чтоб они потом не просвечивались сквозь краску.**







