

II окружной Слёт молодых педагогов «На пути к успеху»
Совет молодых педагогов г. Нягани

Harry Potter

Сеть и софт в помощь

Организаторы:

Ахметгалиев Р.Ш., учитель начальных
классов МАОУ СОШ №2.

Бобров Д.Г., учитель истории и
обществознания МАОУ СОШ №1.

Софт для учителя



www.instagram.com/teachers_nyagan/

<https://vk.com/club166568025>

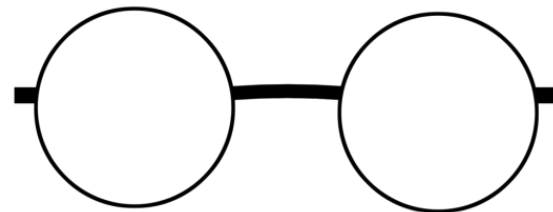




Harry Potter

и

Финансовая грамотность



Обучающая игра Центробанка РФ «Признаки подлинности банкноты Банка России»



Мультфильмы для развития финансовой грамотности обучающихся



«Азбука финансовой грамотности со Смешариками» - это цикл серий мультфильмов в технике 2D и периодических печатных изданий о приключениях любимых круглых героев, в доступной форме рассказывающий детям о непростых аспектах взаимоотношений с миром финансов, помогающий научиться верно оценивать свои финансовые возможности, совершать выбор, прогнозировать последствия решений и нести ответственность за свои поступки. Кроме того, в рамках проекта, в номерах популярного детского ежемесячного журнала «Смешарики» выходит одноимённая вкладка, на страницах которой представлены полезные задания, предназначенные как для самостоятельного, так и для совместного выполнения детьми с родителями.



Уроки Тетушки Совы – это серия обучающих мультфильмов для детей. Цикл серий «Азбука денег» научит ребенка основам финансовой грамотности и обращения с деньгами. Сова — мудрая птица. Ее слушают другие звери и с удовольствием рассказывает им о том, как появились деньги, зачем они нужны, как определяется цена вещи или услуги, что такое семейный бюджет и карманные деньги, и многое другое. Тетушка Сова научит ребенка экономить и расскажет, как люди зарабатывают. Она также предостережет малышей от азартных игр и мошенников - ведь это прямая дорога к нищете. Последние серии простыми словами расскажут об устройстве экономики, банках и других непростых, но очень важных в наше время понятиях.

МОБИЛЬНОЕ ПРИЛОЖЕНИЕ «МОИ ПЕРВЫЕ ДЕНЬГИ»

Обучающее приложение создано для детей старшего дошкольного и младшего школьного возраста.

Во время игры ребенок научится обращаться с деньгами и закрепит навыки устного счета!

А еще узнает много всего интересного о бумажных и металлических деньгах РФ.

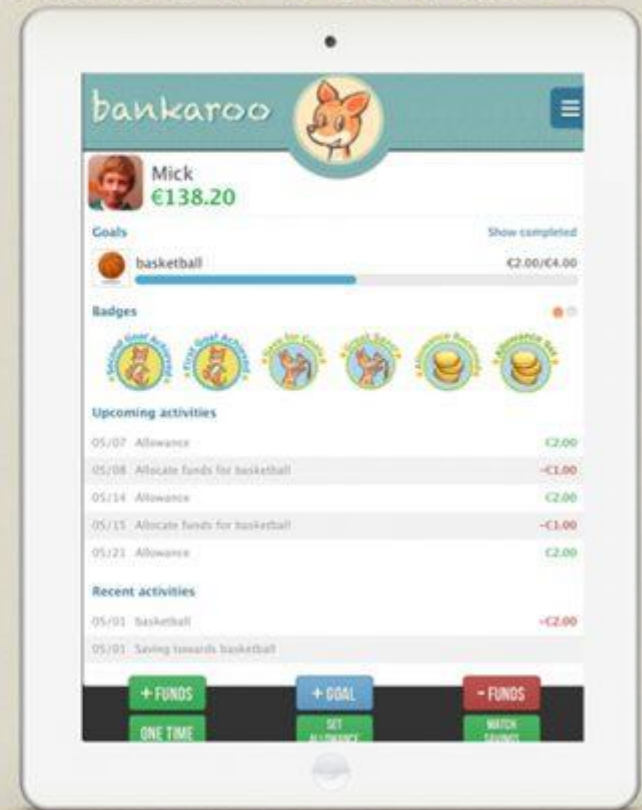
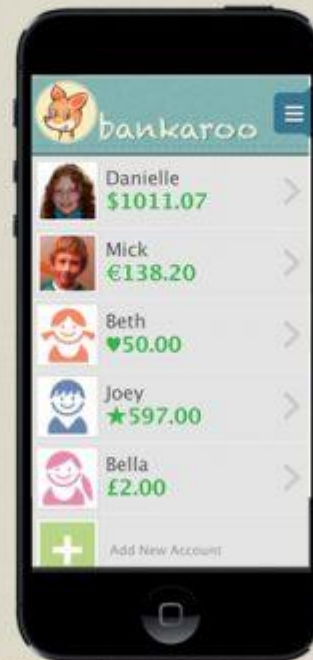
Детское приложение состоит из трех частей: обучение, викторина и игры.

- в "Обучении" ребенок узнает о том, как и где появились первые деньги, как возникли бумажные и металлические деньги, что изображено на купюрах, чем монеты отличаются друг от друга.
- "Викторина" поможет закрепить знания. Много задачек, для решения которых нужно считать в уме.
- в разделе "Игр" можно выбрать «сравни», уравновесь» или «магазин».



МОБИЛЬНОЕ ПРИЛОЖЕНИЕ

BANKAROO - THE VIRTUAL BANK FOR KIDS



МОБИЛЬНОЕ ПРИЛОЖЕНИЕ

Panda Money учит копить детей и взрослых



МОБИЛЬНОЕ ПРИЛОЖЕНИЕ Panda Money учит копить детей и взрослых



Легко копить деньги и получать положительные эмоции

ПРИМЕРЫ КОМПЬЮТЕРНЫХ ИГР ДЛЯ РАЗВИТИЯ ФИНАНСОВОЙ ГРАМОТНОСТИ ОБУЧАЮЩИХСЯ

«Финансовый футбол»

Формат: компьютерная онлайн-викторина. Тематика: личный бюджет, сбережения, кредиты, банковские карты.

Что нужно делать: отвечать на вопросы, связанные с финансами. Верные ответы помогают продвинуться к воротам соперника, чтобы забить гол.

Где взять: на сайте <http://www.financialfootball.ru>.

Особенности: есть обучающие материалы (теория, тестовые и практические задания), которые можно скачать с сайта и использовать как самостоятельный материал.

«Portfolio»

Формат: компьютерная онлайн игра-квест.

Тематика: банковские депозиты, ценные бумаги, ПИФы, страховые продукты.

Что нужно делать: сохранить/приумножить начальный капитал, выбирая между различными возможностями инвестирования.

Где взять: на сайте <http://www.fgramota.org/game>

«Жизнь и кошелек»

Формат: компьютерная оффлайн игра-квест.

Тематика: личный бюджет, финансовое планирование.

Что нужно делать: выбирать деятельность (работать, есть, спать, развлекаться, читать), стараясь сбалансировать жизнь и при этом накопить на покупки в магазине.

Где взять: https://drive.google.com/file/d/0B_zH4POMaU8ZWkNzaU9aNFZuVGM/view.

Особенности: чтобы запустить игру «Жизнь и Кошелек», необходимо скачать архив по ссылке и разархивировать папку «Жизнь и Кошелек» на рабочий стол. Откройте папку, щелкните приложение «Начать игру», и перед вами откроется игровое окно. Нажмите голубую кнопку со стрелкой «Загрузить квест» в левом верхнем углу и задайте адрес квеста: Рабочий стол - папка «Жизнь и Кошелек» - Жизнь_И_Кошелек.qm. Квест загружен, можно начинать играть. Нажмите зеленую кнопку «Начать игру» и следуйте инструкциям.

ПРИМЕРЫ НАСТОЛЬНЫХ ИГР ДЛЯ РАЗВИТИЯ ФИНАНСОВОЙ ГРАМОТНОСТИ ОБУЧАЮЩИХСЯ

«Финансовый Alias («скажи иначе»)»

Тематика: любая по вашему выбору.

Что нужно делать: объяснять слова, используя описания, синонимы и антонимы.

Задача объясняющего – помочь другому игроку / команде правильно отгадать наибольшее количество слов за отведенное время, а команды – отгадать как можно больше слов.

Где взять: можно (но не обязательно) самостоятельно сделать карточки со словами и игровое поле по образцу любой игры «Alias» (см. описание <http://igrovedia.com>).

«Не в деньгах счастье»

Тематика: финансовое планирование, кредиты, депозиты, добровольные пенсионные накопления, страхование, МФО. **Что нужно делать:** провести 3 персонажей по жизни, от окончания школы до выхода на пенсию. Миссия – к моменту завершения игры удержать уровень счастья персонажей в положительной зоне.

Где взять: скачать и самостоятельно распечатать или заказать на сайте <http://хочумогузнаю.рф> в разделе «Интерактив»

«Финансовый крокодил»

Тематика: любая по вашему выбору.

Что нужно делать: объяснять слова жестами.

Задача объясняющего — помочь другому игроку / команде правильно отгадать наибольшее количество слов за отведенное время, а команды – отгадать как можно больше слов.

Где взять: можно (но не обязательно) самостоятельно сделать карточки со словами и игровое поле аналогично «Alias».

«Монополия»

Тематика: финансовое планирование, инвестирование, залог, аукцион.



Что нужно делать: передвигать фишки по полю по броску кубика, покупать предприятия и земли, строить недвижимость. Миссия – на конец игры иметь больше денег, чем у остальных игроков.

Где взять: купить в магазине настольных игр.

Особенности: есть различные версии, например с банковскими картами, упрощенная для дошкольников и младших школьников, а также похожие игры (например, «Бизнес-life», «Бизнескруг»).


«Финзнайка» позволяет в игровой форме проверить знания школьников по основным темам, таким как «Деньги», «Налоги», «Семейный бюджет», «Семья и государство», «Банки», «Валюта», «Страхование», «Бизнес» и др

AGES
9+





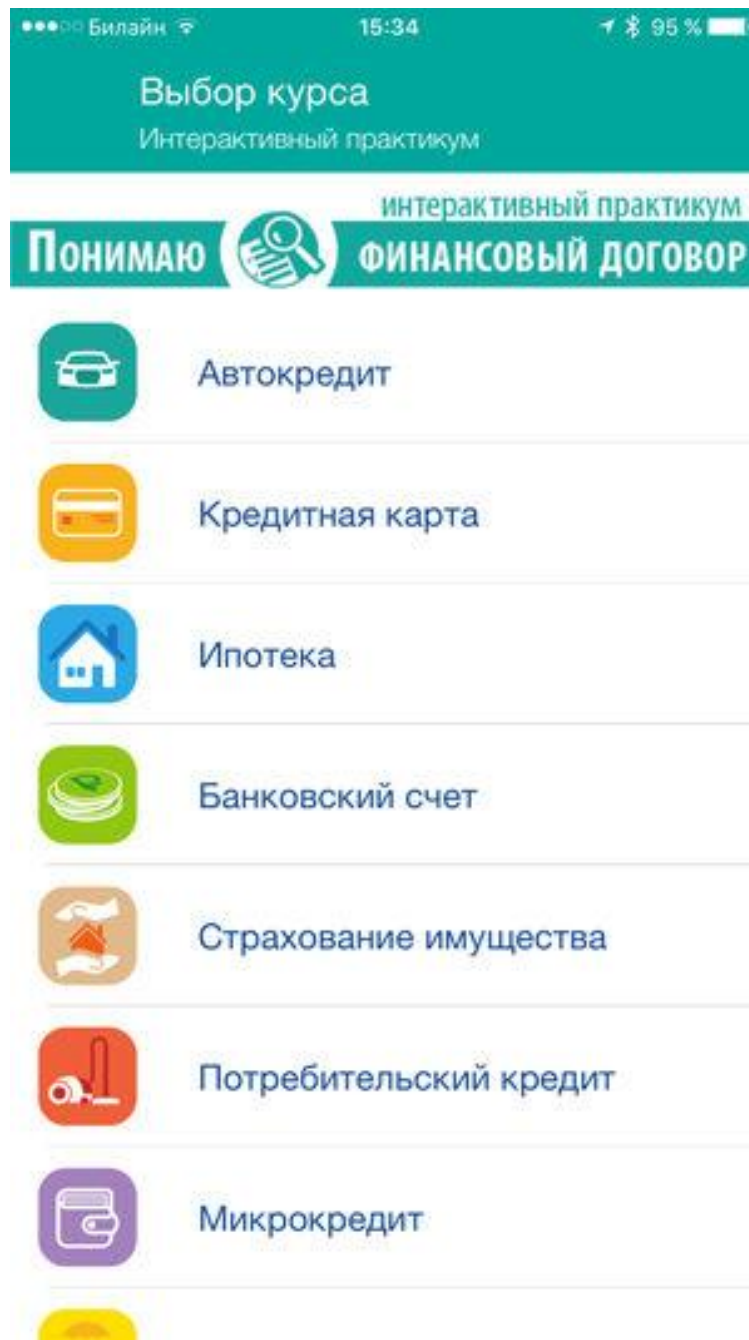
Финсовет — это энциклопедическое приложение для тех, кто хочет быть финансово грамотным человеком.





ПОНИМАЮ ФИНАНСОВЫЙ ДОГОВОР

интерактивный практикум





**В. В. Чумаченко
А. П. Горяев**

ОСНОВЫ ФИНАНСОВОЙ ГРАМОТНОСТИ

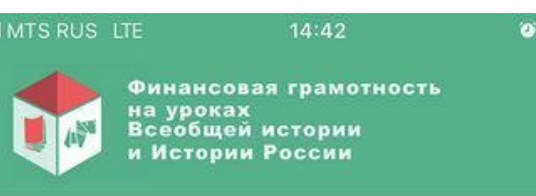
Рабочая тетрадь



**ОДОБРЕНО ЦЕНТРАЛЬНЫМ БАНКОМ
РОССИЙСКОЙ ФЕДЕРАЦИИ**

Финансовая грамотность на уроках Всеобщей истории и Истории России»

создано для учащихся 5-11-х классов, интересующихся историей России и мира с давних времен и до настоящего времени,



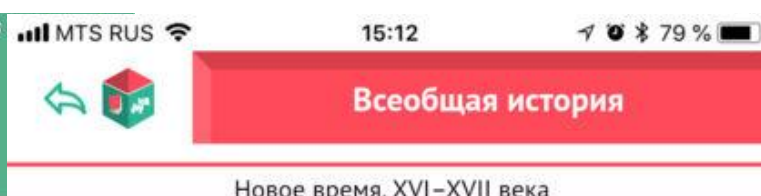
История России ▾

Всеобщая История ▾

Исторические обзоры ▾

Об УММ

Все ЦОРы



Тюльпаномания 7 Класс

Атрибуты главы 1634–1637 годы

Сегодня тюльпаны — один из символов Нидерландов. Страна контролирует 92% мировой торговли этими цветами и ежегодно продаёт более 4 млрд луковиц. Но ранний этап развития голландского тюльпановодства был связан с первой в истории Нового времени крупной финансовой спекуляцией, получившей название «тюльпаномания». В 1636—1637 годах цены на луковицы тюльпанов сначала быстро взлетели, а затем ещё более стремительно обрушились. Это историческое событие — классическая иллюстрация того, что называют «спекулятивным пузырьём».

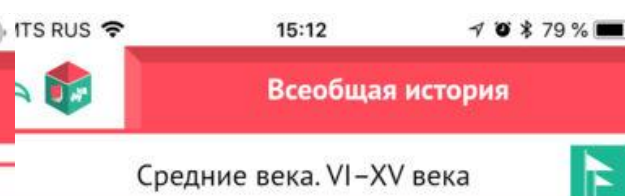
Перейти к полному тексту главы

Исторические и финансовые выводы

Тюльпаны — один из символов Нидерландов. Сегодня страна контролирует 92% мировой торговли этими цветами

В результате тюльпаномании голландское общество пережило кризис доверия. Отказ должника платить по своим обязательствам уже не превращал его в изгоя, как было ранее

Тюльпаномания — классическая иллюстрация того, что называют спекулятивным пузырьём



Монетная система Карла Великого

Социальная справедливость ислама

Тамплиеры

Справедливая цена

Грех ростовщичества


Золотая Орда и Великий шёлковый путь

Первые бумажные деньги

Контрольная работа

Глоссарий терминов

<http://литфин.рф/>



CoinKeeper: учет расходов и доходов, бюджет семьи



Домашняя Бухгалтерия Lite



Money Lover - Менеджер Расходов



Банкноты



На просвет

С лупой

При наклоне

На ощупь

CamScanner

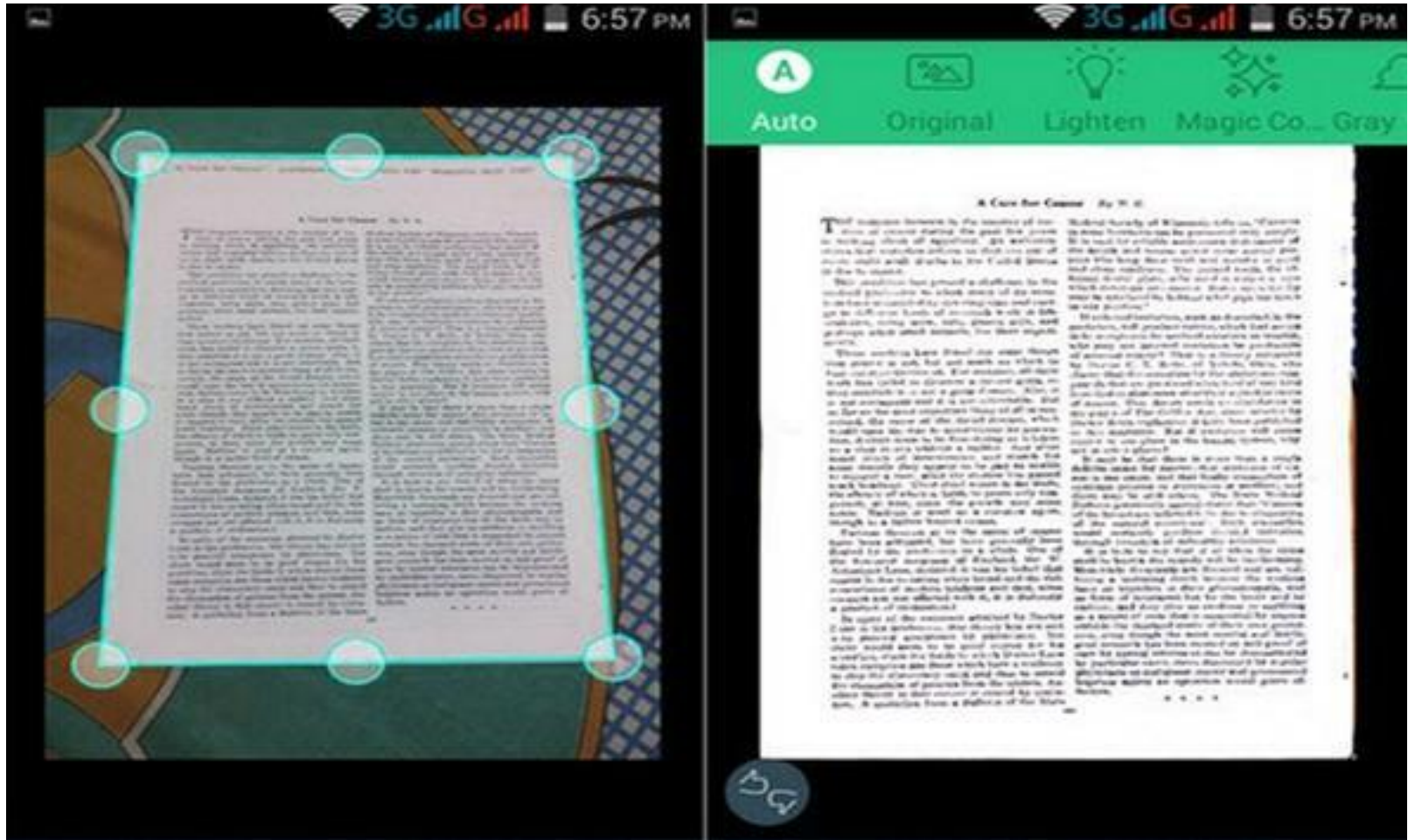


Таблица умножения и деления в мультиках

Таблица умножения в мультиках 2.0

Українська Русский English

*2 *3 *4 *5 *6 *7 *8 *9 Финал

$4 \times 2 =$

		8		
3				
			20	

7

Перейти

Скачать эту и другие программы на сайте: obuchonok.ru
Сайт разработчика: school43.net
Андрейчук Н.В., 2013

56 : 8 =

			3		
1		7	8		6

Вернуться



КТП

Главная

Вставка

Разметка страницы

Формулы

Данные

Рецензирование

Вид

Вставить

Arial Cyr 10

Ж К Ч А А

Шрифт

Выравнивание

Число

Стили

Вставить

Удалить

Формат

Ячейки

Σ

↓

↶

↷

Сортировка
и фильтрНайти и
выделить

Редактирование

Предупреждение системы безопасности Запуск макросов отключен.

Параметры...

B2

fx

ЧТО? ЗАЧЕМ? КАК?...**(Информация о программе *ktplan* и ответы на вопросы, которые могут возникнуть)****ЧТО может эта программа?***Программа способна:*

1. Генерировать учебный календарь
2. Подсчитывать количество уроков в учебных периодах (четверть / модуль / триместр, полугодие, год)
3. Формировать шаблоны листов календарно-тематического плана с датами уроков согласно расписанию и годовому календарному графику
4. Выдавать подробную статистику распределения уроков, праздничных и неучебных дней по учебным периодам
5. Формировать файл с листами КТП для экспорта в Дневник.ру

ЗАЧЕМ создана эта программа?

Назначение программы - помочь учителю в разработке календарно-тематических планов. В частности, программа существенно экономит время, необходимое для расстановки дат проведения уроков и анализа количества часов, приходящихся на изучение учебной дисциплины в календарных границах учебного периода согласно составленному расписанию уроков.

Справка

Возможности

Готово

100%

100%

-

RU

11:11

15.03.2019

Главная

Вставка

Разметка страницы

Формулы

Данные

Рецензирование

Вид

Вставить

Arial Cyr 10

Ж К Ч А А

Шрифт

Выравнивание

Число

Стили

Вставить

Удалить

Формат

Ячейки

Σ

Сортировка и фильтр

Найти и выделить

Редактирование

Предупреждение системы безопасности Запуск макросов отключен.

Параметры...

B2

fx

ЧТО? ЗАЧЕМ? КАК?...**(Информация о программе *ktplan* и ответы на вопросы, которые могут возникнуть)****ЧТО может эта программа?***Программа способна:*

1. Генерировать учебный календарь
2. Подсчитывать количество уроков в учебных периодах (четверть / модуль / триместр, полугодие, год)
3. Формировать шаблоны листов календарно-тематического плана с датами уроков согласно расписанию и годовому календарному графику
4. Выдавать подробную статистику распределения уроков, праздничных и неучебных дней по учебным периодам
5. Формировать файл с листами КТП для экспорта в Дневник.ru

ЗАЧЕМ создана эта программа?

Назначение программы - помочь учителю в разработке календарно-тематических планов. В частности, программа существенно экономит время, необходимое для расстановки дат проведения уроков и анализа количества часов, приходящихся на изучение учебной дисциплины в календарных границах учебного периода согласно составленному расписанию уроков.

Справка

Возможности

Готово



100%



RU

11:13

15.03.2019

Параметры безопасности Microsoft Office

**Оповещение системы безопасности - макрос****Макрос**

Макросы были отключены. Макросы могут содержать вирусы и другие опасные компоненты. Не включайте содержимое, если не уверены в надежности источника файла.

Внимание! Не удалось определить надежность источника этого содержимого. Рекомендуется оставить это содержимое отключенным за исключением случаев, когда содержимое обеспечивает критическую функциональность и вы доверяете его источнику.

[Дополнительные сведения](#)

Путь к файлу: H:\для выступления\КТП\ktplan-2018_1.1 (Uch).xls

- Установить защиту от неизвестного содержимого (рекомендуется)
- Включить это содержимое

[Открыть центр управления безопасностью](#)

OK

Отмена

ЧТО может эта прог

Программа способна:

1. Генерировать учет
2. Подсчитывать ко
3. Формировать шаб
4. Выдавать подроб
5. Формировать фай

ЗАЧЕМ создана эта

Назначение программ существенно экономит время, приходящихся на изучение расписанию уроков.

икнуть)

е, год)

писанию и годовому

ным периодам

ости, программа


чества часов,

оставленному

Справка

Возможности

Готово



100%

RU

11:13
15.03.2019

ktplan-2018_1.1 (Uch) [Режим совместимости] - Microsoft Excel

Главная Вставка Разметка страницы Формулы Данные Рецензирование Вид

Буфер обмена Шрифт Выравнивание Число Стили Ячейки Редактирование

D5 fx

Всего часов									X
Предметы/Классы		Пн	Вт	Ср	Чт	Пт	Сб	Вс	В нед
1	русский язык 1а,1б, 1 в, 1г								
2	математика 1а,1б, 1 в, 1г								
3	чтение 1а,1б, 1 в, 1г								



Справка

Справка Нагрузка Календарь

Готово 130%

RU 11:15

Главная Вставка Разметка страницы Формулы Данные Рецензирование Вид

Буфер обмена Вставить

Шрифт Arial Cyr 9 Ж К Ч А А

Выравнивание

Число % 000

Стили

Ячейки Вставить Удалить Формат

Редактирование Σ Сортировка и фильтр Найти и выделить

D5

fx

Всего часов									
Предметы/Классы		Пн	Вт	Ср	Чт	Пт	Сб	Вс	В нед
1	русский язык 1а,1б, 1 в, 1г								
2	математика 1а,1б, 1 в, 1г								
3	чтение 1а,1б, 1 в, 1г								

X



Справка

Справка Нагрузка Календарь

Готово 130%

Windows taskbar with icons for File Explorer, Edge, VLC, Chrome, Excel, and PowerPoint. System tray shows RU, 11:16, and 15.03.2019.

ktplan-2018_1.1 (Uch) [Режим совместимости] - Microsoft Excel

Главная Вставка Разметка страницы Формулы Данные Рецензирование Вид

Буфер обмена Вставить Шрифт Выравнивание Число Стили Вставить Удалить Формат Ячейки Редактирование

Н67 fx

Всего часов	3	3	3	3	1			13	X
Предметы/Классы	Пн	Вт	Ср	Чт	Пт	Сб	Вс	В нед	
1 русский язык	1	1	1	1	1			5	
1а,1б, 1 в, 1г	1	1	1	1	1			5	
2 математика	1	1	1	1				4	
1а,1б, 1 в, 1г	1	1	1	1				4	
3 чтение	1	1	1	1				4	
1а,1б, 1 в, 1г	1	1	1	1				4	

Справка Нагрузка Календарь

Готово 130%

RU 11:22 15.03.2019

Главная Вставка Разметка страницы Формулы Данные Рецензирование Вид

Буфер обмена Вставить Шрифт Выравнивание Число Стили Ячейки Редактирование

V21 fx

	Март 2019				Апрель 2019					Май 2019				
Пн	4	11	18	25	1	8	15	22	29	6	13	20	27	Пн
Вт	5	12	19	26	2	9	16	23	30	7	14	21	28	Вт
Ср	6	13	20	27	3	10	17	24		1	8	15	22	Ср
Чт	7	14	21	28	4	11	18	25		2	9	16	23	Чт
Пт	1	8	15	22	5	12	19	26		3	10	17	24	Пт
Сб	2	9	16	23	6	13	20	27		4	11	18	25	Сб
Вс	3	10	17	24	7	14	21	28		5	12	19	26	Вс

	Июнь 2019				Июль 2019					Август 2019				
Пн	3	10	17	24	1	8	15	22	29	5	12	19	26	Пн
Вт	4	11	18	25	2	9	16	23	30	6	13	20	27	Вт
Ср	5	12	19	26	3	10	17	24	31	7	14	21	28	Ср
Чт	6	13	20	27	4	11	18	25		1	8	15	22	Чт
Пт	7	14	21	28	5	12	19	26		2	9	16	23	Пт
Сб	1	8	15	22	6	13	20	27		3	10	17	24	Сб
Вс	2	9	16	23	7	14	21	28		4	11	18	25	Вс

- Очистить

- Очистить всё

КТП

- Уч. периоды

- Статистика

- Экспорт

Создать листы КТП с датами




Конструктор тестов

Пользовательское соглашение

[Посмотреть пользовательское соглашение](#)

Используя данную программу Вы гарантируете, что прочитали, поняли и согласны со всеми условиями Пользовательского соглашения.



Я принимаю все условия Соглашения Отмена

Дата изменения	Тип	Размер
11.10.2018 18:05	Приложение	1 019 КБ
15.03.2019 10:42	WinRAR ZIP archive	17 КБ
27.02.2018 14:04	WinRAR ZIP archive	19 КБ
27.02.2018 14:07	WinRAR ZIP archive	19 КБ
27.02.2018 13:41	WinRAR ZIP archive	17 КБ
27.02.2018 13:42	WinRAR ZIP archive	17 КБ
27.02.2018 14:10	WinRAR ZIP archive	19 КБ
11.05.2018 5:35	WinRAR ZIP archive	18 КБ
27.02.2018 14:18	WinRAR ZIP archive	20 КБ
27.02.2018 14:19	WinRAR ZIP archive	20 КБ
27.02.2018 13:43	WinRAR ZIP archive	17 КБ
27.02.2018 14:26	WinRAR ZIP archive	21 КБ
28.02.2018 18:50	WinRAR ZIP archive	21 КБ
15.03.2019 10:38	Файл "DAT"	1 КБ
27.02.2018 14:36	CSS-документ	24 КБ
15.03.2019 10:42	Chrome HTML Do...	28 КБ
15.03.2019 10:42	Текстовый докум...	27 КБ
15.03.2019 10:43	Текстовый докум...	1 КБ



_TestEdu v1.21 Дата изменения: 11.10.2018 18:05
Приложение Размер: 0,99 МБ

Дата создания: 12.03.2019 21:54

Общая информация о тесте

Учебный предмет

Класс

Название теста

Перемешивать вопросы

ФИО автора теста

Описание теста (пишите как можно подробнее)

Ахметгалиев Руслан Шамселбаянович

E-mail автора теста

Ахметгалиев Руслан Шамселбаянович

Вопросы

Вопрос № 1

1 балл

№1 -

Один ответ

Несколько ответов

Свободный ответ

Вариант 1

Вариант 2

Добавить новый вопрос



Общая информация о тесте

Учебный предмет

Чтение

Класс

3 класс

Название теста

Сказки

 Перемешивать вопросы

ФИО автора теста

Ахметгалиев Руслан Шамселбаянович

Описание теста (пишите как можно подробнее)

Тест по сказкам

E-mail автора теста

Ахметгалиев Руслан Шамселбаянович

Вопросы

№1 - Кто написал произведение
№2 - Кто написал произведение
№3 - Кто написал произведение

Вопрос № 1

1 балл

Кто написал произведение "Сказка о рыбаке и рыбке"?

Один ответ

Несколько ответов

Свободный ответ

 Вариант 1 Пушкин Вариант 2 Лермонтов Вариант 3 Гоголь Вариант 4 рыбаки Вариант 5

Добавить новый вопрос

- Создать новый тест
- Открыть тест для редактирования
- Сохранить и посмотреть тест

Название теста

Перемешивать вопросы

Сказки

ФИО автора теста

Ахметгалиев Руслан Шамселбаянович

Описание теста (пишите как можно подробнее)

Тест по сказкам

E-mail автора теста

Ахметгалиев Руслан Шамселбаянович

Вопросы

- №1 - Кто написал произведени
- №2 - Кто написал произведени
- №3 - Кто написал произведени

Вопрос № 1

1 балл

Кто написал произведение "Сказка о рыбаке и рыбке"?

Один ответ

Несколько ответов

Свободный ответ

Вариант 1 Пушкин

Вариант 2 Лермонтов

Вариант 3 Гоголь

Вариант 4 рыбаки

Вариант 5

Добавить новый вопрос

Создать новый тест

Открыть тест для редактирования

Сохранить и посмотреть тест

Название теста

 Перемешивать вопросы

Сказки

ФИО автора теста

Ахметгалиев Руслан Шамселбаянович

Описание теста (пишите как можно подробнее)

Тест по сказкам

E-mail автора теста

Ахметгалиев Руслан Шамселбаянович

Вопросы

№1 - Кто написал произведение
№2 - Кто написал произведение
№3 - Кто написал произведение

Вопрос № 1

1 балл

Кто написал произведение "Сказка о рыбаке и рыбке"?

Один ответ

Несколько ответов

Свободный ответ

 Вариант 1 Пушкин Вариант 2 Лермонтов Вариант 3 Гоголь Вариант 4 рыбаки Вариант 5

Добавить новый вопрос

Общая информация о тесте

Учебный предмет

Чтение

Класс

3 класс

Название теста

Сказки 2

Перемешивать вопросы

ФИО автора теста

Ахметгалиев Руслан Шамселбаянович

Описание теста (пишите как можно подробнее)

Тест по сказкам

E-mail автора теста

Ахметгалиев Руслан Шамселбаянович

Вопросы

Вопрос № 1

1 балл

- №1 - Кто написал произв
- №2 - Кто написал произв
- №3 - Кто написал произв

Сохранение теста

Тест успешно сохранен
cht-3-skazki-2.html

Посмотреть тест

Код на сайт

Создать новый

Закреть

Один ответ | Несколько ответов | Свободный ответ

Вариант 1 Пушкин

Вариант 2 Лермонтов

Вариант 3 Гоголь

Вариант 4 рыбаки

Вариант 5

Добавить новый вопрос

Вопрос № 1

Кто написал произведение "Сказка о рыбаке и рыбке"?

- Пушкин
- Лермонтов
- Гоголь
- рыбаки

Вопрос № 2

Кто написал произведение "Евгений Онегин"?

- Пушкин
- школьник
- стульчик
- зайчик





Справильно
Кто написал произведение "Евгений Онегин"?

- Пушкин
- школьник
- стульчик
- зайчик

Вопрос № 3

Справильно

Кто написал произведение "Золотой петушок"?

- Пушкин
- крона
- листва
- кора

Вы набрали
3.0 баллов из **3.0** возможных
Тест пройден на **100%**



Общая информация о тесте

Учебный предмет Класс Название теста Перемешивать вопросы

ФИО автора теста

Описание теста (пишите как можно подробнее)

E-mail автора теста

Вопросы

- №1 -

Вопрос № 1


1 балл
1 балл
2 балла
3 балла
4 балла
5 баллов
6 баллов
7 баллов

Один ответ | Несколько ответов | Свободный ответ

Вариант 1

Вариант 2

Добавить новый вопрос



Финансовый футбол

ФИНАНСОВЫЙ ФУТБОЛ



СЫГРАТЬ СЕЙЧАС!



ISA И РЭШ ПРЕДСТАВЛЯЮТ ФИНАНСОВЫЙ ФУТБОЛ

ТАБЛИЦА ЛИДЕРОВ





Россия

0

0:38

0

Филиппины





Россия

0

2:20

0

Филиппины





Россия: Пас в сторону

Продолжить

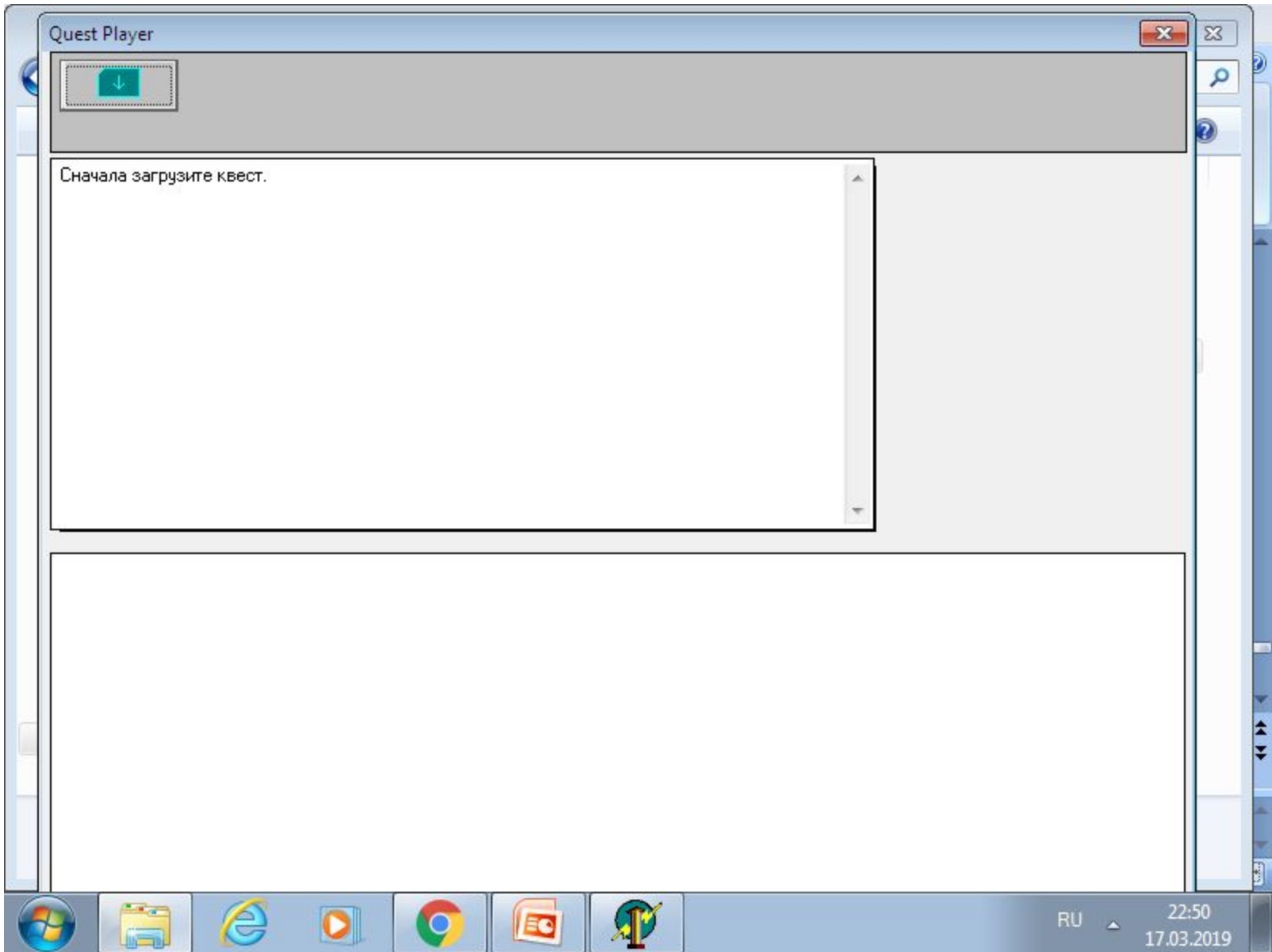
Если в прошлом вы допускали просрочку по платежам, то это _____ получение кредита в будущем.

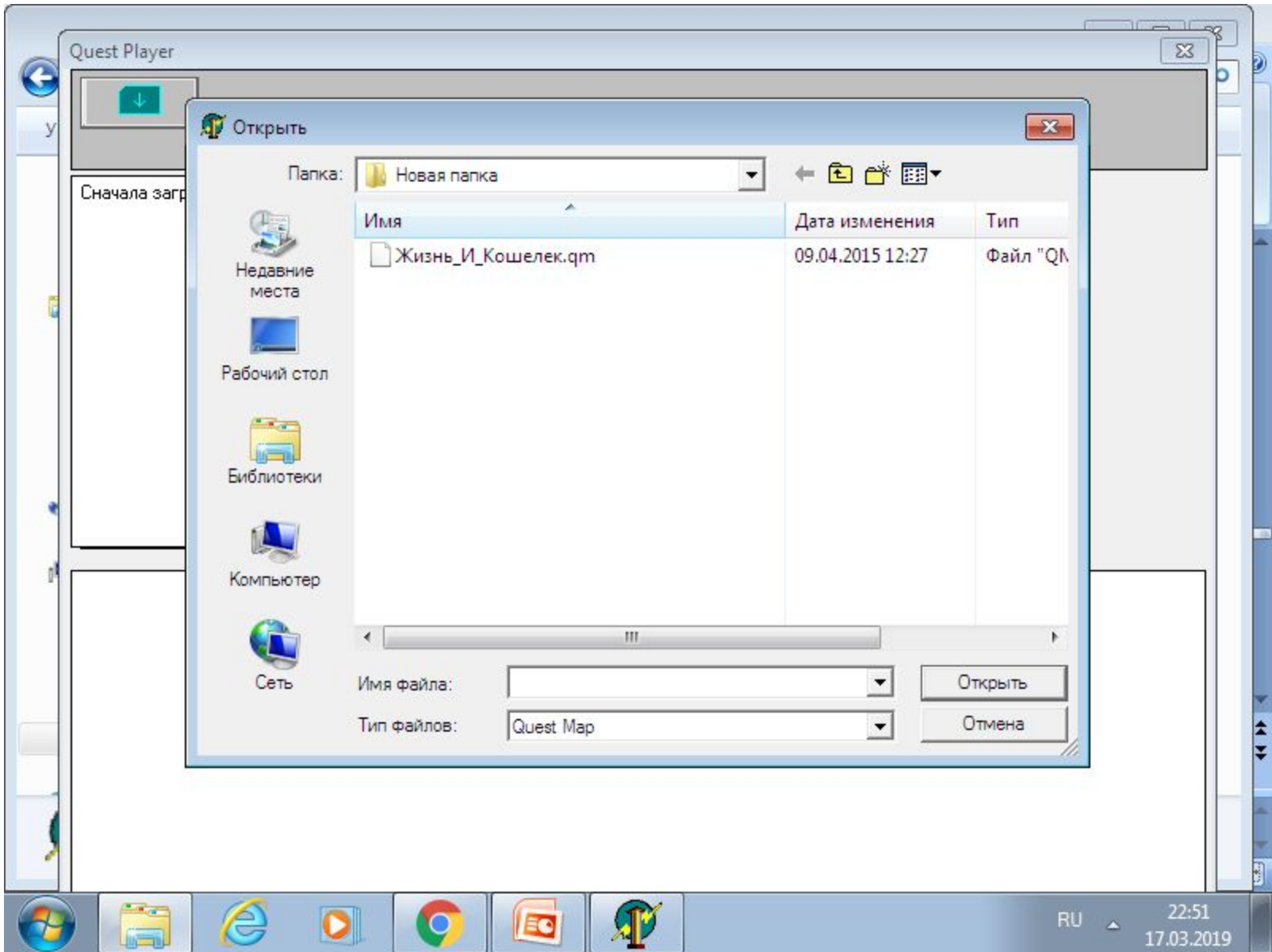
- Усложнит
- Облегчит
- Никак не повлияет на
- Произведёт неопределённый эффект на

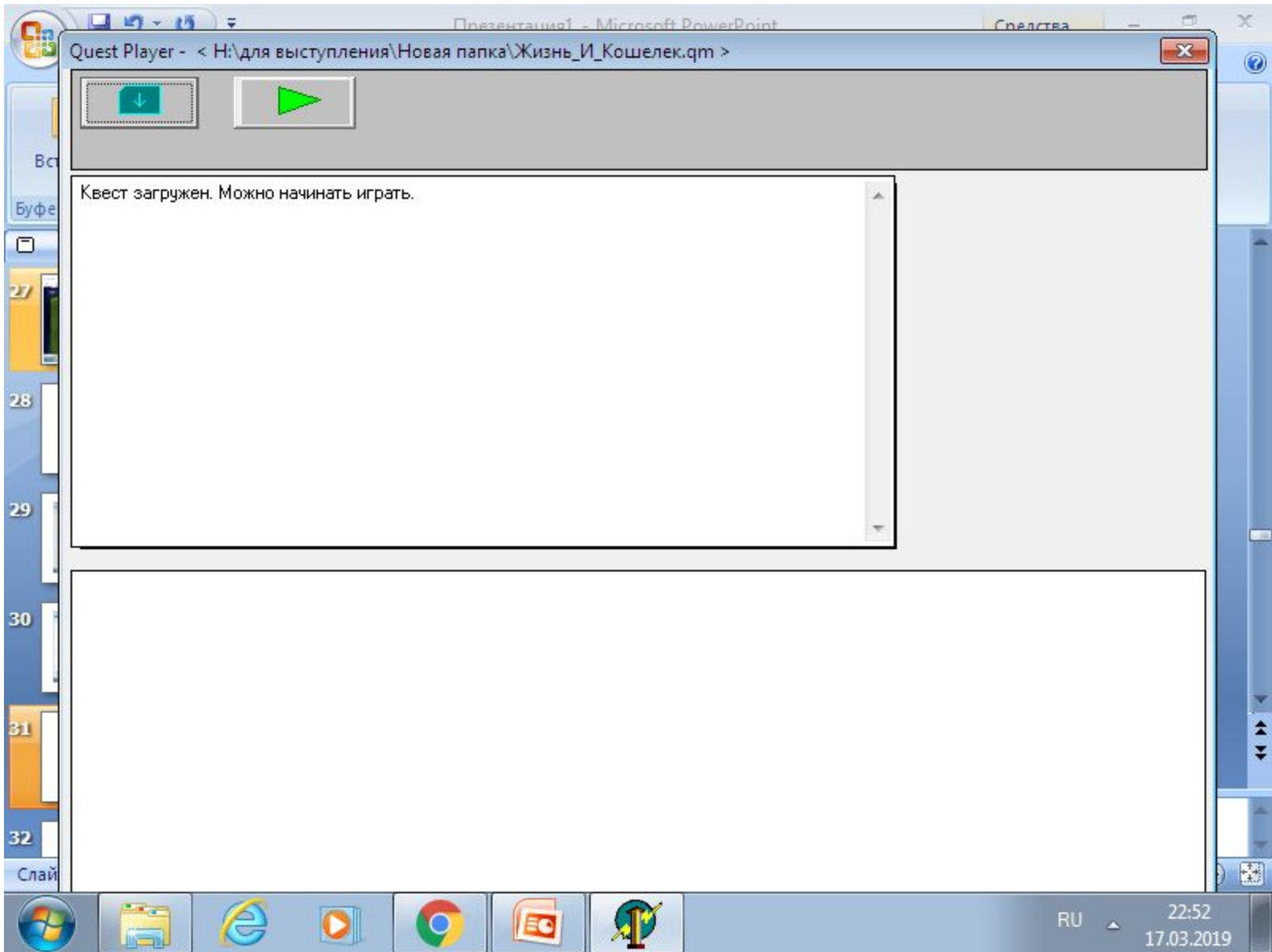


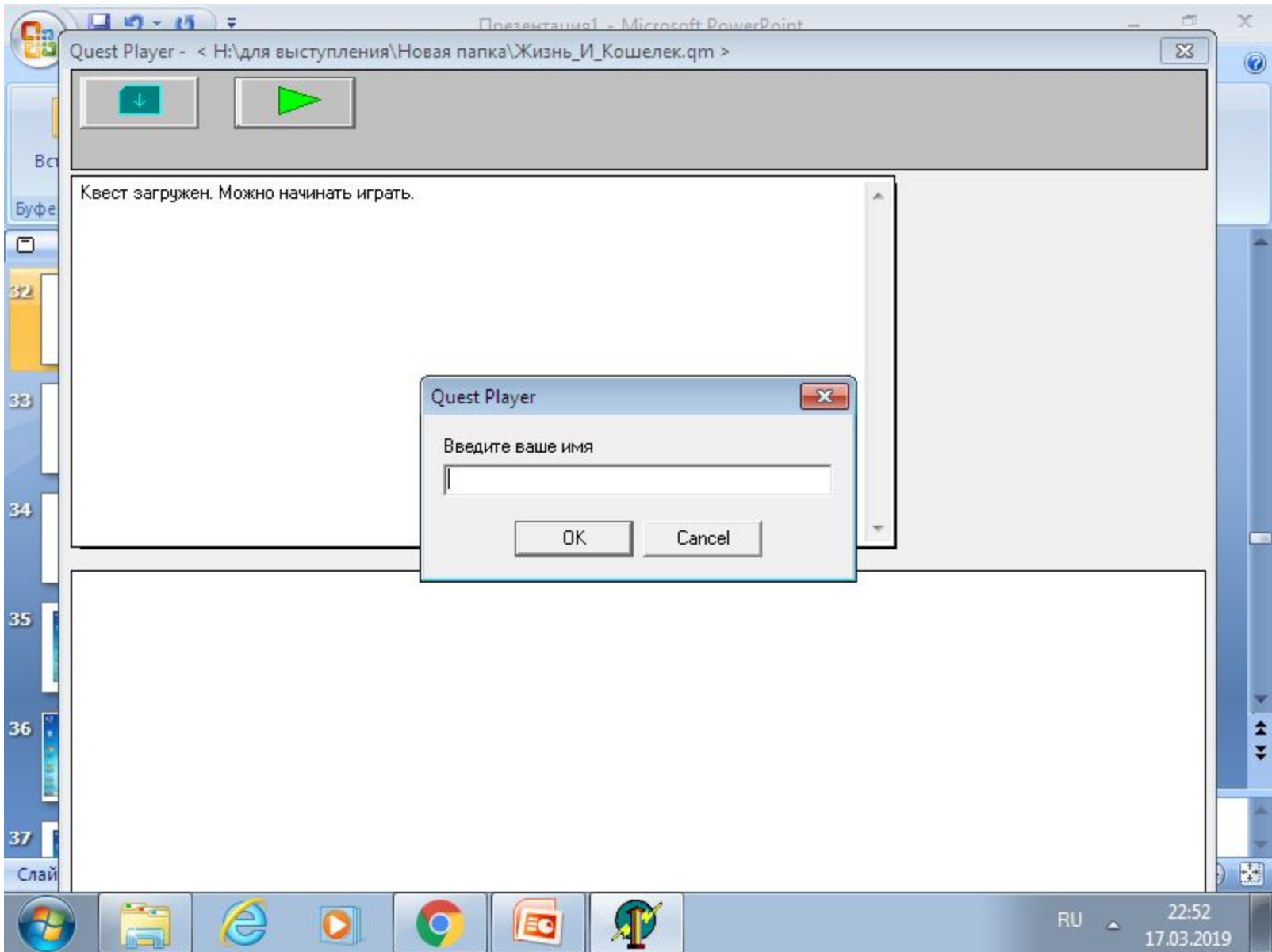


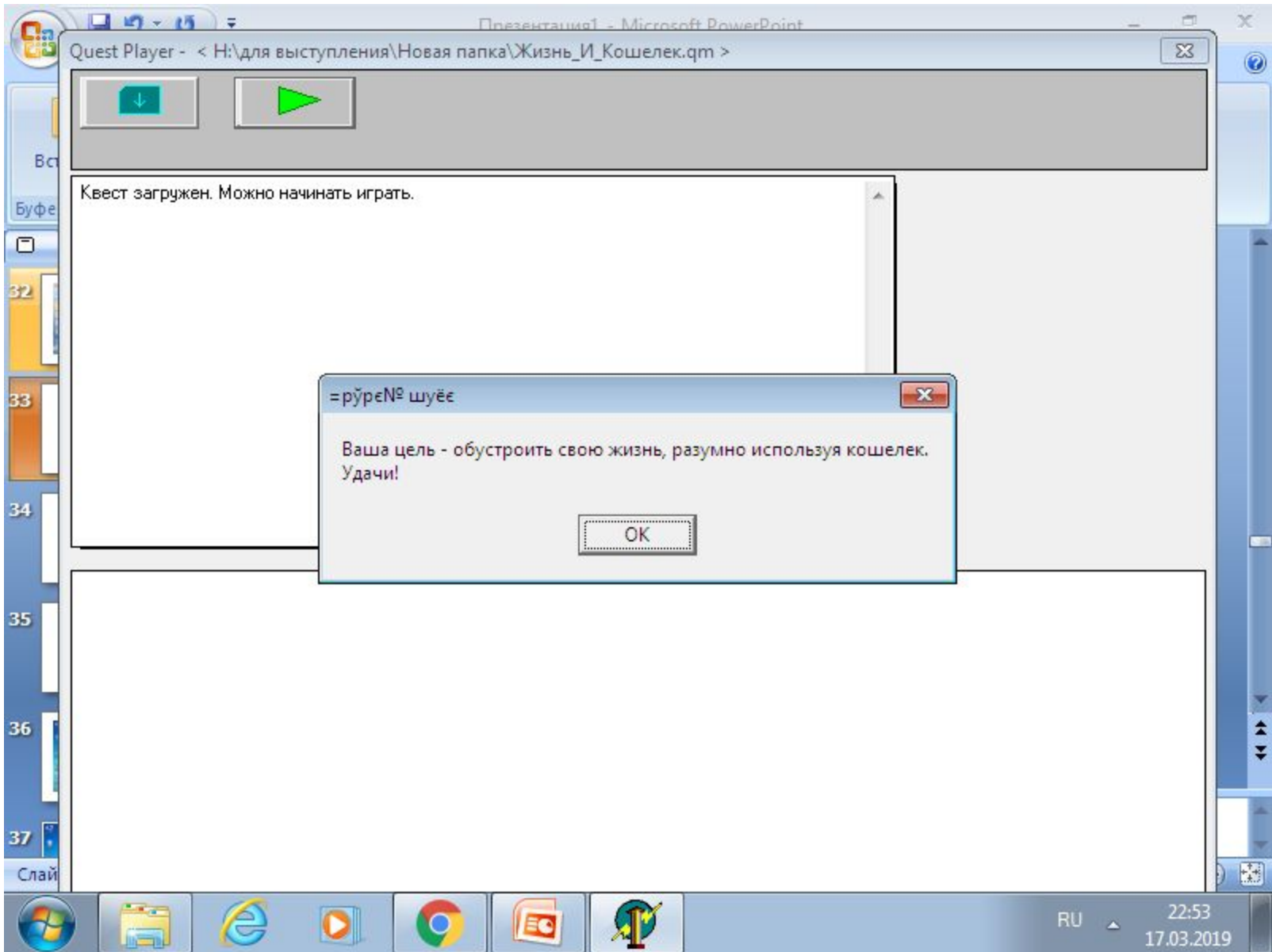
Жизнь и кошелек











Quest Player - < H:\для выступления\Новая папка\Жизнь_И_Кошелек.qm >

↓ ▶

Консультационная компания ПАКК
представляет учебную игру
для повышения финансовой грамотности

=== "ЖИЗНЬ и КОШЕЛЁК" ===

Разработано в 2015 году
по заказу Всемирного Банка
и министерства финансов России

- Изучить правила

- Начать игру

RU 22:53
17.03.2019



Вы у себя дома. Здесь можно есть и спать. А если у вас достаточно сил, то можно почитать книги, пойти на работу или куда-нибудь сходить развлечься. Кроме того, неподалеку расположен мебельный магазин, где продается все, что нужно для благоустройства дома.

Деньги: 40 тыс. руб.
Очки действия (ОД): 24
Мастерство: 0
1 день, 8 ч. 00 мин.

Новичок (з/п - 24 тыс. руб./мес.)
Баллы победы: 0

- [Есть \(потратить деньги, получить ОД\)](#)

- Спать (оплатить коммунальные услуги, получить ОД)


- Ехать на работу (потратить ОД, получить деньги)

- Развлекаться (потратить деньги, получить ОД)

- Читать (потратить ОД, увеличить Мастерство)

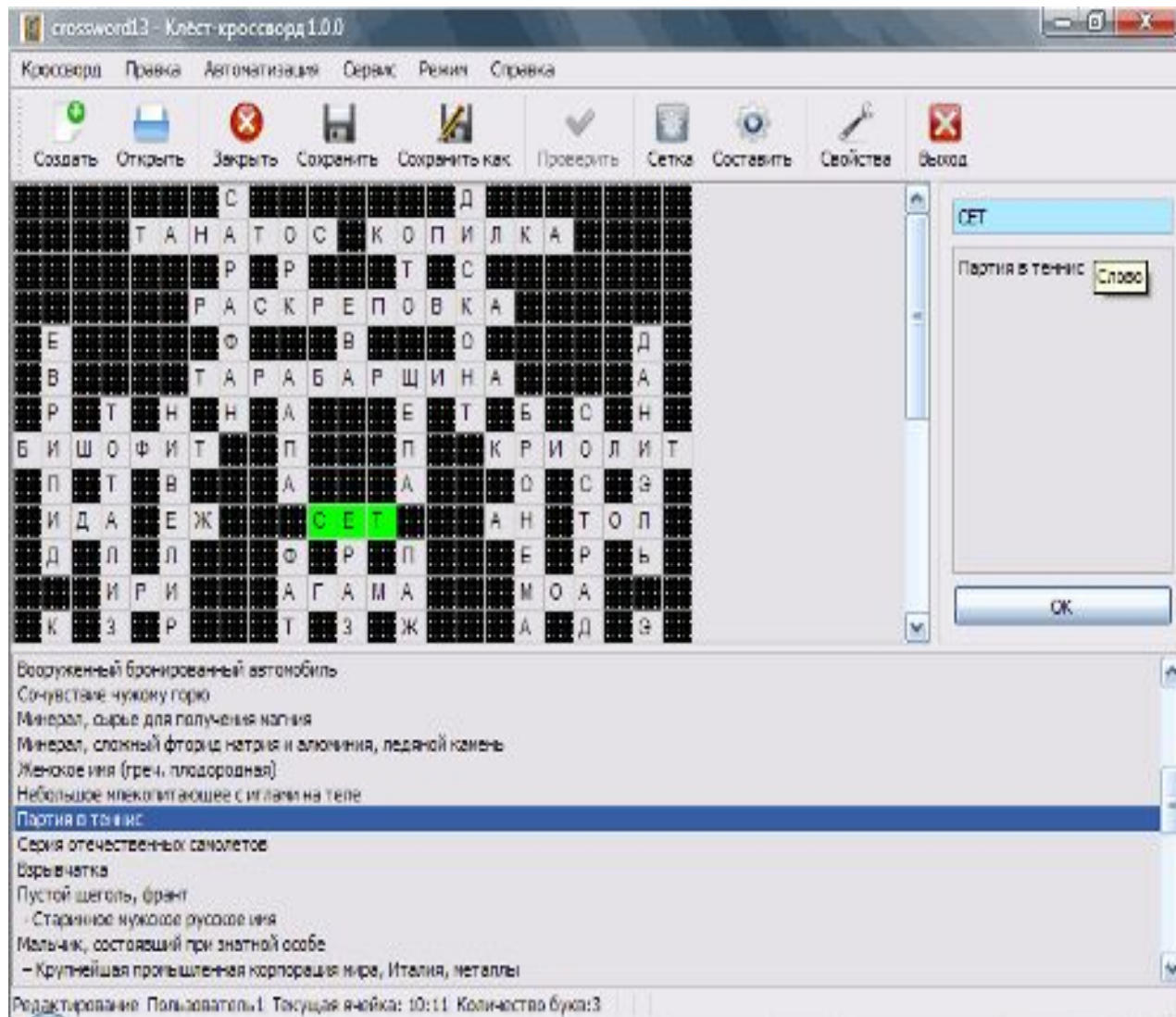
- Идти в магазин (получить баллы победы)

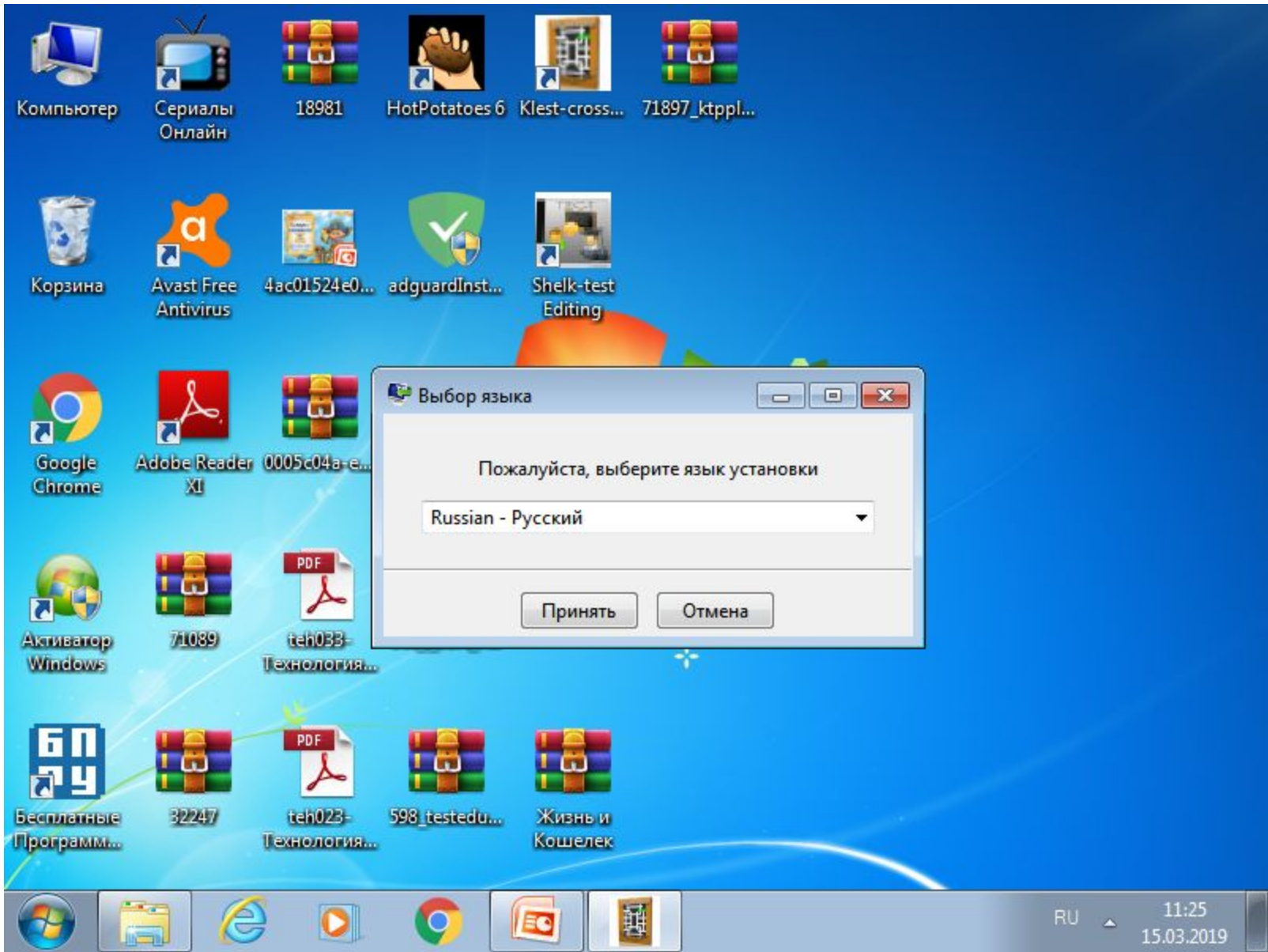




Конструктор кроссвордов

Клест кроссворд





Компьютер

Сериалы
Онлайн

18981

HotPotatoes 6

Klest-cross...

71897_ktppl...

Корзина

Avast Free
Antivirus

4ac01524e0...

adguardInst...

Shelk-test
Editing

Google
Chrome

Adobe Reader
XI

0005c04a-e...

Активатор
Windows

71089

teh033-
Технология...

Выбор языка

Пожалуйста, выберите язык установки

Russian - Русский

Принять Отмена

Бесплатные
Программ...

32247

teh033-
Технология...

598_testedu...

Жизнь и
Кошелек



Компьютер



Сериалы
Онлайн



18981



HotPotatoes 6



Klest-cross...



71897_ktppl...



Корзина



Avast F
Antivi



Google
Chrome



Adobe R
XI



Активатор
Windows



7108



Бесплатные
Программ...



32247



teh023-
Технология...



598_testedu...




Жизнь и
Кошелек

Установка

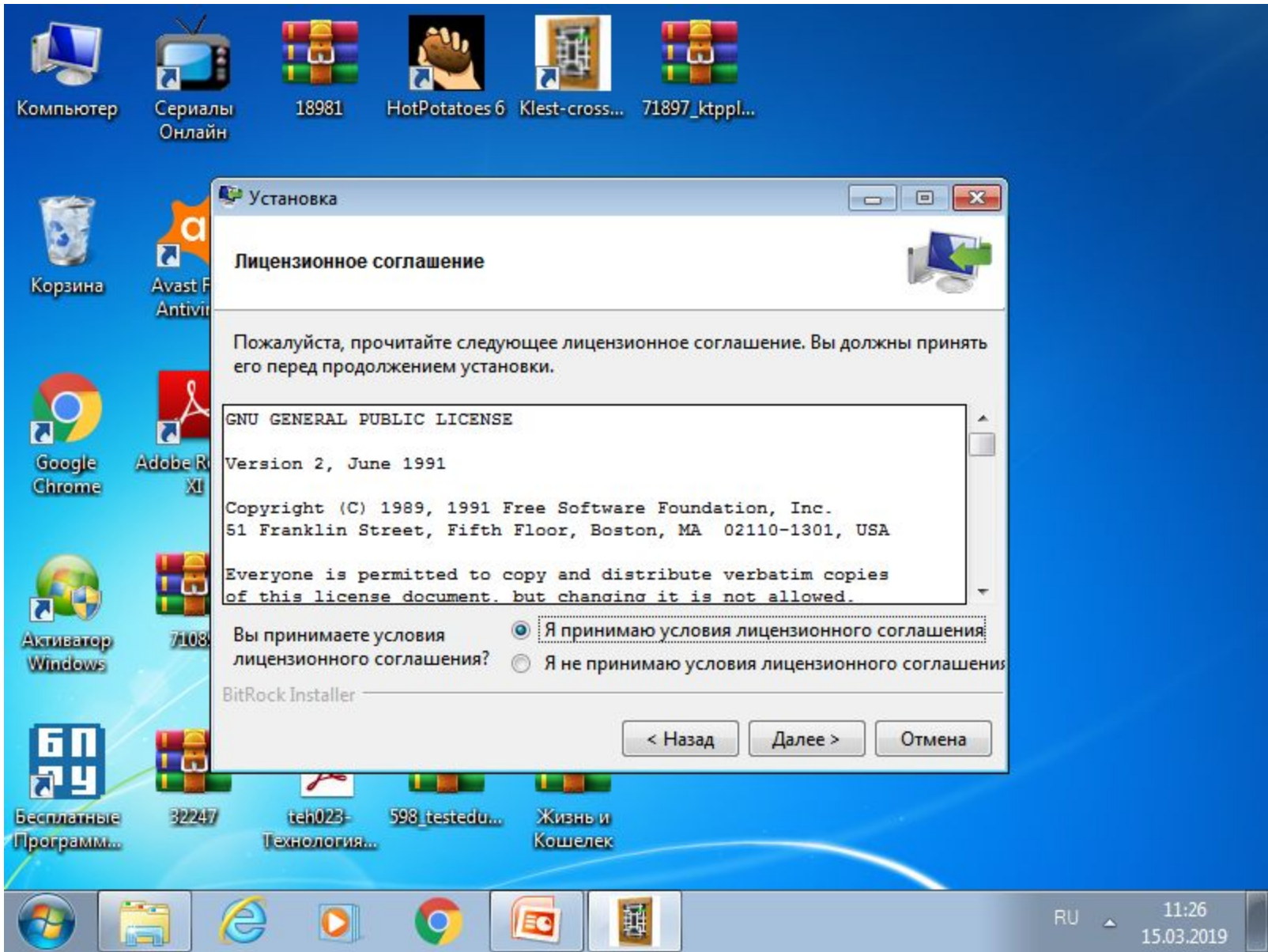
Установка - Klest-crossword

Создано с помощью оценочной версии BitRock InstallBuilder

Добро пожаловать в установку Klest-crossword.



< Назад **Далее >** Отмена



Установка

Лицензионное соглашение

Пожалуйста, прочитайте следующее лицензионное соглашение. Вы должны принять его перед продолжением установки.

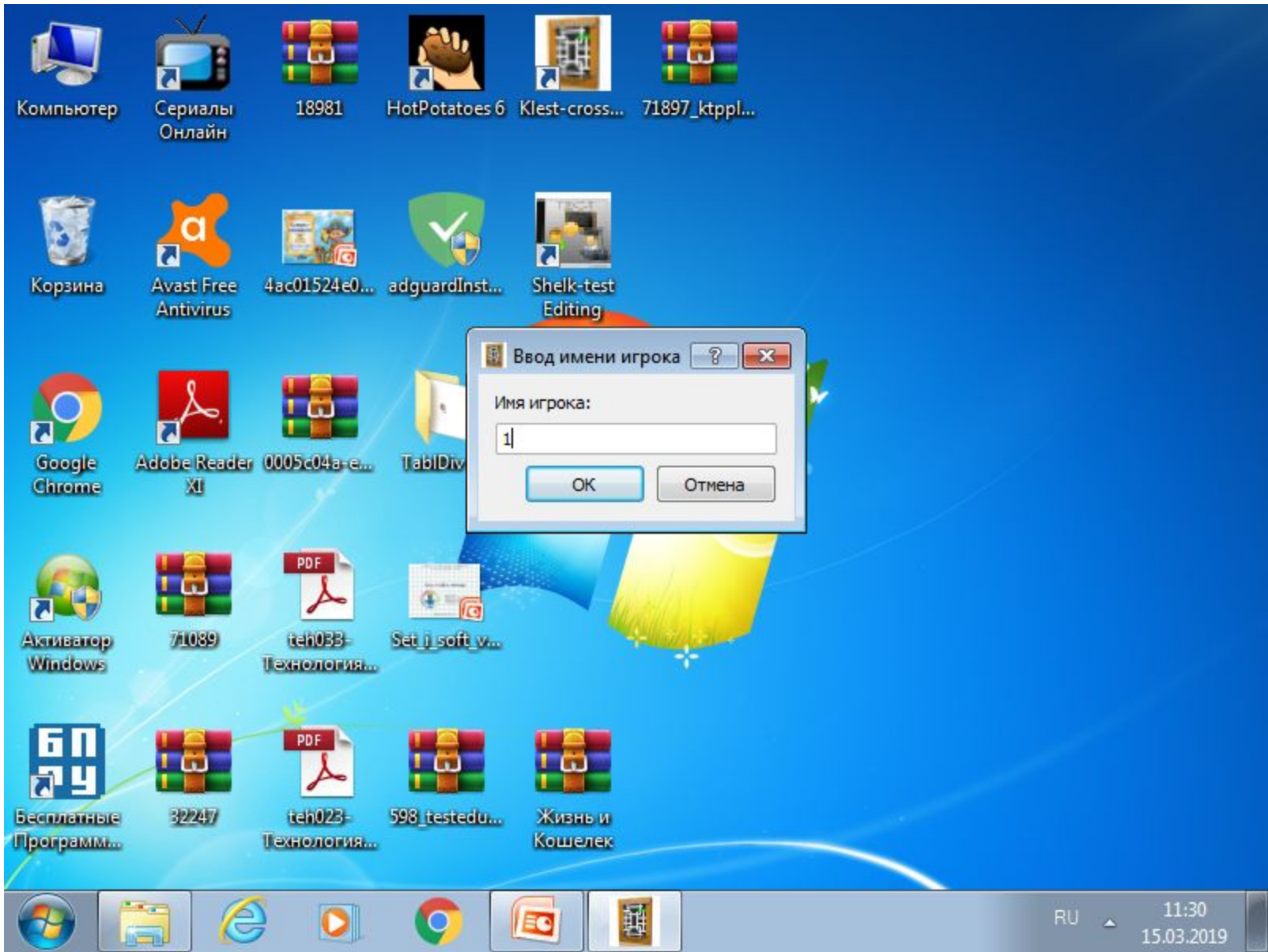
GNU GENERAL PUBLIC LICENSE
Version 2, June 1991
Copyright (C) 1989, 1991 Free Software Foundation, Inc.
51 Franklin Street, Fifth Floor, Boston, MA 02110-1301, USA

Everyone is permitted to copy and distribute verbatim copies of this license document, but changing it is not allowed.

Вы принимаете условия лицензионного соглашения?
 Я принимаю условия лицензионного соглашения.
 Я не принимаю условия лицензионного соглашения.

BitRock Installer

< Назад Далее > Отмена



Компьютер

Сериалы
Онлайн

18981

HotPotatoes 6

Klest-cross...

71897_ktppl...

Корзина

Avast Free
Antivirus

4ac01524e0...

adguardInst...

Shelk-test
Editing

Google
Chrome

Adobe Reader
XI

0005c04a-e...

ТаблДив

Ввод имени игрока

Имя игрока:

Активатор
Windows

71089

teh033-
Технология...

Set_j_soft_v...

Бесплатные
Программ...

32247

teh023-
Технология...

598_testedu...

Жизнь и
Кошелек



Создать

OK





Создать



Открыть



Закрыть



Сохранить



Сохранить как



Проверить



Сетка



Составить



Свойства



Выход

Ввод параметров сетки кроссворда


Количество строк	Количество столбцов	Размер ячейки
10	10	20

OK Отмена

OK




- Создать
- Открыть
- Закреть
- Сохранить
- Сохранить как
- Проверить
- Сетка
- Настроить
- Свойства
- Выход



OK

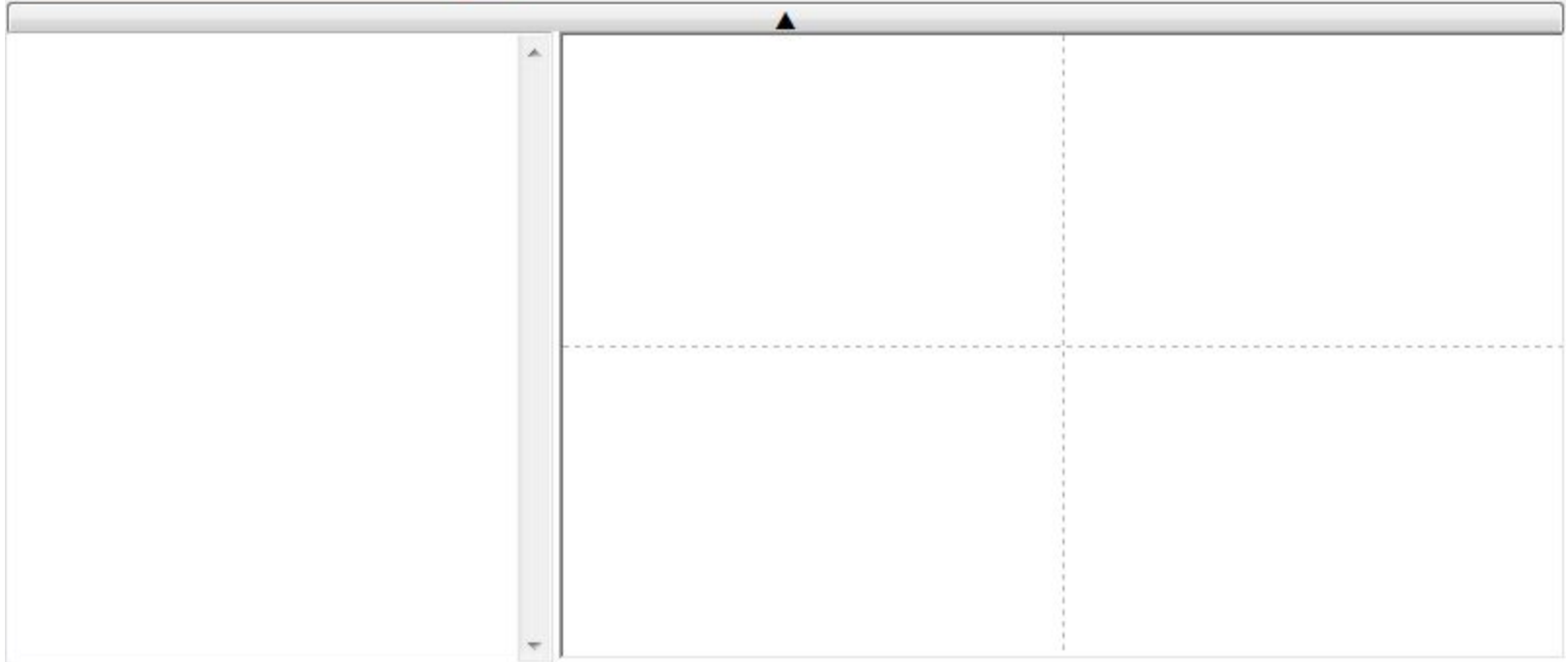
Создать Открыть Закрыть Сохранить Сохранить как Проверить Сетка Составить Свойства Выход



Dialog box with an empty text input field and an OK button.



Сначала введите слова,	Создайте кроссворд	Настройте	И сохраните ?
<p>которые будут в будущем кроссворде.</p> <div data-bbox="189 258 614 486" style="border: 1px solid gray; height: 160px;"></div> <div data-bbox="625 258 678 539" style="display: flex; flex-direction: column; align-items: center;">↔ ▲ ▼ - -- +</div>	<p>с помощью одного из предложенных алгоритмов.</p> <div data-bbox="716 297 1051 344" style="border: 1px solid gray; padding: 2px;">IQEngine ▼</div> <p><input type="checkbox"/> Сжатие</p> <div data-bbox="716 434 1051 525" style="border: 1px solid gray; padding: 5px; text-align: center;">Создать</div>	<p>ваш кроссворд. Выберите оформление, масштаб и цветовую схему кроссворда.</p> <p>Масштаб: 100%</p> <div data-bbox="1108 362 1412 415" style="border: 1px solid gray; height: 37px;"></div> <div data-bbox="1097 434 1425 525" style="border: 1px solid gray; padding: 5px; text-align: center; background-color: #00aaff; color: white;">Оформление...</div>	<p>в специальном формате HCF или в виде папки с пустым и заполненным вариантами.</p> <div data-bbox="1483 334 1765 425" style="border: 1px solid gray; padding: 5px; text-align: center;">Копировать</div> <div data-bbox="1483 434 1765 525" style="border: 1px solid gray; padding: 5px; text-align: center;">Файл</div>



Homacosoft CrosswordCreator - [5 слов]

Сначала введите слова, которые будут в будущем кроссворде.

папка
коробка
лошадь
двигатель
работа

Создайте кроссворд с помощью одного из предложенных алгоритмов.

IQEngine

Сжатие

Создать

Настройте ваш кроссворд. Выберите оформление, масштаб и цветовую схему кроссворда.

Масштаб: 100%

Оформление...

И сохраните в специальном формате HCF или в виде папки с пустым и заполненным вариантами.

Копировать

Файл

Слова кроссворда:

По горизонтали:

1. папка
2. лошадь
3. двигатель

По вертикали:

1. работа
2. коробка



RU

23:48
19.03.2019

С помощью толкового словаря можно легко составить вопросы к словам. Введите искомое слово, чтобы просмотреть его определение или вопрос к нему.

Совет: после запуска словаря используйте клавишу F2 для переключения между толковым словарем и сгенерированными ответами к кроссворду.

Определение

Вопрос*

Дополнительно...



(вопросы)

По горизонтали:

1. Род загибающейся с краев обложки, в которую вкладываются бумаги, рисунки
2. Крупное непарнокопытное животное семейства лошадиных
3. Машина, преобразующая какой-нибудь вид энергии в механическую работу

По вертикали:

1. Вместительное для чего-нибудь в виде ящика, ящичка или другой формы
2. Процесс превращения одного вида энергии в другой ; вообще нахождение в действии

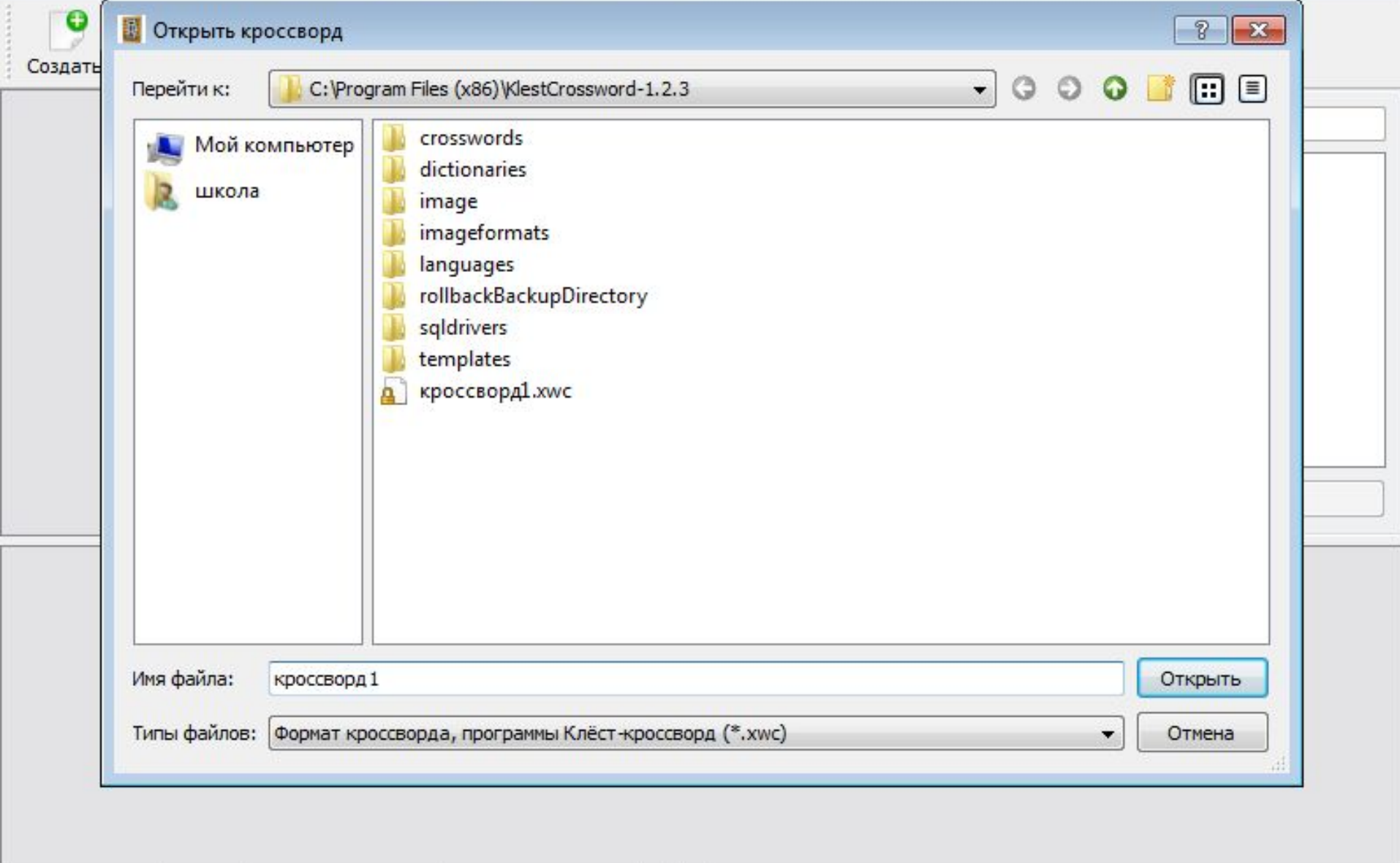
Примечание: в связи с тем, что эта функция испытательная, вопросы к словам могут генерироваться несколько неправильно. Приносим извинения за неудобства.

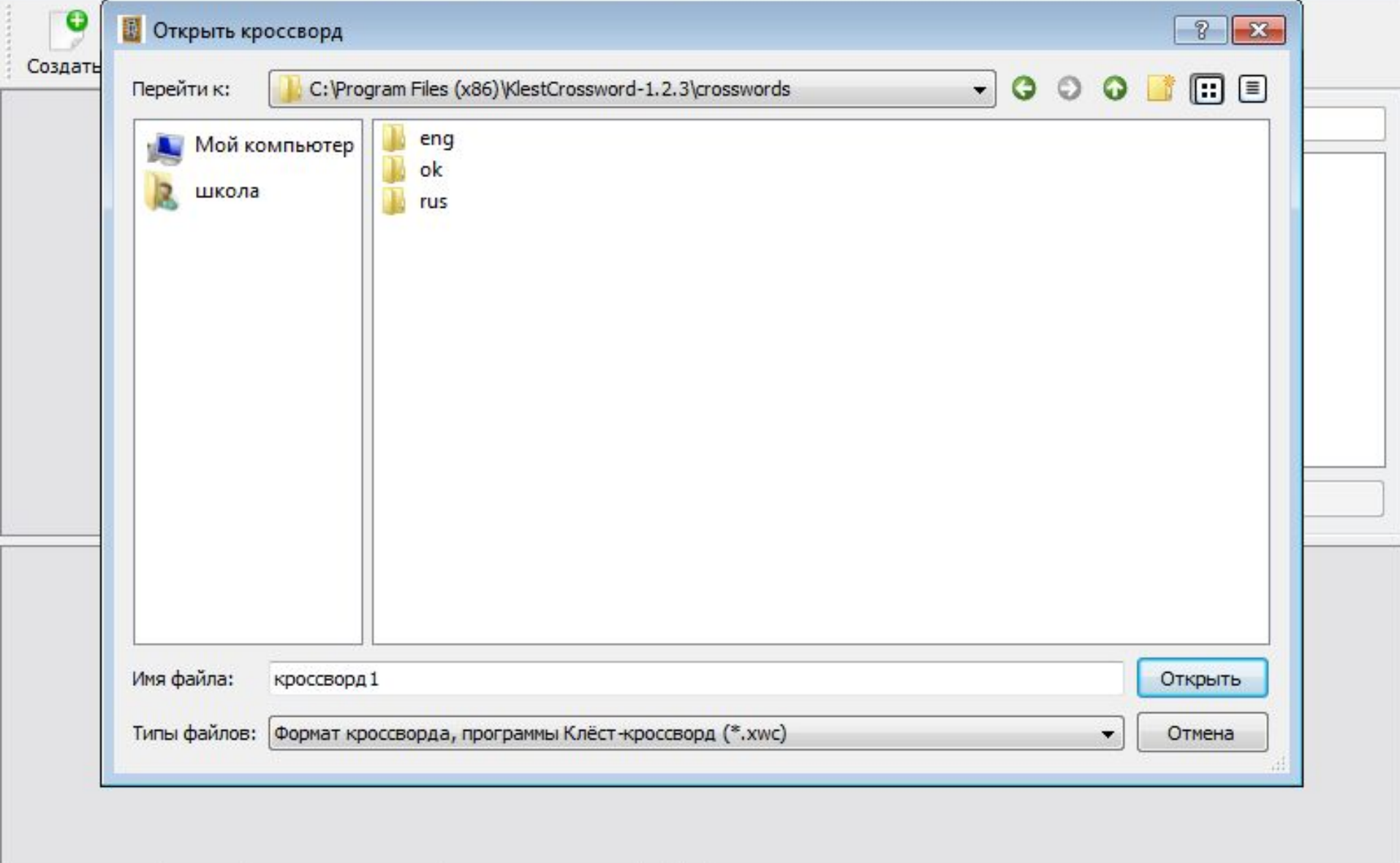
Определение

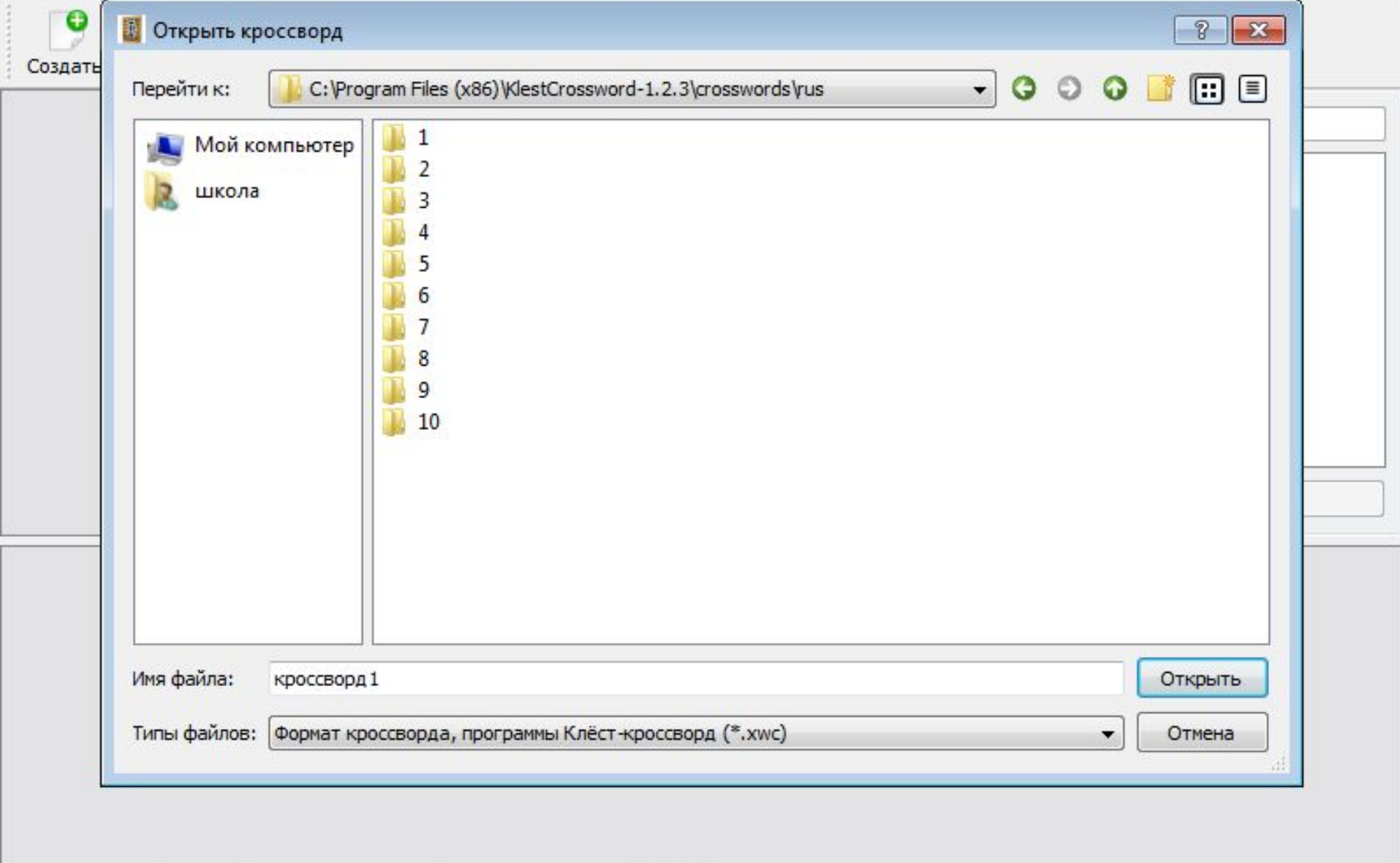
Вопрос*

Дополнительно...











**Спасибо за
внимание!!!**

www.instagram.com/teachers_nyagan/

<https://vk.com/club166568025>

II окружной Слёт молодых педагогов «На пути к успеху»
Совет молодых педагогов г. Нягани

Harry Potter

Сеть и софт в помощь




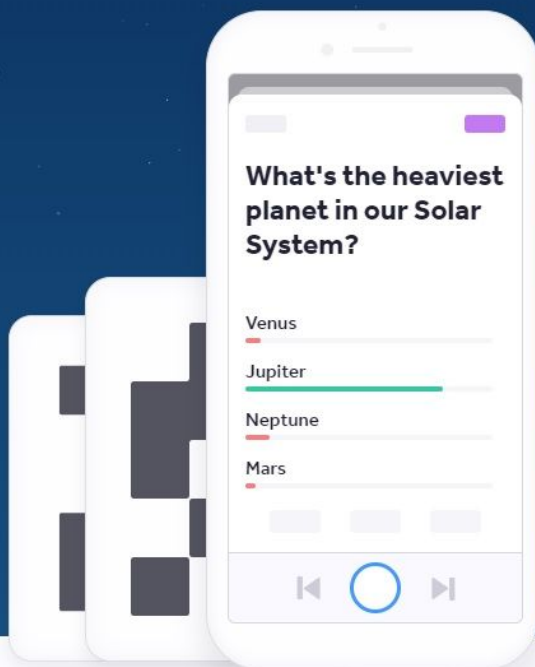
Организаторы:

Бобров Д.Г., учитель истории и
обществознания МАОУ СОШ №1.

Ахметгалиев Р.Ш., учитель начальных
классов МАОУ СОШ №2.

Софт для учителя





Formative assessment has never been faster.

Plickers is the free card activity your students will love. Join millions and play in your next lesson.

[Sign up for free >](#)

Used by K-12 teachers in over 100 countries



Kelly Looman
@MrsLooman

Pre-assessed our science vocab today and introduced Plickers! Kids are big fans! Love that they think it's a game! #LISDParkside #LISDelemscience

31 Aug



Clare Matusевич
@C_Matusevich

Be high-tech, even without student devices! We tried @plickers for the first time today - super easy to set up, and my students really enjoyed it. Great for a quick pre-assessment! #blendedlearning #medicalinterventions



Cortnee Hill
@BCES_MsHill

I can't get enough of #PLICKERS!! Why wouldn't you want to use it? You get real time results of your students understanding based on questions that you can create that align with your standards. And guess what? Students

<https://plickers.com/>





stellarium

последняя версия 0.18.2



Linux
(исходный код)



Linux
AppImage:
64-битная



Mac OS X
10.10+; 64-
битная



Windows
32-битная



Windows
64-битная



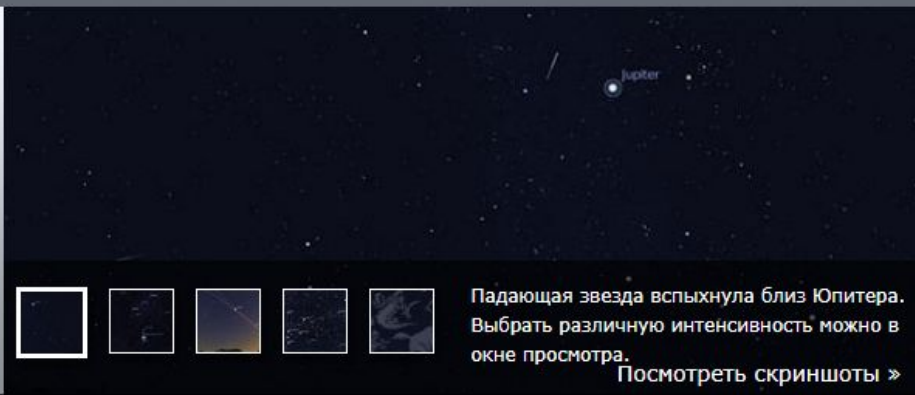
Бета



Руководство
пользователя
0.18.2-1

Stellarium — это свободный планетарий для Вашего компьютера с открытым исходным кодом. Он отображает реалистичное небо в 3D таким, каким Вы видите его невооружённым глазом, в бинокль или телескоп.

Просто введите свои координаты и исследуйте небо!



Падающая звезда вспыхнула близ Юпитера. Выбрать различную интенсивность можно в окне просмотра.
[Посмотреть скриншоты »](#)

особенности

- небосвод
- стандартный каталог содержащий более 600,000 звёзд
- дополнительные каталоги с более чем 177 миллионами звёзд
- стандартный каталог содержащий более 80000 объектов глубокого космоса
- дополнительный каталог с более чем миллионом объектов глубокого космоса
- звёздные скопления и изображения созвездий
- созвездия более 20 различных культур
- изображения туманностей (полный каталог Мессье)
- реалистичный Млечный Путь
- очень реалистичная атмосфера, закаты и рассветы
- планеты и их спутники

интерфейс

- мощное масштабирование
- контроль хода времени

новости

- Stellarium 0.18.2
- Stellarium 0.18.1
- Stellarium 0.18.0
- 0.18.0RC1: Call to translators
- Stellarium 0.17.0
- Stellarium's code moved to github
- Planetary features: Call to translators
- Stellarium 0.16.1
- Stellarium 0.16.0
- 0.16.0RC1: Call to translators

системные требования

минимальные

- Linux/Unix; Windows 7 и выше; Mac OS X 10.10.0 и выше
- 3D видеокарта с поддержкой OpenGL 3.0 и GLSL 1.3
- 512 MiB оперативной памяти
- 250 MiB на диске

сотрудничество

Вы можете узнать больше о Stellarium, получить поддержку и помощь проекта по [этим ссылкам](#):

- [форум](#)
- [почтовая рассылка](#)
- [вики](#)
- [частые вопросы](#)
- [сценарии](#)
- [ландшафты](#)
- [документация для разработчиков](#)
- [написание сценариев](#)
- [переводы](#)
- [получить поддержку, сообщить об ошибке, предложить новые функции](#)

PDF to DOC

Русский ▾

Этот бесплатный PDF-конвертер позволяет преобразовать PDF-документы в DOC-формат, для дальнейшего редактирования в программах Microsoft Word или OpenOffice Writer.

- 1 Нажмите кнопку ЗАГРУЗИТЬ и выберите до 20 PDF-файлов. Подождите окончания процесса конвертации.
- 2 Нажмите кнопку СКАЧАТЬ ВСЕ, чтобы получить результат конвертации одним файлом в ZIP формате или скачайте файлы по одному.

PDF to DOC

PDF to DOCX

PDF to Text

PDF to JPG

PDF to PNG

XPS to PDF

PDF Compressor

Combine PDF

JPG to PDF

Any to PDF

Просмотрено
несколько раз

Не интересно

Реклама
закрывает
контент

Неприемлемая
реклама

📎 ЗАГРУЗИТЬ

✕ ОЧИСТИТЬ

Перетащите файлы сюда.

✓ СКАЧАТЬ ВСЕ

Калькулятор СОУ, %качества, успеваемость

Количество учащихся

Количество "5"

Количество "4"

Количество "3"

Количество "2"

Количество "н/а"

ПОДСЧИТАТЬ

Примечание:

Для расчета показателей используются формулы приведенные ниже:

% качества знаний (качественная успеваемость) = (кол-во "отл." + кол-во "хор.") x 100% / общее кол-во учащихся

% успеваемости (абсолютная успеваемость) = (кол-во "отл." + кол-во "хор." + кол-во "уд.") x 100% / общее кол-во учащихся

Степень обученности учащихся (СОУ):

СОУ = (кол-во "5"x100 + кол-во "4"x64 + кол-во "3"x36 + кол-во "2"x16 + кол-во "н/а"x7) / общее кол-во учащихся

Н/А - количество неаттестованных по не уважительной причине, неаттестованные по уважительной причине не должны учитываться при подсчете количества учащихся

В случае не 5-балльной оценочной шкалы (например, 10- или 12-балльной шкалы) формулы сохраняют свой вид, только каждый "уровень" успеваемости включает несколько баллов, например:

- для 10-балльной шкалы:*

"5." = 10, 9;

"4." = 8, 7;

- http://sdavayka.ru/con_teacher_soucalc/

Марсмакер 1.0 Генератор технологических карт

Файл Регистрация Справка О программе

Технологическая карта урока № Дата: Класс: Предмет:

Целевой блок

Тема

Цель урока

Формировать УУД

Личностные

Регулятивные

Коммуникативные

Познавательные

Планируемые результаты

Предметные

Личностные

Метапредметные

Регулятивные

Коммуникативные

Познавательные

Инструментальный блок

Задачи урока

Образовательные

Способствовать развитию:

Воспитывать:

Тип урока

Учебно-методический комплекс

Организационно-деятельностный блок

Основные понятия

Организация пространства

Межпредметные связи

Действия обучающихся

Диагностика результатов урока

Домашнее задание

Сохранить

Photomath — мобильное приложение, описанное как «камера-калькулятор», которое использует камеру телефона для распознавания математических уравнений и отображения пошагового решения на экране.



photomath



<https://photomath.net/ru/>

Журнал для классного руководителя
и заместителя директора по воспитательной работе

№ 2
Февраль 2017

СПРАВОЧНИК КЛАССНОГО РУКОВОДИТЕЛЯ

62 темы педагогических
советов по воспитательной
работе



- 18 Как работать с агрессивным лидером класса: шесть рекомендаций
- 42 Военно-патриотический конкурс «Суперзащитник-2017»
- 50 Сценарий праздника «Наши мамы»

www.menobr.ru

Государственное образование

СПРАВОЧНИК КЛАССНОГО РУКОВОДИТЕЛЯ

№5/май/2014

И ЗАМЕСТИТЕЛЯ ДИРЕКТОРА ПО

ВР

www.menobr.ru



Создание и деятельность
советов обучающихся

Работа специалистов школы
с детьми группы риска



Цифровая компетентность
школьников и их родителей

Профессиональное
самоопределение учащихся



ЛУЧШЕЕ ИЗ ПРАКТИКИ ВОСПИТАТЕЛЬНОЙ РАБОТЫ

- <https://teacher-of-russia.ru/> - всероссийский конкурс, сайты учителей
- Всероссийский конкурс Учитель года России - ютуб канал - записи уроков победителей
- <https://nsportal.ru/> социальная сеть работников образования
- <https://infourok.ru/>
- <http://www.zavuch.ru>
- <http://prezentacii.com/> - презентации
- <http://www.myshared.ru/>
- <https://ppt4web.ru/>
- <https://oge.sdamgia.ru/> решу ОГЭ
- <https://neznaika.pro/> незнайка
- <https://nashol.com/> - скачать книги
- <http://открытыйурок.рф> - педагогическая мастерская
- <http://resh.edu.ru/> - российская электронная школа
- <https://interneturok.ru> - видео уроки и тематические планы
- <https://multiurok.ru/> - получите личный сайт учителя бесплатно
- <https://www.prosv.ru/> - сайт просвещение
- www.twirpx.com - база материалов и книг
- <https://www.uchportal.ru/> - статьи - учительский портал



Сайты



Учитель года России

Всероссийский конкурс



Документы 2018 года

- Положение о конкурсе
- Порядок проведения
- Заявление участника
- Решения оргкомитета
- Логотипы конкурса
- Информационная карта
- Выписка из протокола
- Представление участника
- Согласие на обработку данных
- Справка об итогах конкурса
- Регистрация участников
- Регистрация жюри

Конкурс в лицах

- История конкурса
- Победители конкурса

Конкурс – 2018

- Итоги региональных этапов
- Конкурсанты
- Программа проведения
- Участники на карте страны
- Жюри заочного тура
- Жюри очного тура
- Состав жюри
- Экспертные листы

Установочный семинар – 2018

- Информационный листок
- Программа для жюри
- Программа для участников
- Материалы семинара

Конкурсы разных лет

1997 1998 1999 2000 2001

Добро пожаловать

Вниманию участников, организаторов, прессы, гостей!

- 14.09.2018** Открыта аккредитация на мероприятия федерального этапа Всероссийского конкурса «Учитель года России — 2018» в Санкт-Петербурге и в Москве. [Подробнее.](#)
- 07.09.2018** В разделе «Решения оргкомитета» опубликован протокол заседания Оргкомитета и информация об изменениях в порядке проведения конкурса. В разделе «Конкурс» размещены экспертные листы по всем конкурсным испытаниям.
- 05.09.2018** Публикуем полную программу федерального этапа конкурса «Учитель года России – 2018». [Просмотреть.](#)
- 29.08.2018** Публикуем программу семинара для членов жюри очного этапа конкурса. [Просмотреть.](#) [Скачать.](#)
- 29.08.2018** Размещаем информацию об организации проживания членов жюри очного этапа финала конкурса в Санкт-Петербурге в гостинице Парк-отель «Крестовский». [Подробнее.](#)
- 27.08.2018** **Вниманию членов жюри заочного тура!** Служба поддержки разослала письма о доступе к системе оценивания интернет-ресурсов участников: [прочитать.](#) Просим завершить проверку за три недели, не позднее воскресенья 16 сентября. При необходимости обращайтесь на Консультационную линию.
- 20.08.2018** **Вниманию участников!** Служба поддержки разослала письма о размещении ссылок на ваши интернет-ресурсы. Ссылки должны быть размещены до 23:00 (МСК) воскресенья 26 августа. Рекомендуем разместить ссылки заблаговременно. Экспертный лист для оценивания интернет-ресурсов опубликован в разделе «Конкурс — 2018»: [просмотреть](#), [скачать](#). При необходимости обращайтесь на Консультационную линию.
- 19.08.2018** **Вниманию жюри заочного тура!** Служба поддержки разослала приглашения зарегистрироваться на сайте конкурса членам жюри испытания «Интернет-ресурс»: [зарегистрироваться](#). Регистрация жюри проходит с понедельника 20 августа по воскресенье 26 августа. В понедельник 27 августа можно будет приступить к работе. Участникам конкурса необходимо до 26 августа включительно указать для жюри ссылки на свои интернет-ресурсы. Инструкция об этом будет разослана электронной почтой в ближайшее время. Об этом напишем. Следите за новостями.
- 19.08.2018** Размещаем материалы установочного семинара для подготовки к конкурсным испытаниям. [Просмотреть.](#)
- 16.08.2018** **Вниманию жюри заочного тура!** Открываем регистрацию жюри заочного тура в системе электронной регистрации. [Перейти.](#)
- 15.08.2018** Опубликован состав жюри заочного конкурса — испытания «Интернет-ресурс» и «Эссе». [Просмотреть.](#) [Скачать.](#)
- 08.08.2018** Публикуем программу установочного семинара для участников финала конкурса. [Просмотреть.](#) [Скачать.](#)
- 06.08.2018** **Конкурс видеороликов «Расскажи о своем учителе».** Приглашаем учителей, родителей и учащихся школ, поддержать своих финалистов, победивших в региональных этапах конкурса «Учитель года России», принять участие в состязании видеороликов



21 СЕНТЯБРЯ

Анна Малкова

ВЕБИНАР ПЕДАГОГАМ

бесплатно

ЕГЭ по математике:

Секретные приемы и
"вкусные" задачи

ЗАРЕГИСТРИРОВАТЬСЯ

Новости

ЕГЭ

Решение задач

Форум

Репетитор

Ссылки

Разделы сайта

Курс лекций
ДВИ МГУ
Задачи с параметрами
Архив
Литература
Контакты

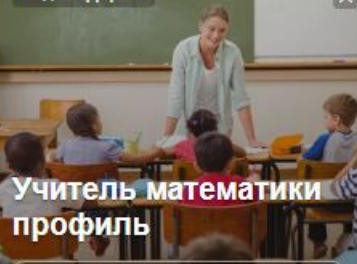
ЕГЭ и ГИА

Материалы 2019 г
Материалы 2018 г
Материалы 2017 г
Материалы 2016 г
Материалы 2015 г
Материалы 2014 г
Материалы 2013 г
Материалы 2012 г
Материалы 2011 г
Материалы 2010 г
Материалы 2008-2009 г

До ЕГЭ:

Время есть...

Яндекс.Директ

Учитель математики
профиль

учитель-математики.ма... >



Льгота
для педагогов
Югры!

АО «Ханты-Мансийский НПФ»



Подключение к ФИС
ГИА (ФИС ЕГЭ)



Пытаешься Найти Бога?

- 19.09.18 ОГЭ(ГИА)-9 опубликован Тренировочный вариант №188. Обсуждение...
- 17.09.18 ОГЭ(ГИА)-9 опубликованы ответы к тренировочному варианту №187
- 15.09.18 Опубликован тренировочный вариант №241 Обсуждение...
- 14.09.18 Опубликованы ответы к тренировочному варианту №240.
- 12.09.18 ОГЭ(ГИА)-9 опубликован Тренировочный вариант №187. Обсуждение...
- 10.09.18 В разделе ЕГЭ опубликованы графики проведения тренировочных работ Статград для 9 и 11 классов в формате ЕГЭ и ОГЭ.
- 08.09.18 Опубликован тренировочный вариант №240 Обсуждение...
- 05.09.18 Много бесплатных мастер-классов по ЕГЭ-2019! Как сдать ЕГЭ на 80+, изменения в экзамене, стратегия поступления на бюджет.
- 29.08.18 В разделе ЕГЭ опубликованы проекты демоверсий ЕГЭ профильного и базового уровней и проект демоверсии ОГЭ 2019.
- 29.08.18 Ликбез для родителей выпускников 2019 года от egetrener 8.09. Вход свободный.
- 19.07.18 В разделе ДВИ МГУ опубликован образец варианта экзамена 18 июля 2018 года. Обсуждение на форуме...
- 29.06.18 В разделе ДВИ МГУ опубликованы несколько вариантов 2017 года. Форум...
- 25.06.18 Опубликованы образцы заданий второй части экзамена 25 июня 2018 г. Обсуждение...
- 06.06.18 В разделе ЕГЭ опубликованы образцы заданий второй части экзамена 01

Здравствуйте!

Основной целью создания этого сайта было оказание информационной поддержки студентам и абитуриентам при подготовке к ЕГЭ по математике, поступлении в ВУЗы, решении задач и изучении различных разделов высшей математики.

ВАЖНО! Никаких реальных вариантов ЕГЭ ни до экзамена, ни во время его проведения на сайте и форуме нет, не было и не будет.



**ЗАКАЖИ
КАРКАСНЫЕ
ФИГУРЫ
ДЛЯ ОБУЧЕНИЯ
СТЕРЕОМЕТРИИ**

Для подготовки

РАСПИСАНИЕ ЕГЭ и ОГЭ

ГЕНЕРАТОР ВАРИАНТОВ ЕГЭ

ГЕНЕРАТОР ЕГЭ БАЗОВЫЙ

ГЕНЕРАТОР ВАРИАНТОВ ГИА

ПРОТОТИПЫ ЗАДАЧ 1-12 ЕГЭ

ПРОТОТИПЫ ЗАДАЧ 21-26 ОГЭ

Социальная сеть работников образования «Наша сеть»

Вход/Регистрация

★ Навигация

- » Главная
- » Мой мини-сайт
- » Ответы на вопросы
- » Поиск по сайту
- » Сайты классов, групп, кружков...
- » Сайты образовательных учреждений
- » Сайты пользователей
- » Форумы

Избранное

- » Виртуальный университет
- » Лаборатория гуманной педагогики
- » Лаборатория одарённости
- » Лаборатория педагогического мастерства
- » Тематические



Люди, создающие будущее

кружков...

В сети создано 332'436 мини-сайтов педагогов и собрано 1'967'935 учебно-методических материалов с очень удобной системой поиска.

Детский сад - Школа - ВУЗ

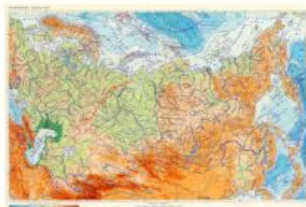
"Изюминка" нашего проекта - возможность создать очень быстро и просто персональный мини-сайт.

Если Вам хочется большего, то на основе расширяемой функциональности групп (сообществ) можно создавать большие образовательные проекты, а также сайты образовательных учреждений, классов, групп,



28 сентября 2018 года исполняется сто лет со дня рождения В.А. Сухомлинского. Творчество этого великого педагога – неиссякаемый источник добра, знаний, деятельной любви к человеку. 2018/2019 учебный год объявляется на нашем портале годом Сухомлинского.

Лаборатория гуманной педагогики



Добыча внутренней красоты

Недавно к нам в школу приезжала в гости директор Соловецкой средней школы Архангельской области Мария Ивановна



Взрослые в Мире Детства. Сухомлинский В.А.

Детство это мир особенный. Дети живут своими представлениями о добре и зле, о х...



В 2018 году отмечается столетие со дня рождения В.А.Сухомлинского

Отечественное и мировое педагогическое сообщество в этом году отмечает знаменат...

Новости

образования науки культуры

- 19.09.18** Капремонт 16 детских садов и 14 школ планируется провести в 2018 году в Подмосковье
- 19.09.18** Более 750 дипломантов олимпиады «Я – профессионал» поступили в ведущие вузы страны
- 19.09.18** В России китайский язык изучают более 17 тысяч школьников. Москва

Дмитрий Григорьевич, обратите внимание:

- Вы можете подать заявку на курсы повышения квалификации или профессиональной переподготовки со скидкой до 60%
- Заполните, пожалуйста, профиль, расскажите больше о себе.



☎ 8 (800) 100-42-49 ✉ info@infourok.ru

Дистанционные курсы повышения квалификации и профессиональной переподготовки

Получите **качественное образование** и **престижный диплом** или **удостоверение** в удобное для Вас время



Курсы повышения квалификации **365 курсов**



Курсы профессиональной переподготовки **265 курсов**



Курсы дополнительного образования **14 курсов**

С уважением к Вам и Вашей работе,
главный редактор проекта «Инфоурок»
Игорь Жаборовский

Поиск по курсам

Искать

МЕТОДИЧЕСКАЯ БИБЛИОТЕКА

- Администрация <
- Воспитание <
- Гуманитарные науки <
- Документы <
- Дошкольное образование <
- Естественные науки <
- ЗАВУЧ.ИНФО <
- Иностранные языки <
- Каталог школьных сайтов <
- Конкурс выступлений IV форума <
- Конкурсы <
- Начальная школа <
- Общественные науки <
- Особое обучение <
- Подготовка урока <
- Прочие предметы <
- СПО, НПО, Дополнительное образование <
- Самообразование и развитие учителя <
- Слагаемые успеха <
- Специалисты <

НОВЫЕ МАТЕРИАЛЫ В БИБЛИОТЕКЕ



Разработка урока по математике, по теме: " Формулы сокращённого умножения. Разность квадратов".

РАЗДЕЛ: ЗАВУЧ.ИНФО - X МЕЖДУНАРОДНЫЙ ПЕДАГОГИЧЕСКИЙ ФОРУМ

Тип урока: комбинированный.Развивающий аспект: Развитие мышления (умение синтезировать, анализировать и обобщать рабочий материал).



Практический материал по коррекционно-логопедической работе в младшей группе ДОУ (ОНР 1. 2 уровня).

РАЗДЕЛ: ДОШКОЛЬНОЕ ОБРАЗОВАНИЕ - РАЗВИТИЕ РЕЧИ

Игры,способствующие формированию речеслухового внимания, развитию понимания и активизации общих речевых навыков младших дошкольников с ОНР.



Тема «Вклад народов Древнего Востока в мировую культуру»

РАЗДЕЛ: ВСЕОБЩАЯ ИСТОРИЯ - РАЗРАБОТКА УРОКОВ

Разработанный мною и школьным психологом бинарный урок главным образом направлен на организацию обучения и комплексного сопровождения в образовательном процессе обучающихся с особыми образовательными потребностями совместно ...

ИНТЕРАКТИВНЫЕ УРОКИ

ОТ ЛУЧШИХ УЧИТЕЛЕЙ РОССИИ



ЧТО ТАКОЕ «РОССИЙСКАЯ ЭЛЕКТРОННАЯ ШКОЛА»

«Российская электронная школа» – это полный школьный курс уроков от лучших учителей России; это информационно-образовательная среда, объединяющая ученика, учителя, родителя и открывающая равный доступ к качественному общему образованию независимо от социокультурных условий.

УЧЕБНЫЙ
ПРЕДМЕТ

Выбор предмета
изучения



КЛАСС

Выбор интерактивного
урока по классу



ТЕАТРАЛЬНЫЕ
ПОСТАНОВКИ

СПЕКТАКЛЬ



СПЕКТАКЛЬ

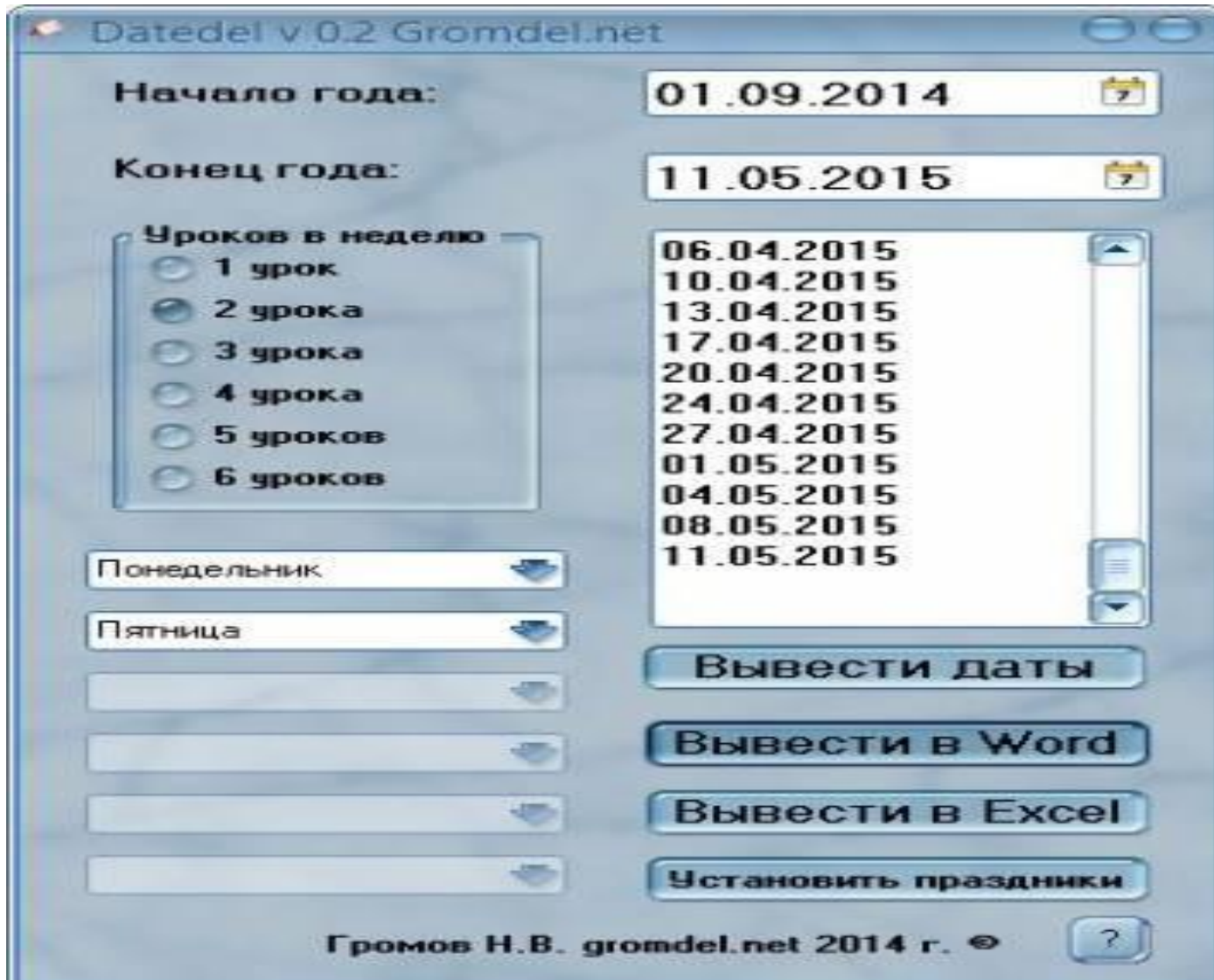


- <https://teacher-of-russia.ru/> - всероссийский конкурс, сайты учителей
- Всероссийский конкурс Учитель года России - ютуб канал - записи уроков победителей
- <https://nsportal.ru/> социальная сеть работников образования
- <https://infourok.ru/>
- <http://www.zavuch.ru>
- <http://prezentacii.com/> - презентации
- <http://www.myshared.ru/>
- <https://ppt4web.ru/>
- <https://oge.sdamgia.ru/> решу ОГЭ
- <https://neznaika.pro/> незнайка
- <https://nashol.com/> - скачать книги
- <http://открытыйурок.рф> - педагогическая мастерская
- <http://resh.edu.ru/> - российская электронная школа
- <https://interneturok.ru> - видео уроки и тематические планы
- <https://multiurok.ru/> - получите личный сайт учителя бесплатно
- <https://www.prosv.ru/> - сайт просвещение
- www.twirpx.com - база материалов и книг
- <https://www.uchportal.ru/> - статьи - учительский портал



Сайты

Datedel



Конструктор тестов

Выбор теста

Ваша фамилия и имя
(в Род. падеже):

Выберите свой класс:

Выберите предмет:

Вид тестирования:

Выберите тему:

<input type="radio"/> Итоговый контроль 1	19
<input type="radio"/> Итоговый контроль 2	20
<input type="radio"/> Итоговый контроль	23
<input type="radio"/> Word	10
<input type="radio"/> Промежуточный контроль	20
<input type="radio"/> Входной контроль	20
<input type="radio"/> Олимпиада	16
<input type="radio"/> Excel 2	15
<input type="radio"/> Системы счисления	15

Конструктор тестов

Knowing 2 - Пример теста

В 1915 - 1916 годах физик-теоретик, изображенный на фото, опубликовал одну из нижеперечисленных теорий. Назовите, какую?

Вопрос: 5 из 5
Верно: 4
Время: 00:00:15
Осталось: 00:59:45

Теория

Общая теория относительности

Теория бо

Теория

Теория

Ответить

Knowing 2
Программа не зарегистрирована! Версия 2.01

KNOWING

Старт!

Пример теста

Настройки

Справка

О программе

Выход

Выход



Конструктор тестов



Knowing

The screenshot displays the 'Knowing 2' software interface. At the top, a red banner contains the question: "В 1915 - 1916 годах физик-теоретик, изображенный на фото, опубликовал одну из нижеперечисленных теорий. Назовите, какую?". To the right of the banner, a yellow sphere icon is positioned above a statistics box showing: "Вопрос: 1 из 35", "Верно: 0", "Время: 00:00:10", and "Осталось: 00:44:50". Below the banner, a vertical menu on the left features five circular buttons with the text: "Теория в...", "Общая те...", "Теория б...", "Теория ст...", and "Теория ха...". The main area is dominated by a large window titled "Knowing 2" with the subtitle "Для домашнего использования" and "Версия 2.3". This window has a red header with the "Knowing" logo and a "Старт!" button. Below the header, there are radio buttons for "Режим экзамена" and "Режим проверки знаний", and a text field for "Имя тестируемого:" containing "<без имени>". A tree view shows a folder structure: "<нет группы>", "Примеры тестов", "Пример теста" (highlighted), "Типы вопросов", and "Пример улакованного теста [улак.]". At the bottom of this window are buttons for "Настройки", "Справка", "О программе", and "Выход". The main interface also has a "Выход" button at the bottom right and an "Ответить" button at the bottom left.

Конструктор тестов



Linoit



The image shows a screenshot of the Lino website homepage. At the top left is the Lino logo, a yellow sticky note with the word "lino" in lowercase. To its right is the text "lino sticky and Photo Sharing for you". The main content area features three large images: a whiteboard with colorful sticky notes labeled "Ideas", a corkboard with a video player icon and sticky notes labeled "Discussions", and a collection of photos labeled "Sharing Photos". Below these images is the text "Colorful Collaboration with Lino." and "Lino is a free sticky & canvas service that requires nothing but a Web browser." A prominent orange button says "Free Give it a shot! No signup needed". At the bottom, there are three device-specific sections: "for PC" with a laptop image and a "Free Sign up" button; "for iPhone/iPad" with a smartphone and tablet image and an "App Store Download" button; and "for Android" with a tablet and smartphone image and an "Android Play Download" button.

lino sticky and Photo Sharing for you

Ideas Discussions Sharing Photos

Colorful Collaboration with Lino.

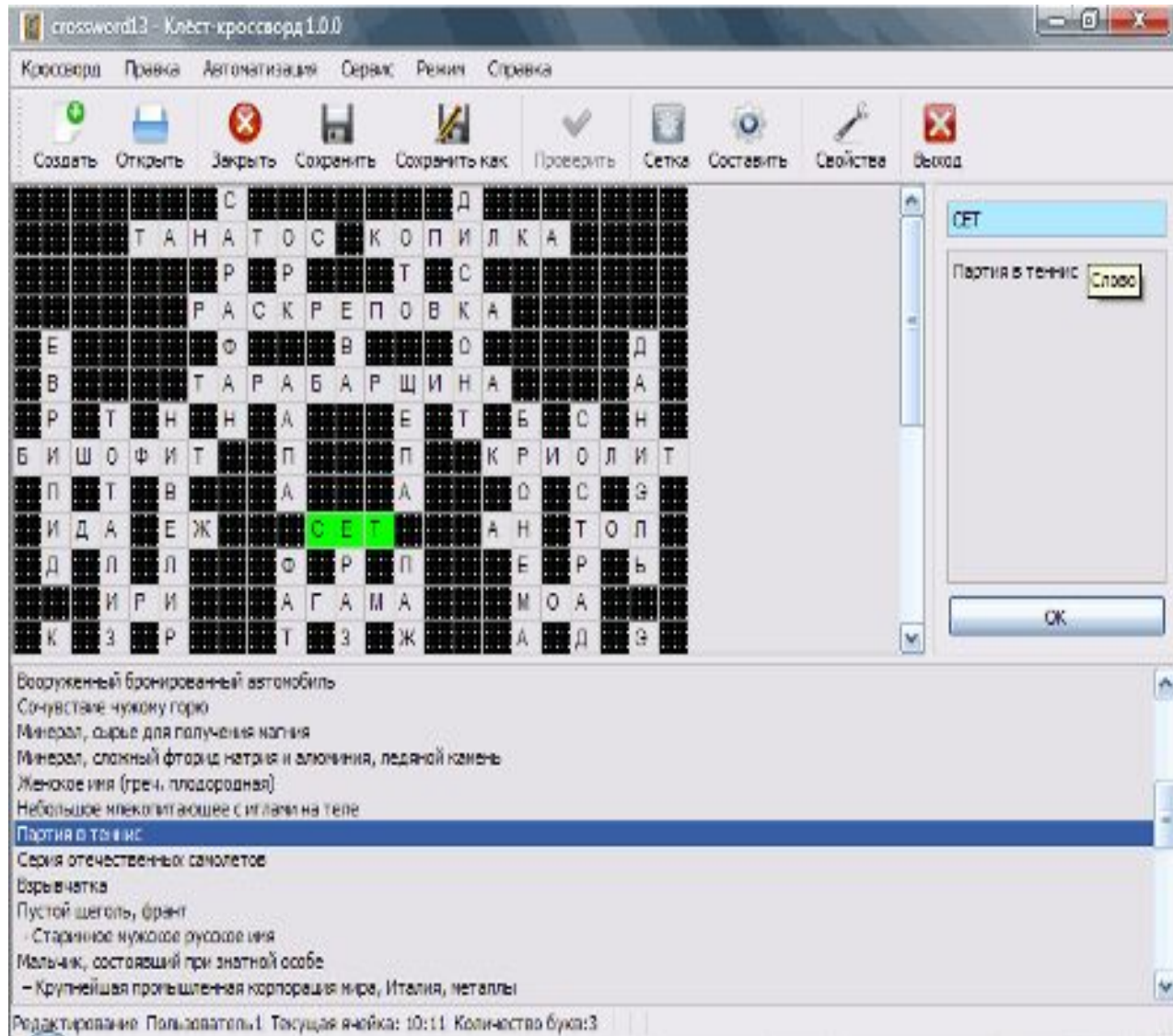
Lino is a free sticky & canvas service that requires nothing but a Web browser.

Free Give it a shot!
No signup needed

for PC for iPhone/iPad for Android

Free Sign up App Store Download Android Play Download

Клест кроссворд



Клён библиотека



Scratchduino



ABBY Lingvo Live

ABBY Lingvo Live

Учите слова
с помощью
карточек



Загрузите
App Store



Загрузите
Google play



Таблица умножения и деления в мультиках

Таблица умножения в мультиках 2.0

Українська Русский English

*2 *3 *4 *5 *6 *7 *8 *9 Финал

$4 \times 2 =$

		8		
3				
			20	

7

Перейти

Скачать эту и другие программы на сайте: obuchonok.ru
Сайт разработчика: school43.net
Андрейчук Н.В., 2013

Таблица деления в мультиках

Українська **Русский** English

:2 :3 :4 :5 :6 :7 :8 :9 Финал

56 : 8 =

			3	
1				6
	7	8		


Вернуться

Скачать эту и другие программы на сайте: obuchonok.ru
Сайт разработчика: school43.net
Андрейчук Н.В., 2012

FlowersTest 1.0

FlowersTest 1.0

Ваш статус: "Стебелек"



5 30

14 30

Калла

Подснежник

Орхидея

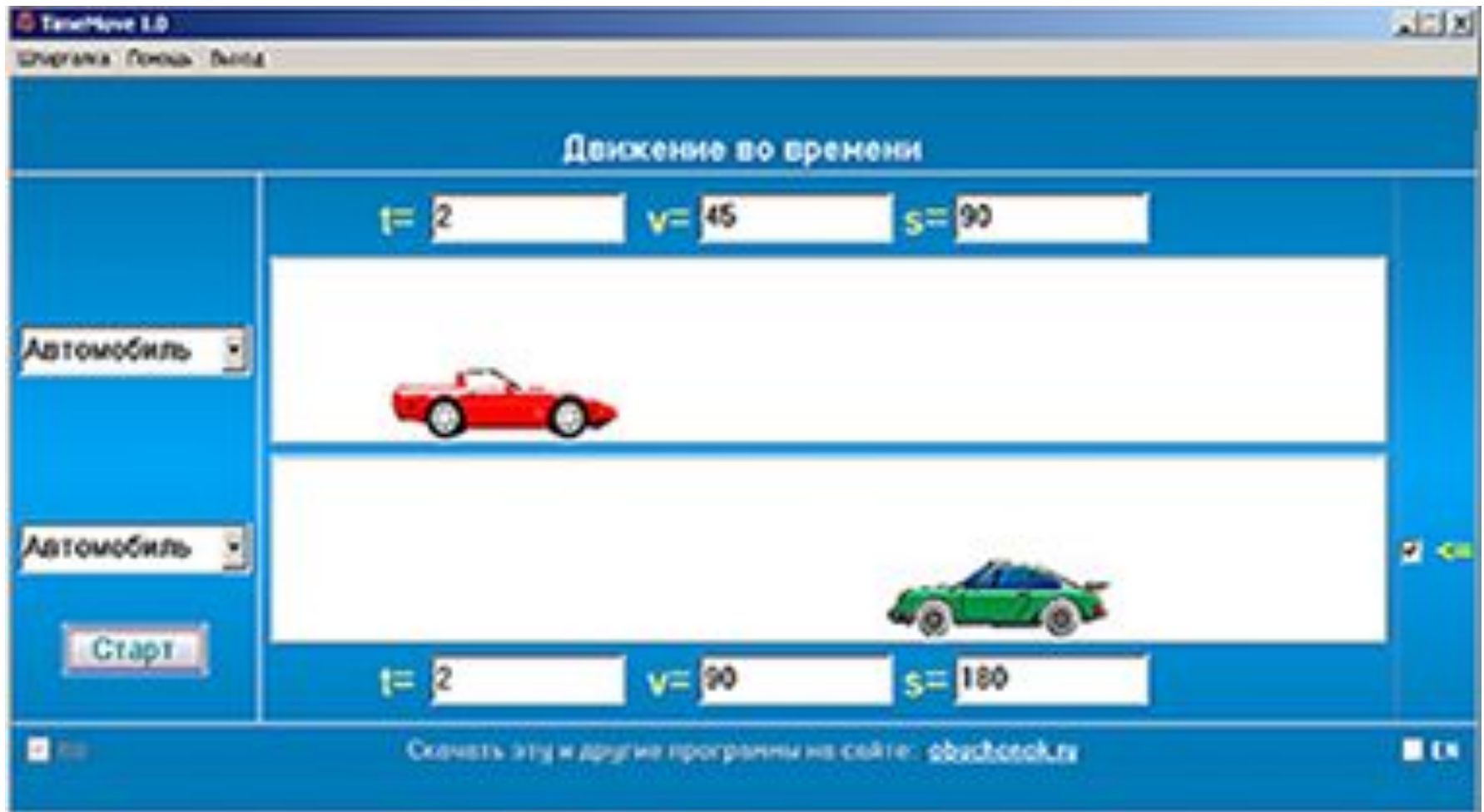
Лилия

RU EN

Далее

The image shows a software window titled "FlowersTest 1.0". At the top, it displays the user's status as "Стебелек". On the left, there is a photograph of a white lily flower. On the right, there are two progress bars: the first shows 5 out of 30, and the second shows 14 out of 30. Below these are five buttons for flower types: "Калла", "Подснежник", "Орхидея", "Лилия", and "Далее". The "Лилия" button is highlighted with a dashed border. At the bottom, there are language selection options for "RU" (checked) and "EN", and a "Далее" button.

TimeMove



ГИА

**Лингвистический
тренажёр**

**Вводные слова
и конструкции**



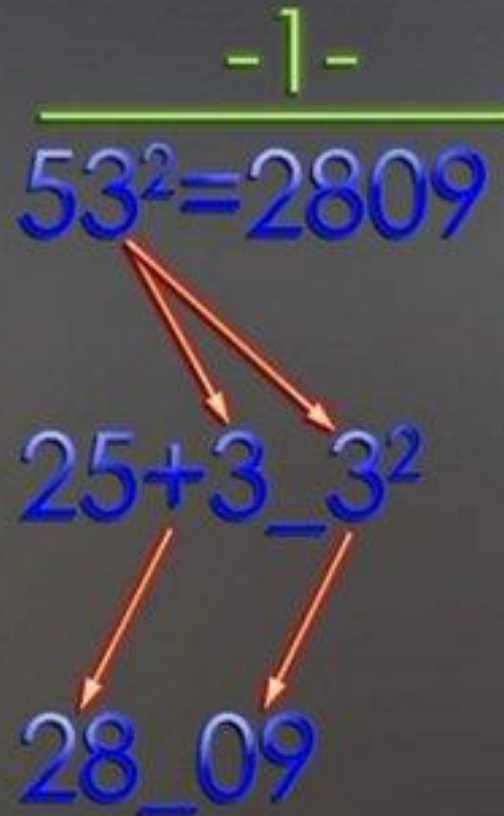
Математические хитрости

$$53^2 = 2809$$

Шаг 1 - Прибавьте 25 к последней цифре исходного числа: $25 + 3 = 28$

Шаг 2 - Возведите в квадрат цифру разряда единиц (если в результате получите одну цифру, поставьте 0 перед ней): $3^2 = 09$

Шаг 3 - Поставьте результат второго шага справа от результата первого шага: 2809



Закреть

Далее

Timetable



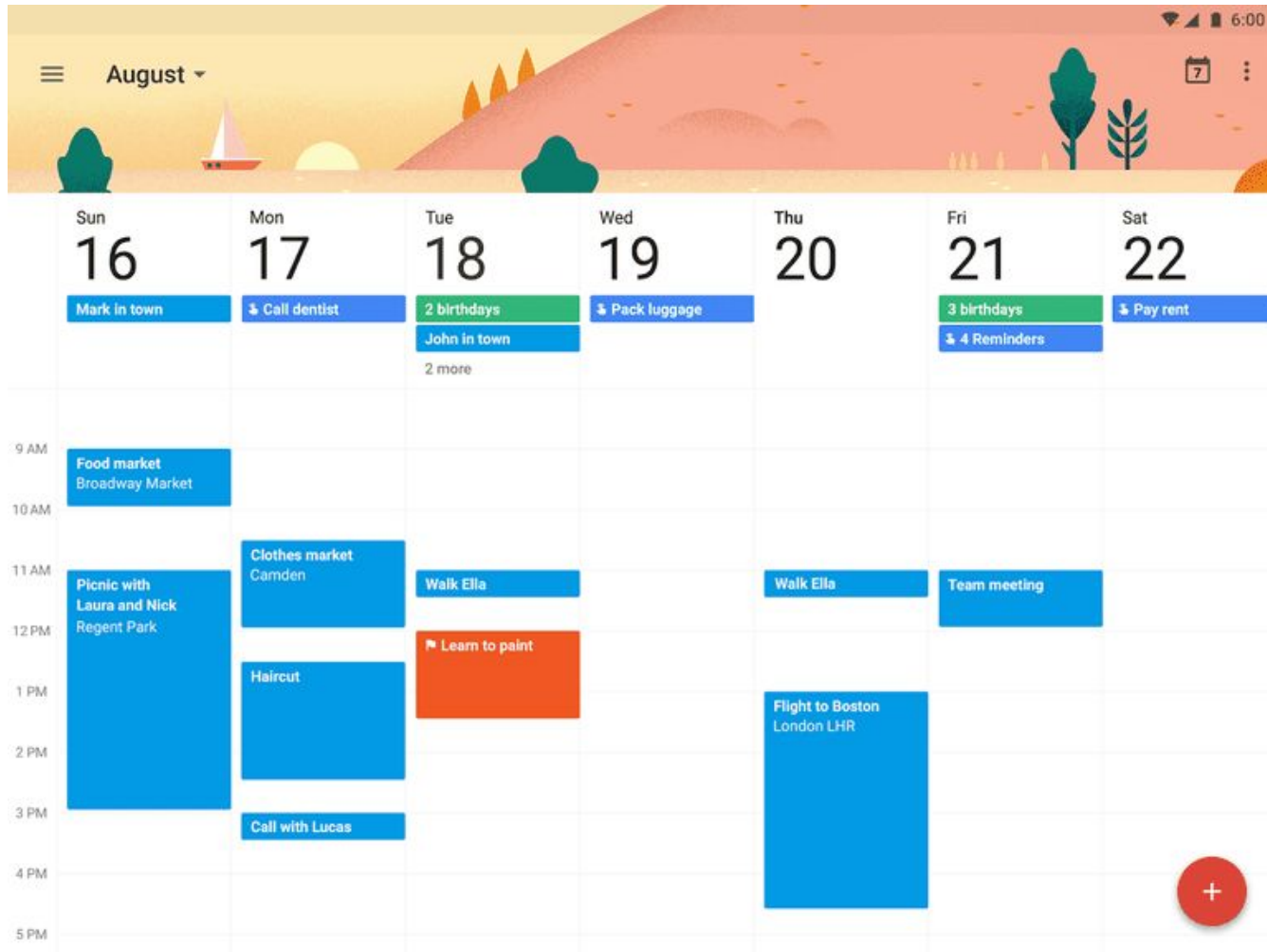
Make a timetable

	Monday	Tuesday	Wednesday	Thursday	Friday
9:00 AM	Math	Science	English	Math	English
10:00 AM	(S.E Lecture Theatre)			(S.E Lecture Theatre)	
11:00 AM					
12:00 PM	Lunch	Lunch	Lunch	Lunch	Lunch
1:00 PM	Science	Math	History	History	Break
2:00 PM		(S.E Lecture Theatre)			Science
3:00 PM				English	
4:00 PM		History	Break		
5:00 PM	Sport		Sport		Sport


Pocket



Google Calendar.



CamScanner



Программа для создания календарно-тематических планов

КАЛЕНДАРНО-ТЕМАТИЧЕСКОЕ ПЛАНИРОВАНИЕ

Поурочные планы Шаблоны поурочных планов

[+ ДОБАВИТЬ ПЛАН](#)

ОБЫЧНЫЙ ВИД
ПО ГРУППАМ

ПАРАМЕТРЫ

Страница
< 1 / 1 >

Предмет
Любое

Адаптированные предметы

Параллель
Любая

Применить

Сбросить

[Инструкция по импорту поурочного плана из файла](#)

[Шаблоны файлов для импорта](#)

[Связь с техподдержкой](#)

**Спасибо за
внимание!!!
Вступайте в
совет молодых
педагогов
г. Нягани,
присоединяйтесь
к нам в соцсетях**



www.instagram.com/teachers_nyagan/

<https://vk.com/club166568025>