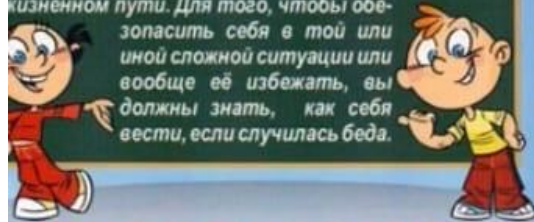


# БЕЗОПАСНОСТЬ ДЕТЕЙ В ЛЕТНИЙ ПЕРИОД



clideo.

Дорогие ребята! Вы живёте в современном и сложном мире. Люди часто сталкиваются со многими опасностями, которые подстерегают их на жизненном пути. Для того, чтобы обезопасить себя в той или иной сложной ситуации или вообще её избежать, вы должны знать, как себя вести, если случилась беда.



### Безопасность при урагане, буре, сильной метели

С получением информации о приближении урагана, бури, сильной метели при нахождении

**в доме:**

прослушайте информацию по радио, телевидению; отойдите от окон; займите относительно безопасное место в доме, таньте к стене, в проёме;

**на улице:**

бегите в любое укрытие.

### Безопасность при химических авариях

При угрозе или в случае возникновения химической аварии включаются электросирены, гудки, сирены специальных автомобилей. **Это сигнал «Внимание всем!»:** находясь на улице, подойдите к уличному громкоговорителю;

находясь дома, включите телевизор, радиоприёмник; прослушайте передаваемые сообщения или прочтите текст на экране телевизора;

действуйте согласно переданной инструкции;

**если в момент аварии вы оказались на улице,** спрячьтесь в здании;

при выбросе аммиака оставайтесь на нижних этажах здания, при выбросе хлора – поднимитесь на верхние;

**если в момент аварии вы оказались дома,** закройте входные двери, окна, отключите газ, электроприборы;

уплотните двери мокрыми простынями, одеялами; наденьте средства защиты органов дыхания: противогаз, или его отсутствия – ватно-марлевую повязку; ждите дальнейшую информацию.

### Безопасность на улице

- соблюдайте правила пешеходного движения;
- никуда не ходите с незнакомыми людьми, не садитесь в машину с незнакомцами;
- не трогайте, не открывайте незнакомые предметы: свёртки, сумки, пакеты, найденные на улице или в подъезде;
- рассказывайте обо всём, что бы с вами ни случилось, близким людям.

### Безопасность при террористических актах

Если вас взяли в заложники, похитили:

- не конфликтуйте с похитителями и террористами, не раздражайте их;
- не делайте резких движений. На всякое действие спрашивайте разрешения;
- при угрозе применения оружия ложитесь на живот, защищая голову руками;
- при ранении меньше двигайтесь – это уменьшит кровопотерю;
- после освобождения сразу покиньте помещение, не исключены его минирование, взрыв.

### Безопасность в завале

Если вы в результате какой-либо чрезвычайной ситуации оказались в завале:

- дышите глубоко и ровно;
- голосом, стуком привлекайте людей;
- если есть возможность пить, пейте любую жидкость;
- по возможности расчистите вокруг себя пространство или отползите в безопасное место.

### Безопасность на воде

- ни в коем случае не ходите на водоём без сопровождения взрослых;
- купайтесь только в специально отведённых местах (пляжах);
- не шалите в воде – это очень опасно;
- не подавайте ложных сигналов тревоги: в случае настоящей беды вам могут уже не поверить;
- не подплывайте к близко идущим судам, лодкам и катерам;
- не заплывайте за буйки;
- не заплывайте далеко от берега на самодельных плотках и надувных средствах;
- помните: весной и осенью лёд тонок и опасен для жизни.

### Безопасность в лесу

Отправляясь в лес, необходимо соблюдать основные правила:

- ни в коем случае не ходите в лес без сопровождения взрослых;
- отправляясь в лес, сообщите родственникам о своём маршруте;
- возьмите с собой телефон, компас, спички, нож, запас воды и еды;
- перед тем как войти в лес, определите по компасу стороны света, чтобы знать, в каком направлении следует возвращаться;
- если у вас нет компаса, то запомните, с какой стороны светит солнце: при возвращении оно должно светить с другой стороны;
- если вы все-таки заблудились, не поддавайтесь панике: прислушайтесь – не доносятся ли звуки, говорящие о близости людей;
- выйдя к небольшой реке, ручью, идите вниз по течению: вода приведёт вас к людям;
- если все попытки выти из леса самостоятельно безуспешны, позвоните **в службу спасения по телефону «112»:** следуйте указаниям сотрудников МЧС России.



clideo

## КАК ПРАВИЛЬНО ИНФОРМИРОВАТЬ ПОЛИЦИЮ ОБ УГРОЗЕ ТЕРАКТОВ!

чтобы Ваши действия не расценивались как сообщение от преступников или заведомо ложное сообщение об акте терроризма - **ОБЯЗАТЕЛЬНО НАЗОВИТЕ СВОИ АНКЕТНЫЕ ДАННЫЕ И ВСЕ ОБСТОЯТЕЛЬСТВА ПРОИСШЕСТВИЯ**



## ПРИЗНАКИ ВЗРЫВНОГО УСТРОЙСТВА

- Антенна
- Звук часового механизма
- Различные провода
- Батарейки
- Изоляционная лента
- Бесхозные предметы



## МЕСТА ВОЗМОЖНОЙ ЗАКЛАДКИ ВЗРЫВНЫХ УСТРОЙСТВ

Общественные места – рынки, остановки общественного транспорта, магазины, торговые и развлекательные центры, площади, парки, автомобили



**Чтобы ни случилось, не поддавайтесь панике!**

## ЕСЛИ

**АКТ ТЕРРОРИЗМА ЗАСТАЛ ВАС НА УЛИЦЕ**

- Не приближайтесь к месту взрыва
- Старайтесь держаться подальше от места происшествия
- Прячьтесь за углы зданий
- Немедленно ложитесь на землю, прикройте голову руками
- Сообщите в полицию по телефону «102»
- Спасите пострадавших
- Остерегайтесь падения линий электропередач
- Держитесь подальше от высоких зданий
- По прибытии правоохранительных органов сообщите об известных вам фактах





# Антитеррор



**ВНИМАНИЕ!**

**Помните! От ваших согласованных и чётких действий зависит жизнь и здоровье многих людей!**

## Признаки наличия взрывных устройств:

- Припаркованные вблизи домов автомашины, неизвестные жильцам (бесхозные).
- Присутствие проводов, небольшой антенны, изолянты.
- Шум из обнаруженного предмета (тиканье часов, щелчки).
- Наличие на найденном предмете источника питания.
- Растяжки из проволоки, шпаката, верёвки.
- Необычное размещение обнаруженного предмета.
- Специфический, не свойственный окружающей местности, запах.
- Бесхозные портфели, чемоданы, сумки, сакоржки, мешки, ящики, коробки.



## Действия при эвакуации:

- Взять личные (служебные) документы, деньги, ценности
- Закрыть и зашторить окна
- Соблюдать сложившиеся, чётко выполнять все распоряжения ответственных лиц
- Провести аварийную остановку (где это возможно) производства
- Отключить электричество, воду, газ
- Закрыть входную дверь на замок - это защитит помещение от мародёров
- Оказать помощь в эвакуации пожилым, больным людям, детям



## Действия при угрозе по телефону

- Зафиксировать время начала разговора и его продолжительность
- Постараться дословно запомнить разговор
- По характеру разговора определить пол и возраст звонящего
- Отметить звуковой фон, на котором проходил разговор
- Записать определяющийся номер телефона (при наличии АОН)
- Сохранить аудиокассету с голосом звонящего (при наличии в тел. звукозаписывающей аппаратуры)



## Действия при обнаружении взрывного устройства

- Немедленно сообщите о подозрительном предмете ближайшему должностному лицу (водителю, машинисту и т.д.) или в органы внутренних дел, ФСБ, ГО и ЧС
- Зафиксировать время обнаружения находки



- Удалить людей от находки на безопасное расстояние
- Дождаться прибытия представителей правоохранительных органов
- Указать место подозрительных предметов
- Запомнить детали обнаружения находки



## При эвакуации ЗАПРЕЩАЕТСЯ

- Оставаться в помещении, из которого проводится эвакуация
- Возвращаться в покинутое помещение без разрешения ответственных лиц



## При обнаружении взрывного устройства ЗАПРЕЩАЕТСЯ

- Трогать, вскрывать, передавать находку
- Пользоваться вблизи находки средствами радиосвязи, мобильными телефонами, так как это может вызвать преждевременный взрыв
- Курить, пользоваться огнём



## Действия при угрозе в письменном виде

- Обращаться с поступившим документом максимально бережно и осторожно
- Не оставлять на документе отпечатков пальцев, не делать на нём пометок
- Ограничить круг лиц, знающих о содержании документа
- Убрать документ в чистый, плотно закрываемый полиэтиленовый пакет и поместить в отдельную жёсткую папку
- Производить вскрытие конверта с левой или правой стороны, аккуратно отрезая кромки ножницами
- Сохранить всё, что поступило в адрес получателя: сам документ, любые вложения, конверт, упаковку



clideo.com

Родители имеют равные права и обязаны заботиться о своих детях. Все вопросы, касающиеся воспитания и образования детей, решаются родителями по их взаимному согласию исходя из интересов детей и с учетом мнения детей.

#### **РОДИТЕЛИ ОБЯЗАНЫ:**

- Заниматься воспитанием своих детей;
- Заботиться о здоровье, физическом, психическом, духовном и нравственном развитии своих детей;
- Обеспечить получение детьми основного общего образования;
- Выступать в защиту прав и интересов своих детей.

Родительские права не могут осуществляться в противоречии с интересами детей. Обеспечение интересов детей должно быть предметом основной заботы их родителей.

При осуществлении родительских прав родители не вправе причинять вред физическому и психическому здоровью детей, их нравственному развитию.

Способы воспитания детей должны исключать пренебрежительное, жестокое, грубое, унижающее человеческое достоинство обращение, оскорбление или эксплуатацию детей.



Родители, осуществляющие родительские права в ущерб правам и интересам детей, несут ответственность в установленном законом порядке:



- **административную**, согласно ст. 5.35 Кодекса РФ об административных правонарушениях - за неисполнение родителями или иными законными представителями несовершеннолетних обязанностей по содержанию и воспитанию несовершеннолетних;

- **уголовную**, согласно ст. ст. 156 Уголовного Кодекса РФ - за неисполнение обязанностей по воспитанию несовершеннолетних, 157 Уголовного Кодекса РФ - за злостное уклонение от уплаты средств на содержание детей или нетрудоспособных родителей. За совершение преступлений, наносящих вред жизни или здоровью, посягание на половую неприкосновенность ребенка родители несут уголовную ответственность на общих основаниях;



- **гражданско-правовую**, согласно ст. ст. 69, 73, 77 Семейного Кодекса РФ - в виде ограничения, лишения родительских прав и отобрания ребенка. Лишение родительских прав и ограничение родительских прав производится только в судебном порядке.

## Памятка родителям об ответственности за воспитание детей



## Безопасное детство

Самое ценное,  
что у нас есть - жизнь.  
Жизнь и здоровье детей  
- это особая ценность,  
никто не имеет право  
оскорблять их.



**СОБЛЮДАЙ ПРАВИЛА ЭЛЕКТРОБЕЗОПАСНОСТИ САМ  
И НАУЧИ СВОИХ ДРУЗЕЙ!  
БЕРЕГИ СВОЮ ЖИЗНЬ И ЗДОРОВЬЕ!**



**ЗАПРЕЩЕНО**  
залезать на/в трансформаторные  
подстанции



**ЗАПРЕЩЕНО**  
перелезать через ограждения  
(заборы) энергетических объектов



**ЗАПРЕЩЕНО**  
влезать на опоры  
линий электропередачи



**ЗАПРЕЩЕНО**  
играть вблизи  
электрических сетей



**ЗАПРЕЩЕНО**  
приближаться к оборванному  
проводу ближе 5 метров



**ЗАПРЕЩЕНО**  
бросать что-либо  
на провода



**ЗАПРЕЩЕНО**  
использовать электроприборы  
рядом с водой



**ЗАПРЕЩЕНО**  
прикасаться мокрыми руками  
к включенным электроприборам



**ЗАПРЕЩЕНО**  
засовывать пальцы  
и посторонние предметы  
в электрические розетки



**ЗАПРЕЩЕНО**  
рыбачить под линиями  
электропередачи

# ПРАВИЛА БЕЗОПАСНОСТИ ПРИ ЕЗДЕ НА ВЕЛОСИПЕДЕ

ТОЛЬКО ЛИЦАМ СТАРШЕ 14 ЛЕТ МОЖНО  
ПЕРЕДВИГАТЬСЯ ПО ДОРОГЕ  
(ПО КРАЮ ПРОЕЗЖЕЙ ЧАСТИ, А ТАК ЖЕ ПО ОБОЧИНЕ)

**ПОМНИ:**

**ЕЗДА «БЕЗ РУК»  
ПРИВОДИТ К ТРАВМАМ!**

**ВНИМАТЕЛЬНО СЛЕДИ  
ЗА ДОРОГОЙ И СОБЛЮДАЙ  
ПРАВИЛА ДОРОЖНОГО  
ДВИЖЕНИЯ**



**ЗАПРЕЩАЕТСЯ БУКСИРОВАТЬ  
ВЕЛОСИПЕДЫ И ИСПОЛЬЗОВАТЬ ИХ  
В КАЧЕСТВЕ БУКСИРОВЩИКА (ТЯГАЧА)**



**НАУШНИКИ И ПЛЕЕР  
ЛУЧШЕ ОСТАВЬ ДОМА!**



**ЗАЩИТНЫЙ ШЛЕМ**  
поможет избежать травм  
головы при падении.



**ЯРКАЯ ОДЕЖДА**  
сделает вас заметнее  
на дороге.

**СВЕТОВОЗВРАЩАТЕЛИ  
НА ОДЕЖДЕ**

сделает вас заметнее в  
сумерках и ночью.



**ЗВОНОК**

при необходимости привлекайте  
внимание других участников  
дорожного движения.

**ЗАЩИТА**

наколенники, налокотники,  
перчатки - необходимые атрибуты  
водителя велосипеда!



**СВЕТОВОЗВРАЩАТЕЛИ  
НА КОЛЕСАХ**  
сделают вас заметнее сбоку.





## УВАЖАЕМЫЕ РОДИТЕЛИ!

### ВНИМАНИЕ! Каникулы!



- Каникулы – это время повышенной опасности для детей и подростков;
- В это время, только вы, родители несёте ответственность за жизнь и здоровье детей;
- Вы всегда должны знать, где и с кем находится ваш ребёнок;
- Выработайте привычку у ребёнка всегда сообщать вам где и с кем он находится;
- Вы должны знать друзей своих детей телефоны их и их родителей;
- Позаботьтесь о контролируемом досуге ваших детей;
- Постарайтесь уделить максимум времени детям в эти дни;
- Единый номер экстренных служб 112!
- Напомните детям общие правила безопасного поведения на каникулах:
  - «Один дома»;
  - «Правила безопасного поведения на улице»»
  - «Дорожная безопасность»;
  - «Пожарная безопасность»;
  - «Правила поведения с бездомными животными»;
  - «Правила электробезопасности».



**БЕЗОПАСНОСТЬ ДЕТЕЙ – В НАШИХ РУКАХ!**





# АЗБУКА безопасности:

## правила поведения НА ВОДЕ в летнее время

Заведующая организационно-методическим отделом БУ "ЛГБ" - О.С.САЮТИНА

### Общие правила безопасного поведения на воде



КУПАТЬСЯ МОЖНО ТОЛЬКО  
В УСТАНОВЛЕННЫХ МЕСТАХ,  
НА БЛАГОУСТРОЕННЫХ ПЛЯЖАХ.



НЕ КУПАЙТЕСЬ В НЕИЗВЕСТНЫХ  
И НЕ ПРЕДНАЗНАЧЕННЫХ  
ДЛЯ ЭТОЙ ЦЕЛИ ВОДОЁМАХ.



НЕ НЫРЯЙТЕ И НЕ ПРЫГАЙТЕ В МЕСТАХ  
С НЕИЗВЕСТНЫМ РЕЛЬЕФОМ ДНА. НЕ  
СТОЙТЕ И НЕ ИГРАЙТЕ В ТЕХ МЕСТАХ,  
ОТКУДА МОЖНО СВАЛИТЬСЯ В ВОДУ



НЕ ЗАПЛЫВАЙТЕ ЗА ОГРАНИЧИТЕЛЬ-  
НЫЕ ЗНАКИ МЕСТ, ОТВЕДЁННЫХ ДЛЯ  
КУПАНИЯ! НЕ ПОДПЛЫВАЙТЕ К СУДАМ,  
ВЕСЕЛЬНЫМ ЛОДКАМ, БАРЖАМ.



НЕ БОРИТЕСЬ С СИЛЬНЫМ ТЕЧЕНИЕМ,  
ИСПОЛЬЗУЙТЕ ЕГО, ЧТОБЫ ПРИБЛИ-  
ЗИТЬСЯ К БЕРЕГУ. НЕ КУПАЙТЕСЬ  
В ШТОРМОВУЮ ПОГОДУ.



НЕ ПЕРЕОХЛАЖДАЙТЕСЬ И НЕ  
ПЕРЕГРЕВАЙТЕСЬ. ПОСЛЕ ПРИЁМА  
ПИЩИ СДЕЛАЙТЕ ПЕРЕРЫВ 1,5-2 ЧАСА.  
НЕ КУПАЙТЕСЬ ПРИ ТЕМПЕРАТУРЕ  
ВОДЫ НИЖЕ 18°, ВОЗДУХА НИЖЕ 22°.



НЕ ИСПОЛЬЗУЙТЕ ДЛЯ ПЛАВАНИЯ СА-  
МОДЕЛЬНЫЕ УСТРОЙСТВА. ОНИ МО-  
ГУТ ПЕРЕВЕРНУТЬСЯ! НЕ ЗАПЛЫВАЙТЕ  
ДАЛЕКО ОТ БЕРЕГА НА НАДУВНЫХ МА-  
ТРАСАХ, АВТОМОБИЛЬНЫХ КАМЕРАХ.



НЕ МЕНЯЙТЕСЬ МЕСТАМИ ПРИ ДВИ-  
ЖЕНИИ ЛОДОК И КАТЕРОВ. НЕ САДИ-  
ТЕСЬ НА БОРТА И НЕ СТОЙТЕ НА СИ-  
ДЕНЬЯХ! НЕ ПРЫГАЙТЕ С БОРТОВ. НЕ  
ОТПЛЫВАЙТЕ ОТ ПЕРЕВЕРНУВШЕЙСЯ  
ЛОДКИ ДО ПРИЫТИЯ ПОМОЩИ.

# РОДИТЕЛИ, ПОЗАБОТЬТЕСЬ О БЕЗОПАСНОСТИ СВОЕГО РЕБЕНКА!

## УБЕРИТЕ в недоступные места



спички  
и зажигалки



острые и колющие  
предметы  
(ножницы, ножи,  
иголки и т.п.)



мелкие предметы  
(монеты, бусины,  
пуговицы)



лекарства



уксус,  
растворитель



бытовую  
химию

## ОПАСНОСТЬ для ребенка представляют



открытые  
окна



горячие  
жидкости



электророзет-  
ки, включен-  
ные электро-  
приборы



незакреплен-  
ная мебель



водные  
процедуры  
без взрослых

## НАУЧИТЕ своего ребенка



в случае  
опасной ситуации  
убегать



не прятаться



сообщить  
взрослым



звонить  
по телефону  
101 или 112



**ВАЖНО!**  
Не оставляйте детей  
без присмотра



clio

# Правила поведения на железной дороге

## ПАМЯТКА

для школьников  
по личной безопасности  
при пользовании средствами  
железнодорожного транспорта

### Внимание, учащиеся!

Не ходите по железнодорожным путям в неустановленных местах — **ЭТО ОПАСНО ДЛЯ ЖИЗНИ!**



Не перебегайте пути перед поездом. Выигрывая минуту, можете потерять жизнь!

Находясь в электропоезде, не препятствуйте закрытию автоматических дверей, так как от неожиданного толчка можно упасть под поезд



Нельзя бросать снежки и камни в окна поездов. От этого машинист может потерять способность вести поезд и могут пострадать пассажиры.

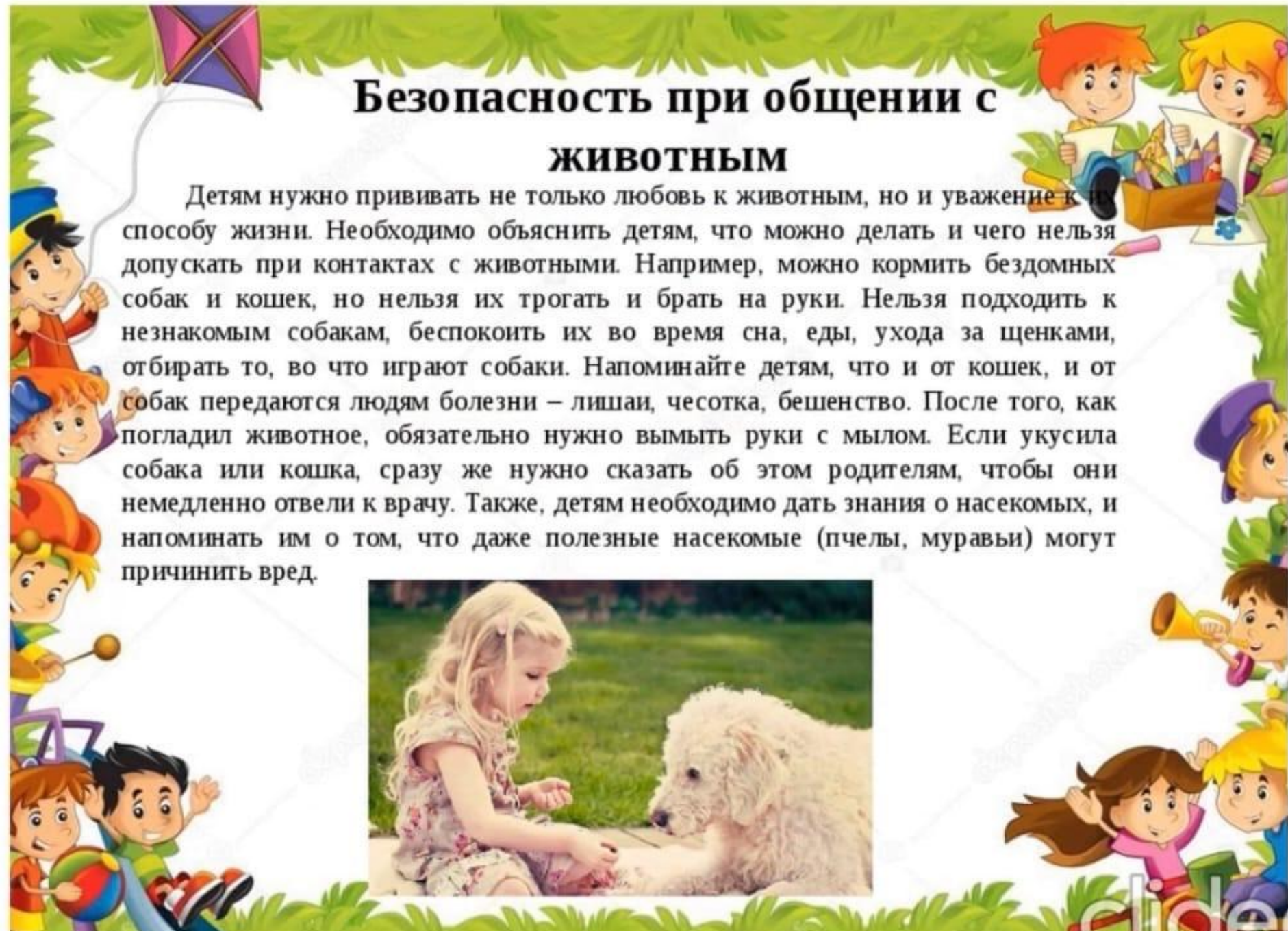


Не играйте и не катайтесь на санках и лыжах вблизи железнодорожной линии.

Запомните, что железнодорожный транспорт является источником повышенной опасности, поэтому, находясь на железной дороге и в поезде, не нарушайте сами и не позволяйте другим нарушать **ПРАВИЛА ЛИЧНОЙ БЕЗОПАСНОСТИ!**

## Безопасность при общении с ЖИВОТНЫМ

Детям нужно прививать не только любовь к животным, но и уважение к их способу жизни. Необходимо объяснить детям, что можно делать и чего нельзя допускать при контактах с животными. Например, можно кормить бездомных собак и кошек, но нельзя их трогать и брать на руки. Нельзя подходить к незнакомым собакам, беспокоить их во время сна, еды, ухода за щенками, отбирать то, во что играют собаки. Напоминайте детям, что и от кошек, и от собак передаются людям болезни – лишай, чесотка, бешенство. После того, как погладил животное, обязательно нужно вымыть руки с мылом. Если укусила собака или кошка, сразу же нужно сказать об этом родителям, чтобы они немедленно отвели к врачу. Также, детям необходимо дать знания о насекомых, и напоминать им о том, что даже полезные насекомые (пчелы, муравьи) могут причинить вред.





# ИНТЕРНЕТ-БЕЗОПАСНОСТЬ



## СЛОЖНЫЙ ПАРОЛЬ



Пароль на сайт придумай сложный –  
Лишь ты его обязан знать,  
Тогда никто, поверь, не сможет  
Аккаунт твой в сетях взломать!

## ЛИЧНАЯ ИНФОРМАЦИЯ



Где живёшь и кто родители,  
В соцсетях не разглашай!  
Адрес, телефоны личные –  
Лишь для близких, так и знай!

## ЗАЩИТИ КОМПЬЮТЕР



Антивирусной системой  
Свой компьютер защищай:  
От рекламы, кражи денег  
Оградит она пускай!

## НЕ ЗАБУДЬ ВЫЙТИ



Воспользовался техникой чужой?  
Из профиля, из почты выходи,  
Чтобы не смог узнать никто другой  
О личной информации в сети!

## БЕСПЛАТНЫЙ WI-FI



Через общественный Wi-Fi  
Покупок ты не совершай,  
На почту в личку не входи,  
Ведь есть мошенники в сети!

## НЕ ОТПРАВЛЯЙ СМС



Незнакомцам в Интернете  
Никогда не отвечай,  
С телефона эсмэски,  
Если просят, не кидай!

## ОСТОРОЖНО, НЕЗНАКОМЕЦ



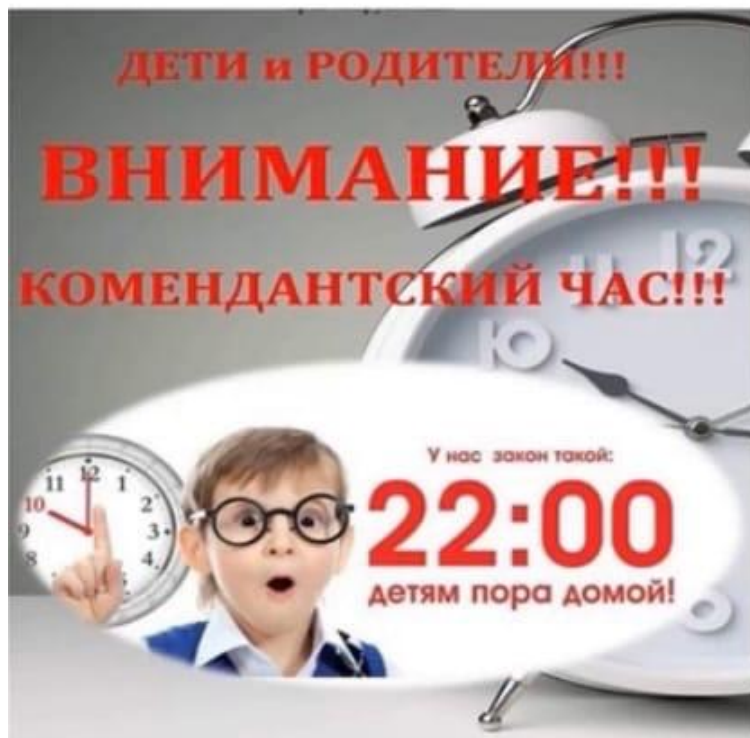
Кто-то пишет оскорбления  
Как бы от твоих друзей?..  
К взрослым надо, без сомненья,  
Обращаться поскорей!

# ИНТЕРНЕТ-БЕЗОПАСНОСТЬ

## ДЕТЕЙ - ОТВЕТСТВЕННОСТЬ ВЗРОСЛЫХ



Современные компьютерные технологии - интернет, мобильные устройства - важная часть повседневной жизни, необходимая для развития детей. Полный запрет доступа детей к гаджетам не решает проблему их безопасности. Несмотря на то, что нынешние подростки буквально «родились со смартфоном в руках», это не делает их «главными технарями» в доме. Родителям нет необходимости разбираться в цифровом мире лучше ребенка, но они должны быть всегда готовы к моменту, когда их ребенок найдет в Сети что-то незнакомое и будет нуждаться в чьем-то совете. Вот почему в семье так важна доверительная атмосфера, где дети могут свободно задавать вопросы и получать информацию в доступной для них форме.



**22:00** ЗОНА  
ОТВЕТСТВЕННОСТИ  
РОДИТЕЛЕЙ!

## РОДИТЕЛИ, ПОМНИТЕ!

Нахождение несовершеннолетних в общественных местах без сопровождения родителей

### ЗАПРЕЩЕНО или ОГРАНИЧЕНО:

- дети до 8 лет должны круглосуточно находиться в сопровождении законного представителя;
- дети в возрасте от 8 до 14 лет – с 21 часа до 6 часов утра;
- дети в возрасте от 14 лет – с 22 часов до 6 часов утра.

**ОБНАРУЖЕНИЕ ДЕТЕЙ И ПОДРОСТКОВ  
БЕЗ СОПРОВОЖДЕНИЯ ЗАКОННОГО ПРЕДСТАВИТЕЛЯ  
В УКАЗАННОЕ ВРЕМЯ ВЛЕЧЕТ С СОБОЙ  
АДМИНИСТРАТИВНОЕ НАКАЗАНИЕ РОДИТЕЛЕЙ.**

clideo.com

# ПОЖАРНАЯ БЕЗОПАСНОСТЬ



**СПИЧКИ ДЕТЯМ  
НЕ ИГРУШКА!**



**БУДЬ С ПЛИТОЙ  
ОЧЕНЬ ОСТОРОЖЕН!**



**НЕ ОСТАВЛЯЙ УТЮГ  
БЕЗ ПРИСМОТРА!**



**НЕ ИСПОЛЬЗУЙ  
СЛОМАННЫЕ ГИРЛЯНДЫ!**



**ПЕТАРДЫ - ОПАСНЫ  
НЕ ИГРАЙ С НИМИ!**



**ОХРАНЯЙ ЛЕС  
НЕ ОСТАВЛЯЙ КОСТЁР!**



## Правила езды по дороге

Велосипедист должен соблюдать правила дорожного движения, ездить аккуратно и не создавать помех.



Будьте вежливыми! Благодарите всех, кто оказал вам услугу или пропустил вас.



Если вдруг зазвонил телефон – лучше спешиться, отойти в сторону, не создавая помех, и ответить на звонок.



Пересекать дорогу по пешеходному переходу можно только пешком!



Перевозя пешеходный переход на велосипеде, вы можете попасть под машину – водитель просто не успеет заметить вас!



FORWARD

[www.forwardveto.ru](http://www.forwardveto.ru)



# ПРАВИЛА ДОРОЖНОГО ДВИЖЕНИЯ ДЛЯ ШКОЛЬНИКОВ



## ПРАВИЛО 1

ПРИ НАЛИЧИИ ПОДЗЕМНОГО ПЕРЕХОДА ДОРОГУ ПЕРЕХОДИТЬ ТОЛЬКО ПО ПЕРЕХОДУ



## ПРАВИЛО 2

ЕСЛИ НА ДОРОГЕ УСТАНОВЛЕН СВЕТОФОР, ДОРОГУ ПЕРЕХОДЯТ ТОЛЬКО НА ЗЕЛЕНЫЙ СВЕТ



## ПРАВИЛО 3

ЕСЛИ НА ДОРОГЕ УСТАНОВЛЕН СПЕЦИАЛЬНЫЙ ЗНАК, ДОРОГУ ПЕРЕХОДЯТ ТОЛЬКО В ЭТОМ МЕСТЕ



## ПРАВИЛО 4

НЕЛЬЗЯ ПЕРЕБЕГАТЬ ДОРОГУ! ПЕРЕД ПРОЕЗЖЕЙ ЧАСТЬЮ НАДО ОБЯЗАТЕЛЬНО ОСТАНОВИТЬСЯ И СПОКОЙНО ПЕРЕЙТИ



## ПРАВИЛО 5

ИГРАТЬ НА ПРОЕЗЖЕЙ ЧАСТИ НЕЛЬЗЯ, ДЛЯ ЭТОГО ЕСТЬ ПЛОЩАДКИ И ДВОРЫ



ЛУЧШИЙ СПОСОБ СОХРАНИТЬ СВОЮ ЖИЗНЬ НА ДОРОГЕ - ВСЕГДА ВЫПОЛНЯТЬ ПРАВИЛА ДОРОЖНОГО ДВИЖЕНИЯ



## ПРАВИЛО 6

АВТОБУС, ТРОЛЛЕЙБУС И МАШИНЫ, КОТОРЫЕ СТОЯТ, ОБХОДЯТ ПОЗАДИ, А ТРАМВАЙ - СПЕРЕДИ



## ПРАВИЛО 7

ПЕРЕМЕЩАТЬСЯ ВДОЛЬ ПРОЕЗЖЕЙ ЧАСТИ МОНОНО ТОЛЬКО ТРОТУАРОМ ИЛИ ПЕШЕХОДНОЙ ДОРΟНКОЙ



## ПРАВИЛО 8

НЕЛЬЗЯ КАТАТЬСЯ НА САМНАХ ИЛИ КОНЬКАХ В ТЕХ МЕСТАХ, ГДЕ СЛУЧАЙНО МОЖНО УЕХАТЬ НА ПРОЕЗЖУЮ ЧАСТЬ



## ПАМЯТКА ЮНОГО ПЕШЕХОДА



Выйдя на улицу, юный пешеход должен вежливо передвигаться только по тротуару или обочине!



Переходить проезжую часть дороги юный пешеход должен только на разрешающий (зеленый) сигнал светофора, по пешеходному переходу или на перекрестках!



Юный пешеход не должен выходить или выбегать на проезжую часть из-за стоящего транспорта, деревьев, не осмотрев предварительно улицу!



Юному пешеходу запрещается перебежать проезжую часть перед близко движущимся транспортом!



Юный пешеход обязан предостеречь своих товарищей от нарушения правил дорожного движения!




Юный пешеход обязан помочь людям пожилого возраста при переходе проезжей части!




Юный пешеход всегда должен соблюдать требования правил дорожного движения!

# Памятка для родителей «Что могу сделать я?»



1. Быть хорошим примером для своего ребёнка в поведении на дороге, как пешеход, и как водитель.
2. ВСЕГДА пользоваться ремнями безопасности!
3. ВСЕГДА использовать автолюльку, автокресло или ремень безопасности для ребёнка.
4. Купить себе и ребёнку фликеры (светоотражатели) на верхнюю одежду. Особенно актуально это в темное время суток или зимой.
5. Постоянно совершенствоваться в знаниях ПДД и по безопасности детей на дорогах.
6. Учить своего ребёнка тому, что именно от его поведения и образа мыслей зависит ЕГО ЖИЗНЬ и ЖИЗНЬ ДРУГИХ ЛЮДЕЙ.

**СОБЛЮДАЙТЕ  
ПРАВИЛА  
ЛИЧНОЙ  
БЕЗОПАСНОСТИ  
В ОБЩЕСТВЕННЫХ  
МЕСТАХ**



**ВНУШАЙТЕ СВОИМ ДЕТЯМ ЧЕТЫРЕ «НЕ»:**

- не ходи куда с незнакомыми людьми, как бы они ни уговаривали и что бы интересное и вкусное ни предлагали;
- не садись в машину с незнакомыми;
- не играй на улице с наступлением темноты, не заигрывайся во дворе при возвращении из школы;
- не открывай дверь незнакомым людям.

**НАПОМИНАЙТЕ ПОДРОСТКАМ**, особенно девушкам, о необходимости соблюдать следующие правила:

- уходя из дома, всегда сообщай куда идешь и как с тобой можно связаться в случае необходимости;
- сообщай по телефону, когда ты возвращаешься домой;
- не входи в кабину лифта с незнакомыми мужчинами;
- избегай случайных знакомств, приглашения в незнакомые компании;
- если на улице кто-то подозрительный идет или бежит за тобой, а до дома далеко, беги в ближайшее людное место: к магазину, автобусной остановке;
- не соглашайся ни на какие предложения незнакомых взрослых;
- никогда не хвастайся тем, что у твоих взрослых много денег;
- не приглашай домой незнакомых ребят, если дома нет никого из взрослых;
- старайся играть в компании друзей;
- никогда не принимай подарки (сладости) от незнакомцев без разрешения родителей;

# Твои правила электробезопасности дома

СПРОСИ У РОДИТЕЛЕЙ



РАЗРЕШЕНИЯ ПЕРЕД ТЕМ, КАК  
ВКЛЮЧИТЬ ЭЛЕКТРОПРИБОР  
В РОЗЕТКУ!

ДЕРЖИСЬ  
ЗА КОРПУС ВИЛКИ,



ВЫТАСКИВАЯ ВИЛКУ  
ЭЛЕКТРОПРИБОРА ИЗ РОЗЕТКИ,  
А НЕ ЗА ПРОВОД!

БЕРЕГИСЬ!



ТОРЧАЩИЕ ИЛИ СВИСАЮЩИЕ  
ПРОВОДА МОГУТ БЫТЬ  
ОПАСНЫ ДЛЯ ЖИЗНИ!

МОКРЫЕ РУКИ



ГРОЗЯТ БЕДОЙ, ЕСЛИ ИМИ  
ПРИКАСАТЬСЯ К ВКЛЮЧЕННЫМ  
ЭЛЕКТРОПРИБОРАМ!

ВЫКЛЮЧАЙ



ЭЛЕКТРОПРИБОРЫ,  
КОГДА ЗАКОНЧИЛ ИМИ  
ПОЛЬЗОВАТЬСЯ!

СООБЩАЙ ВЗРОСЛЫМ



О ВСЕХ НЕИСПРАВНОСТЯХ  
ЭЛЕКТРОПРИБОРОВ!



## ВНИМАНИЮ УЧАЩИХСЯ, РОДИТЕЛЕЙ И УЧИТЕЛЕЙ!



ЭЛЕКТРИЧЕСТВО СМЕРТЕЛЬНО ОПАСНО ПРИ НЕПРАВИЛЬНОМ С НИМ  
ОБРАЩЕНИИ И НЕЗНАНИИ ЭЛЕМЕНТАРНЫХ ПРАВИЛ ТЕХНИКИ БЕЗОПАСНОСТИ

**БЕРЕГИТЕ СВОЮ ЖИЗНЬ, СОБЛЮДАЙТЕ  
ПРАВИЛА ЭЛЕКТРОБЕЗОПАСНОСТИ!**



### ПОМНИТЕ!

Электрический ток невидим и  
неслышим, но смертельно  
опасен для человека!

### ЗАПРЕЩАЕТСЯ:

- 1 ПРОНИКАТЬ В ТРАНСФОРМАТОРНЫЕ БУДКИ, ЭЛЕКТРИЧЕСКИЕ ПОДСТАНЦИИ,  
ОТКРЫВАТЬ ИХ ДВЕРИ, ПРИКАСАТЬСЯ К ТОКОВЕДУЩИМ ЧАСТЯМ!
- 2 ИГРАТЬ ВЕЛИЗИ ЛИНИЙ ЭЛЕКТРОПЕРЕДАЧИ И ДРУГОГО  
ЭНЕРГООБОРУДОВАНИЯ В ПОДВИЖНЫЕ ИГРЫ!
- 3 ПРИБЛИЖАТЬСЯ БЛИЖЕ 10 МЕТРОВ К ОБОРВАНЫМ ПРОВОДАМ,  
СВИСАЮЩИМ И ЛЕЖАЩИМ НА ЗЕМЛЕ!



• **БЕРЕГИТЕ СЕБЯ И  
СВОИХ БЛИЗКИХ!!!!**