



Олимпиада НТИ


Кружкового движения

• JUNIOR •






22 838 школьников
5–7 классов



13 864 мальчика
60,7%



8 974 девочки
39,3%



84 региона России

Пять направлений:

- Технологии для человека
- Технологии для среды обитания
- Технологии для космоса
- Технологии для виртуального мира
- Технологии для мира машин

Топ регионов по числу участников:

- Московская область **6 368**
- Нижегородская область **2 289**
- Новосибирская область **2 112**

16 финалов с 23 ноября по 15 декабря

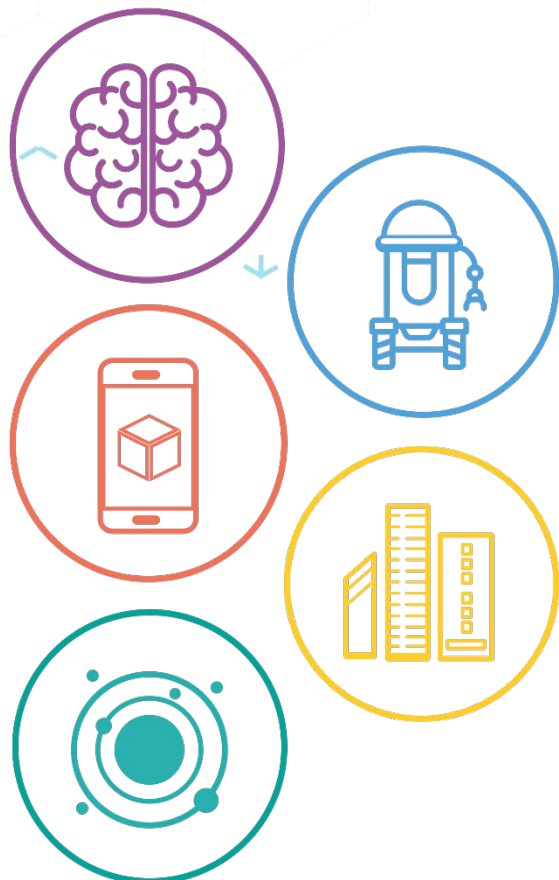
16 городов:

Великий Новгород, Владивосток, Волгоград, Екатеринбург, Ижевск, Иркутск, Казань, Королев, Москва, Нижний Новгород, Новосибирск, Санкт-Петербург, Уфа, Чебоксары, Якутск и Ярославль

1200 участников вышли в финал

Топ-20 регионов по числу финалистов (10+):



Московская область	83	Республика Татарстан	38
Новосибирская область	63	Чувашская Республика	38
г. Санкт-Петербург	58	Свердловская область	29
Удмуртская Республика	56	Ярославская область	25
г. Москва	49	Челябинская область	22
Республика Башкортостан	49	Новгородская область	20
Нижегородская область	48	Приморский край	20
Иркутская область	46	Амурская область	15
Волгоградская область	40	Вологодская область	11
Республика Саха (Якутия)	38	Краснодарский край	10



61 команда, 221 человек

- Технологии для человека - 12 команд, 42 человека
- Технологии для среды обитания - 12 команд, 45 человек
- Технологии для виртуального мира - 12 команд, 44 человека
- Технологии для мира роботов - 15 команд, 55 человек
- Технологии для космоса - 10 команд, 35 человек

Топ-10 регионов по числу победителей (10+):



1	Московская область	21
2	г. Санкт-Петербург	19
3	Удмуртская Республика	16
4	Республика Саха (Якутия)	14
5	Иркутская область	12
6	Новосибирская область	12
7	Республика Башкортостан	11
8	Республика Татарстан	11
9	Чувашская Республика	11
10	Нижегородская область	10



Олимпиада НТИ

Кружкового движения

• JUNIOR •

