

Начинаем наш урок!





***Настроение у нас
отличное,
А улыбки – дело
привычное.
Пожелаем друг другу***



Девиз урока:

**Каждый день жизни
прибавляет нам частичку
мудрости.**




**«Иван Родил Девчонку,
Велел Тащить Пеленку».**

По первым буквам прочитай,
Все шесть братишек
называй.

Их имена скорей скажи.

Конечно, это.....
ПАДЕЖИ



И.п.

Кто?
Что?

Р.п.

нет
Кого?
Чего?

Д.п.

дать
Кому?
Чему?

В.п.

вижу
Кого?
Что?

Т.п.

горжусь
Кем?
Чем?

П.п.

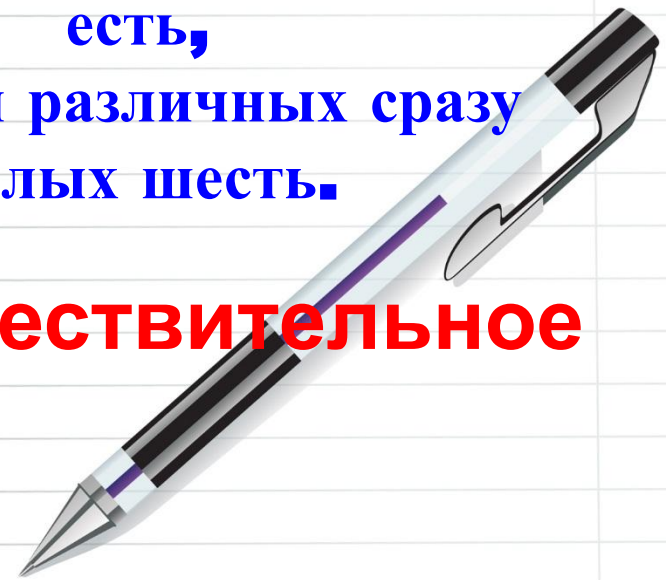
думаю
О ком?
О чем?





Всё что существует, оно
обозначает,
На вопросы **КТО?** и **ЧТО?**
верно отвечает.
А чтоб не обижался весь
честной народ,
Оно всегда имеет и число, и
род.
У него к тому же три склоненья
есть,
Падежей различных сразу
целых шесть.

Имя существительное



**Если гласная плохо слышится,
Эта гласная очень коварная,
Ведь с ошибкою слово
напишется,**

**Если гласная —...
Безударная**



Часть слова, известная
всем.

Не быть его может
совсем,
Оно может быть
звуковое,
А может быть и
нулевое...

окончание





Падежи

Имя

существительное

Безударные

гласные

Окончание

**Тема
урока?**

**Правописание
безударных падежных
окончаний
имён
существительных**



На уроке мы сможем:



повторить и закрепить знания о правописании падежных окончаний имен существительных;

вспомнить, как не допустить ошибку в правописании безударных падежных окончаний имен существительных.

научиться самостоятельно применять написание безударных падежных окончаний имен существительных;

повторить все падежи, окончания, правила написания.



Чтобы правильно написать безударное падежное окончание существительного

надо:

1

- **Поставить существительное в _____.**

2

- **Определить _____.**

3

- **Определить _____.**

4

- **Вспомнить окончание существительного этого _____ в нужном _____.**



Чтобы правильно написать безударное падежное окончание существительного

1

- **Поставить существительное в начальную форму.**

2

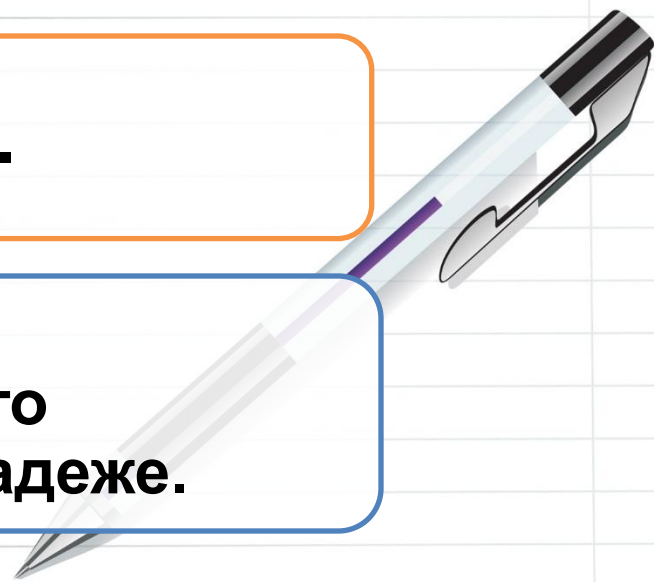
- **Определить склонение.**

3

- **Определить падеж.**

4

- **Вспомнить окончание существительного этого склонения в нужном падеже.**



Падежные окончания имён существительных единственного числа 1, 2 и 3-го склонения

Падежи	1-е скл.	2-е скл.	3-е скл.
И. п.	-а, -я	□, -о, -е, -ё	□ (нулевое)
Р. п.	-ы, -и	-а, -я	-и
Д. п.	-е	-у, -ю	-и
В. п.	-у, -ю	одуш. – как в Р. п. неодуш. – как в И. п.	□ (нулевое)
Т. п.	-ой (-ою) -ей (-ею)	-ом, -ем, -ём	-ю
П. п.	-е	-е	-и

Мальчик стоит около...

1. Стоит (около чего?)...

библиотеки (Р. п.).

И. п. ед. ч.

2. (ж. р., 1 склонение)
библиотека

3. 1 скл. Р. п. — -и, -

ы

Вывод:

Мальчик стоит около **библиотеки**.

И. п.	-а, -я
Р. п.	-ы, -и
Д. п.	-е
В. п.	-у, -ю
Т. п.	-ой, -ей
П. п.	-е

Склонение

Падеж



1
СКЛ

2
СКЛ

3
СКЛ.

Р.
п.

Д.
п.

П.п.

Плыл на льдин

е

е

и



ПОМОЩЬ



Склонение

Падеж



1

СКЛ.

2

СКЛ.

3

СКЛ.

Р.п

Д.п.

П.п.

Страдал от бол **И**

И

е



ПОМОЩЬ



Склонение

Падеж



1
СКЛ.

2
СКЛ.

3
СКЛ.

Р.
п.

Д.п.

П.
п.

Приехал к бабушке

е
и
е




ПОМОЩЬ



Алгоритм работы:

- 1. Ставлю существительное в начальную форму.**
- 2. Определяю склонение.**
- 3. Определяю падеж.**
- 4. По слову- ключику (помощнику) проверяю окончание существительного.**



Викторина

слова-ключики: рука, плечо, грудь

- Где восходит солнце? **Рассуждаем так:**

На востоке – восток, м.
р., 2 скл., на плече,
на чём? П.п.

- **А где заходит солнце?**

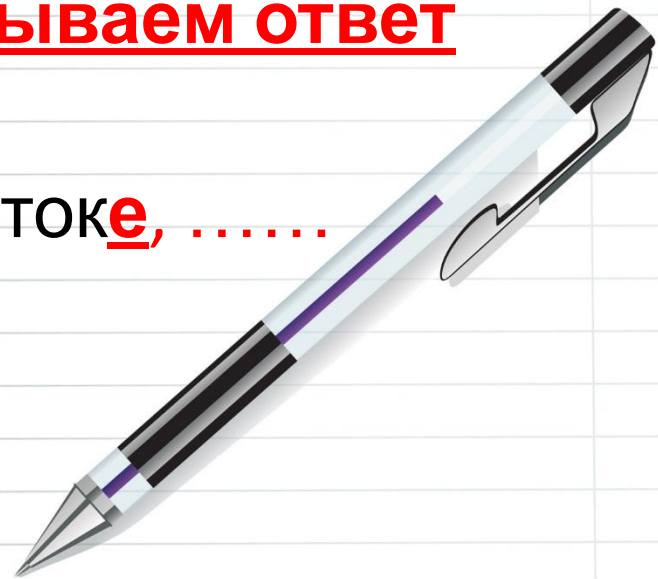
Записываем ответ

- На каких кустах
сиреневые цветы?

так:

- **На чём весной висят
серёжки?**

На востокее,



ПРОВЕРЬ СЕБЯ!



- на востокее
- на западее
- на сирении
- на березее



сидеть на чём?

сидеть на диван...



сидеть на чём?

2 скл.

сидеть на диване

стол – на столе

гвоздь – на гвозде

плечо – на плече



кататься на чём?

кататься на карусел...



кататься на чём?

3 скл.

кататься на карусели

любовь – на любви

грудь – на груди

**Соедини существительные с безударными
окончаниями и существительные
того же склонения
с ударными окончаниями:**

с глаз...

с морков...

с Надежд...

с любви́

с вожака́

с коры́



Проверь

себя

с глаз. **а**

с морков. **и**

с Надежд. **ы**

с любви

с жожака **о**

с коры **о**

