

Плати QR на терминалах Эвотор


Современный
способ
принимать
платежи с
помощью QR-
кода.






Эвотор и Сбербанк запустили сервис «Плати QR» — теперь с помощью онлайн-кассы предприниматели смогут принимать платежи по QR-коду

Для этого у предпринимателя должен быть расчётный счёт в Сбербанке и смарт-терминал «Эвотор», а у покупателя — приложение «Сбербанк Онлайн» или «Тинькофф» на телефоне.



Плати QR

от Сбербанка



«Плати QR» на Эвоторе — удобно и выгодно!



Экономьте на комиссии

Комиссия за оплату по QR-коду от 0,6 % до 1,5%. Это меньше, чем комиссия за эквайринг.



Подключите платежи по QR-кодам за несколько дней

Достаточно подписать документы — и функция появится на вашем Эвоторе автоматически через несколько дней. В отличие от эквайринга специальное оборудование не нужно.
Обслуживание — 0₽.



Проверяйте платежи мгновенно

Информация о платеже будет появляться на экране смарт-терминала сразу после оплаты. Вам больше не придётся проверять банковский счёт или ждать смс с подтверждением.



Обслуживайте клиентов быстро

Использовать QR-код удобнее и быстрее, чем переводить деньги на счёт по номеру телефона — клиентам понравится.



Ведите товарный учёт

Вы сможете настроить автоматическую отправку данных о продажах в вашу товароучётную систему.



Обслуживайте больше покупателей

Более 50 млн пользователей «Сбербанк Онлайн» или «Тинькофф» сможет оплатить ваши товары или услуги.

Как работает «Плати QR» на Эвоторе

1

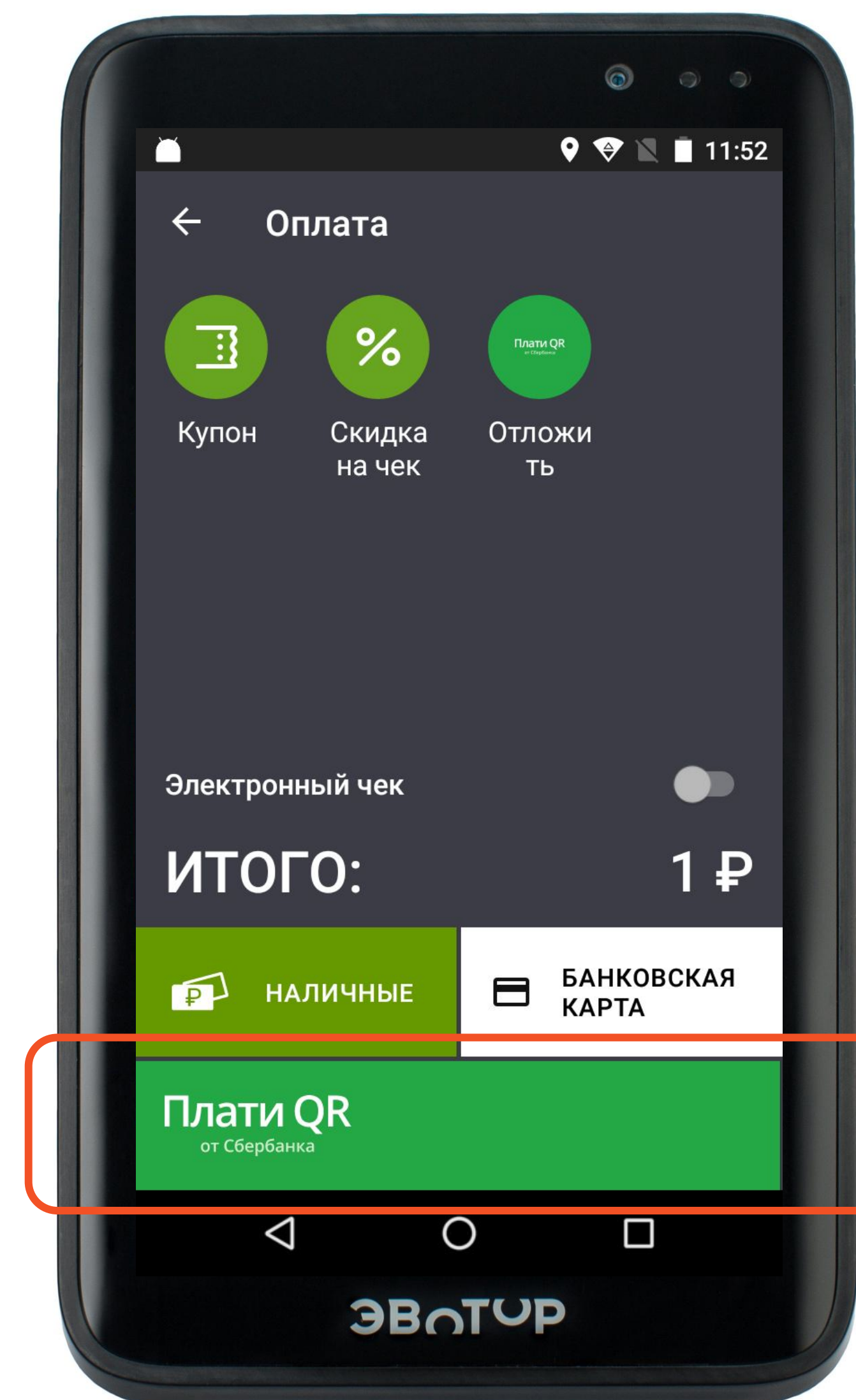
Предложите клиенту оплатить покупку с помощью QR-кода.

2

Выберите товары, которые заказал покупатель, и сформируйте чек. На экране оплаты выберите «Плати QR от Сбербанка».

3

Через несколько секунд Эвотор сгенерирует уникальный QR-код. В нём будет вся необходимая для оплаты информация: список товаров, их стоимость и общая сумма чека.



Как работает «Плати QR» на Эвоторе

4

Предложите клиенту отсканировать QR-код через приложение «Сбербанк.Онлайн» или мобильное приложение банка «Тинькофф».



Как работает «Плати QR» на Эвоторе

5

Или попросите клиента сформировать уникальный QR-код через приложение «Сбербанк Онлайн» и отсканируйте его с помощью экрана Эвотора или 2d-сканера.

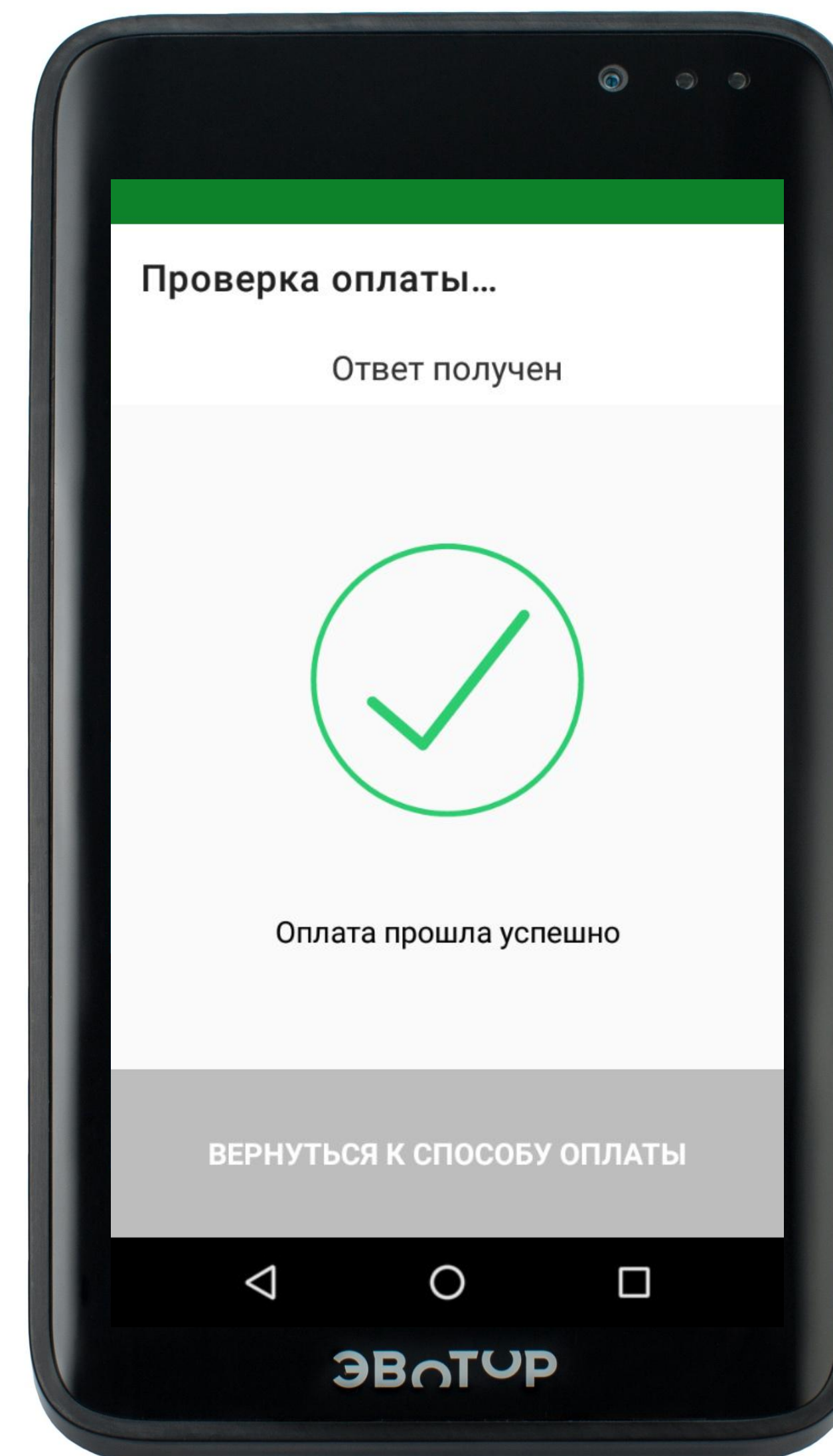


Как работает «Плати QR» на Эвоторе

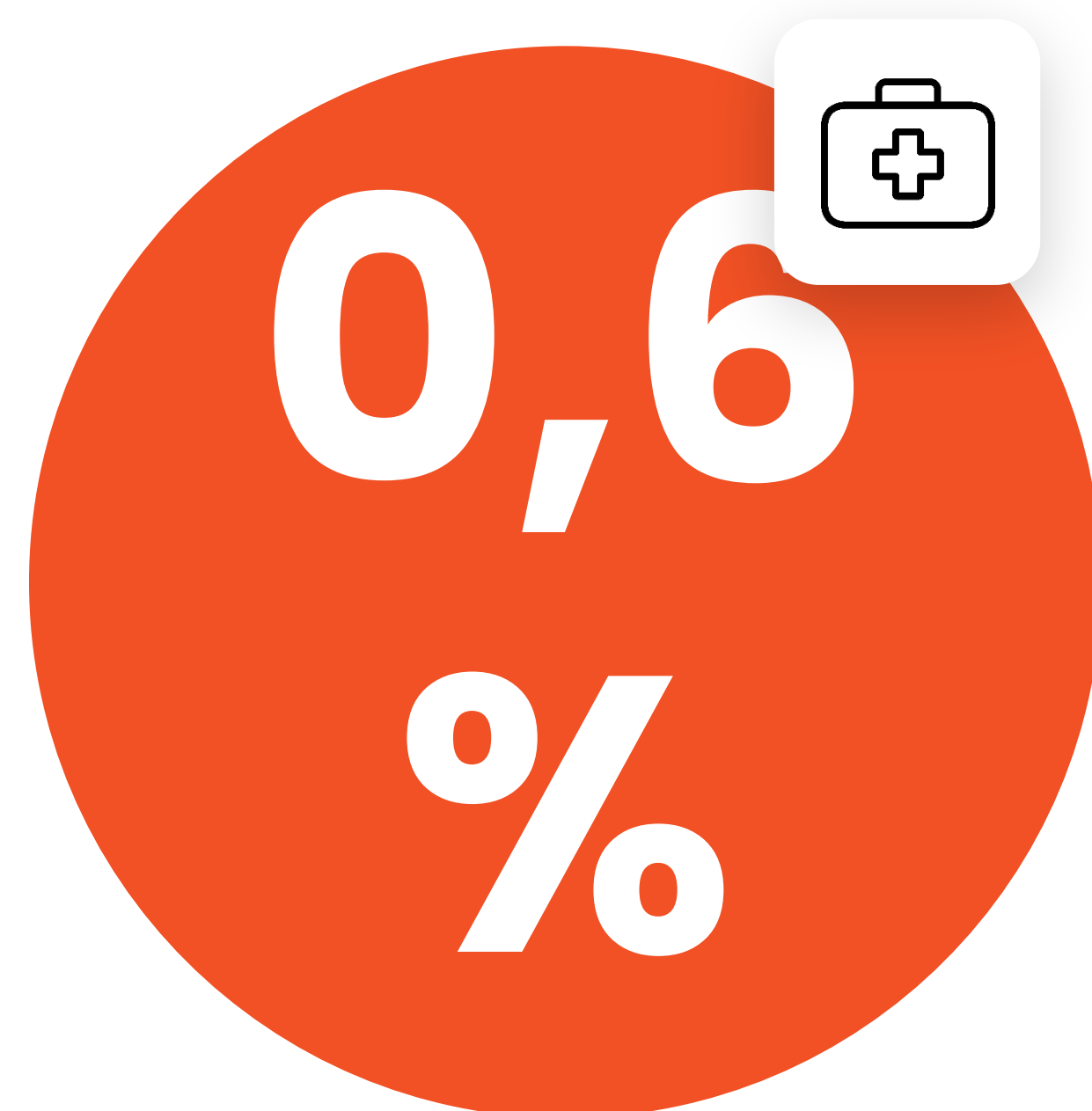
ГОТОВО!

На экране появится подтверждение оплаты, и касса напечатает чек.

Деньги придут на ваш счёт в Сбербанке на следующий рабочий день.



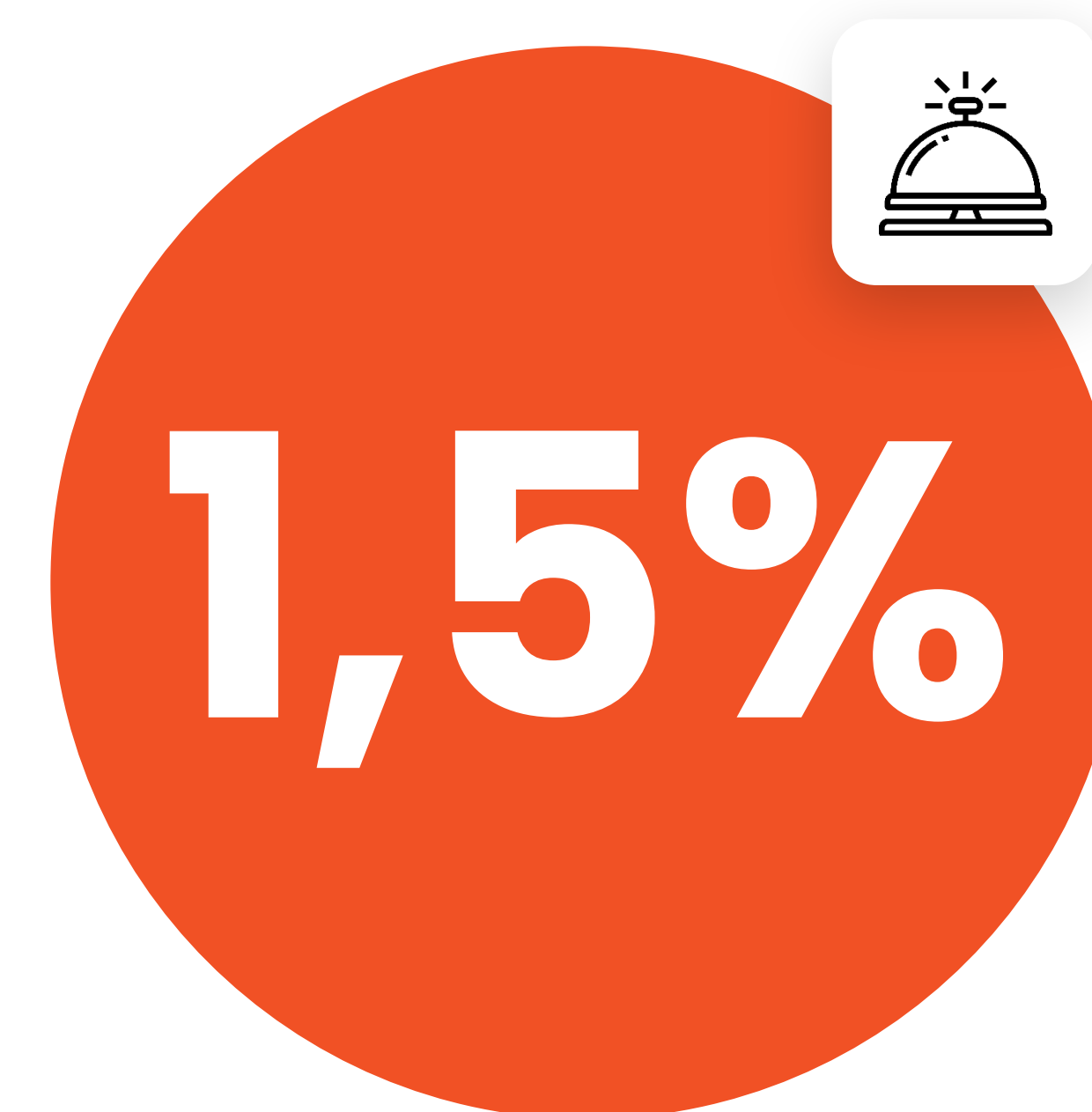
Комиссия ниже, чем за эквайринг



Социальная сфера
Госуслуги, паркинги,
гаражи, аптеки, больницы,
пассажирские перевозки



Крупные покупки
Туристические услуги,
автомобили, недвижимость



Другие отрасли
Продуктовые магазины,
супермаркеты, сфера услуг,
рестораны, кафе и тд.

Плюсы «Плати QR» для ваших клиентов



Безопасно

Деньги клиента защищены: даже если мошенник сфотографирует QR-код, он не сможет снять деньги со счёта.




Не нужно носить с собой карту

Оплатить покупку можно любым смартфоном, даже если он не поддерживает бесконтактные платежи. Если у клиента несколько карт, он может выбрать в приложении, какой из них заплатить.



Выгоднее, чем платить наличными

Если клиент платит наличными, он не получает бонусы «Спасибо» от Сбербанка. А если платит по QR-коду — бонусы начисляются, как при обычной оплате картой.

ЭВОТОР ×  **СБЕРБАНК**

**«Плати QR»
от Сбербанка и Эвотора —
новые технологии
удобных платежей.**

Больше возможностей,
а значит больше заработок!

