

Урок технологии

Мастер-класс

Мягкие бусы



Презентацию выполнил:
учитель технологии, педагог дополнительного
образования ГБОУ гимназии №513 Невского
района г. Санкт-Петербурга Дмитриева Татьяна
Михайловна.



Цель:

-развитие трудолюбия и аккуратности.

Задачи:



-формировать интерес к декоративно-прикладному творчеству,

-научить делать подарки своими руками.





Материалы и инструменты:

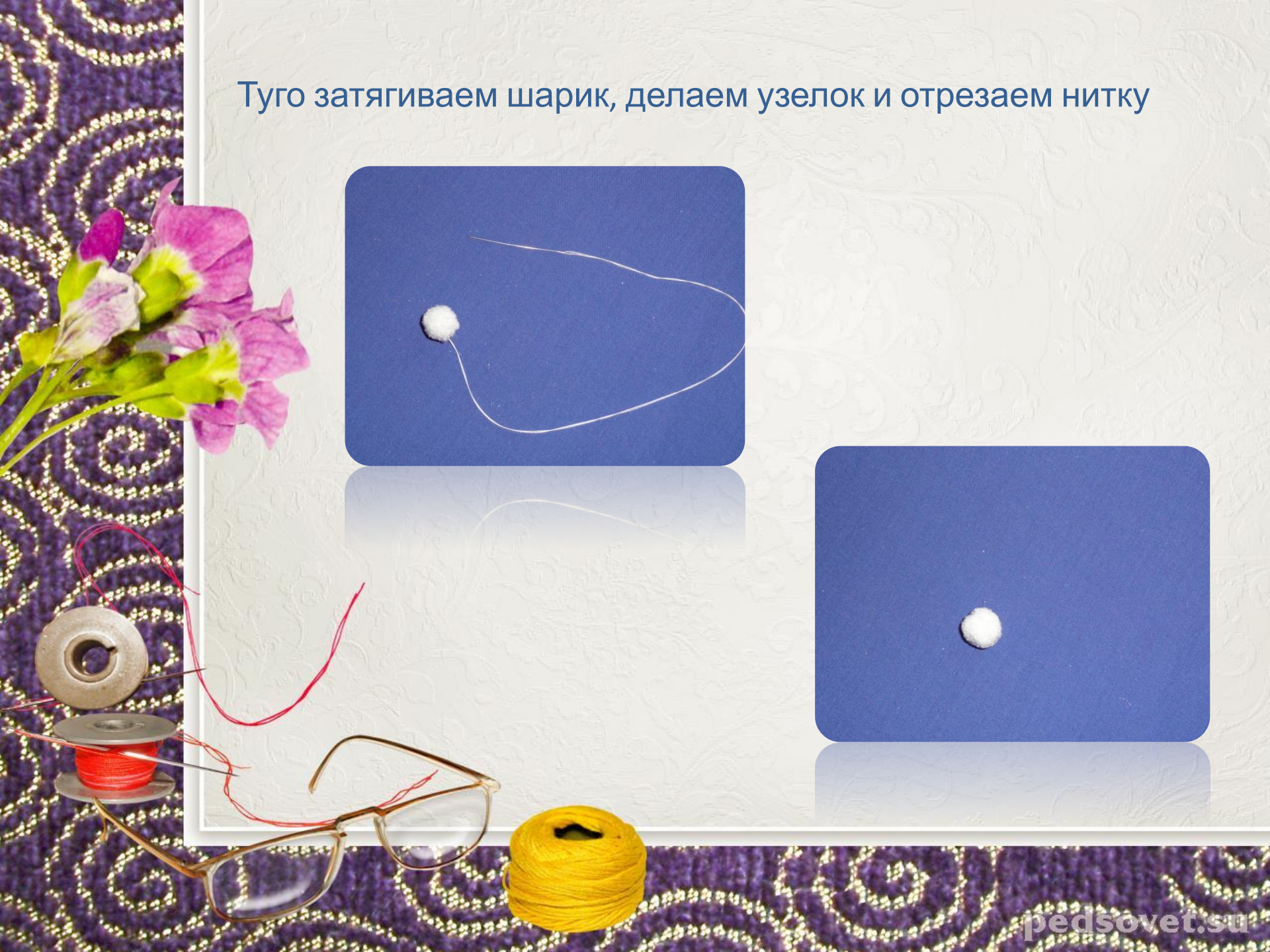
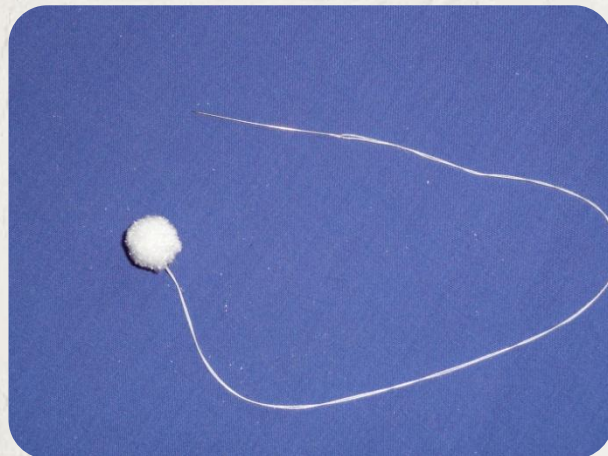
- Ножницы
- Вата
- Бархатная ткань (красная и белая)
- Нитки
- Шаблон (овал размером с пятирублевую монету)




Берем лоскут белой ткани и вырезаем с помощью шаблона овалы



Туго затягиваем шарик, делаем узелок и отрезаем нитку



Делаем 25 белых и 25 красных шариков



Завязываем нитку на узелок и бусы готовы!

