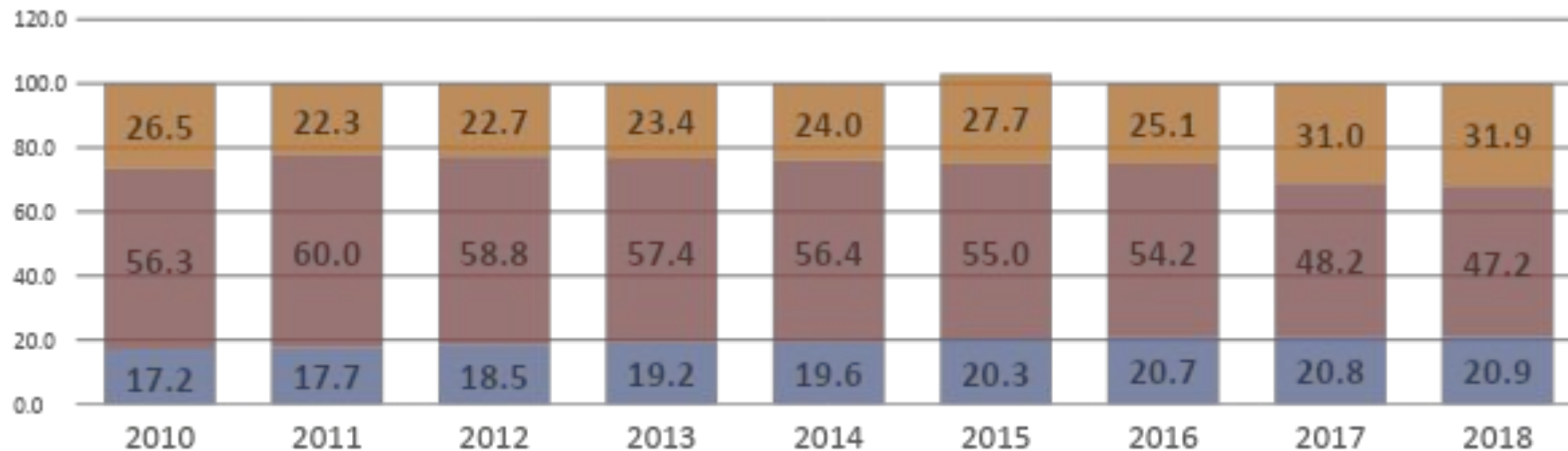


**Стратегия развития
Нязепетровского муниципального
района, как план работы на
ближайшие пять лет.**

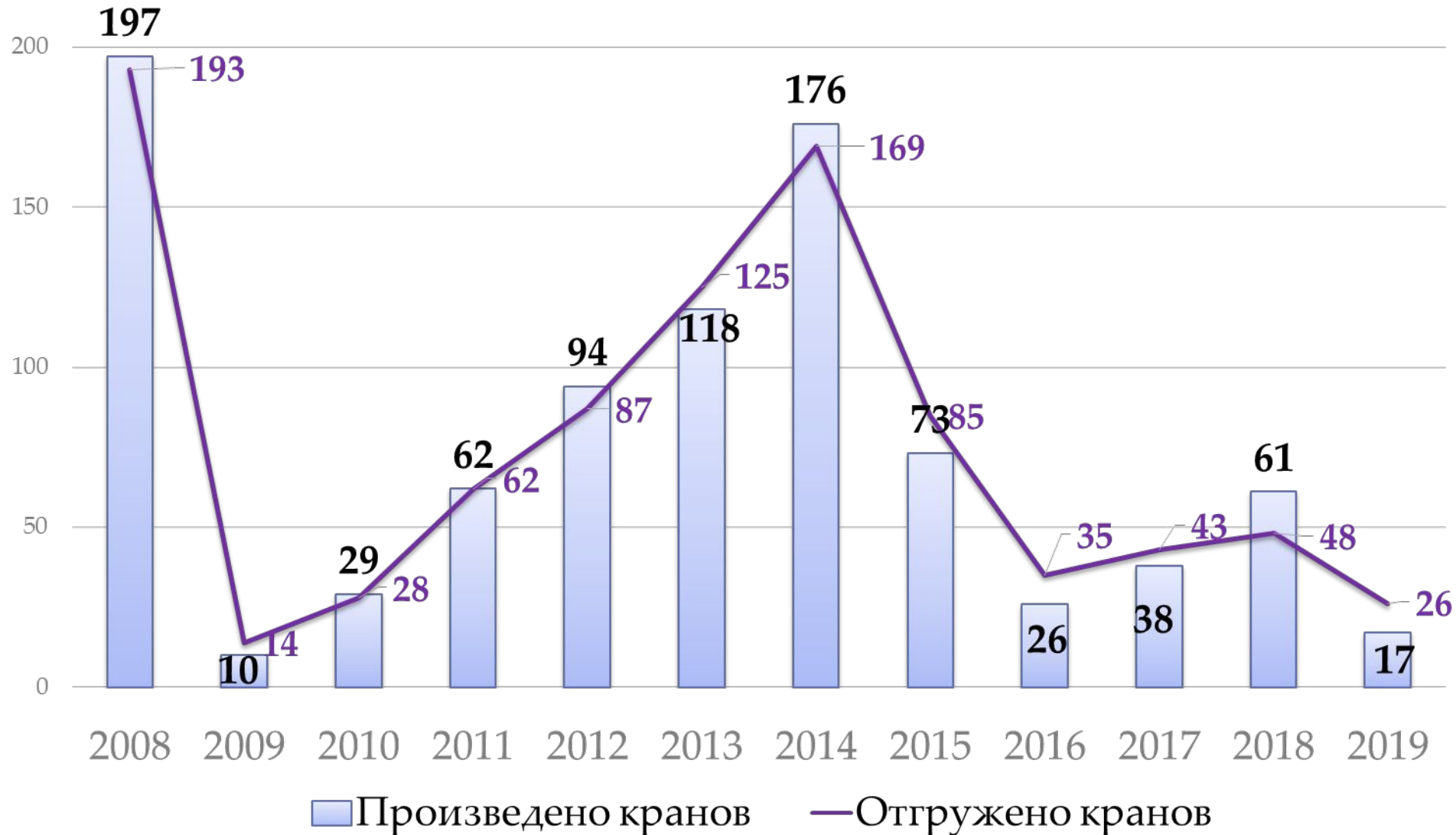
**С. А. Кравцов – участник конкурса по отбору кандидатур на
должность главы Нязепетровского муниципального района.**

Трудовые ресурсы Нязепетровского муниципального района.

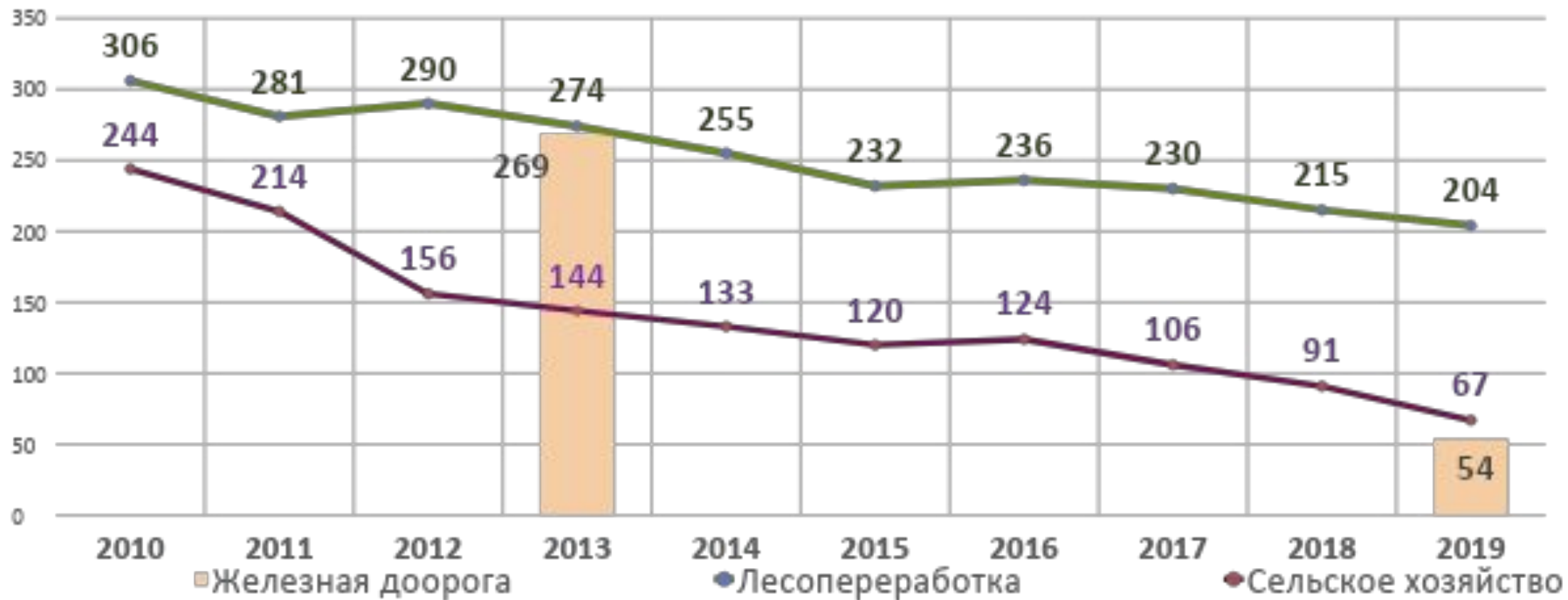


- моложе трудоспособного возраста
- трудоспособного возраста

Производственные показатели ООО «ЛМЗ».



Среднесписочная численность работников отдельных отраслей экономики района, чел.



Данные службы занятости по Нязепетровскому району

Безработица

	2010	2011	2012	2013	2014	2015	2016	2017	2018	2019
Уровень безработицы, %	19	13,1	9,91	7,84	6,78	6,54	8,73	8,49	7,02	5,92
Численность безработных, человек	1135	836	650	556	535	633	679	645	525	428
по городу из общего числа безработных, человек	663	482	412	361	378	441	466	450	336	274
по сельским поселениям, человек	472	354	238	195	157	192	213	195	189	154

Коммунальное хозяйство

№	Наименование программ	2015 г (тыс. руб)	2016 г (тыс. руб)	2017 г (тыс. руб)	2018 г (тыс. руб)	2019 г (тыс. руб)	Всего освоено	2020 г план (тыс. руб)
1	2	3	4	5	6	7	8	9
1	Модернизация объектов коммунальной инфраструктуры	22 048,101	3 941,903	27 530,316	24 309,636	45 977,043	123 807,000	
2	Чистая вода	1 242,140	240,147	92,682	7 159,326	7 710,107	16 444,403	
3	Развитие дорожного хозяйства в Нязепетровском муниципальном районе	3 371,697	1 701,572		29 179,177	99,900	34 352,347	
4	Организация транспортного обслуживания населения между поселениями в границах муниципального района	-----	999,603	1 312,000	2 160,000	2 950,000	7 421,603	
5	Развитие физической культуры и спорта в Нязепетровском муниципальном районе	-----	-----	1 954,531	-----	2 221,680	4 176,211	
6	Развитие образования в Нязепетровском муниципальном районе на 2018-2020 годы	-----	-----	-----	48 177,168	49 241,950	97 419,118	
	Всего освоено из всех бюджетов	28 381,449	13 916,126	40 564,729	112 956,415	112 831,865	308 659,584	

Стратегические направления коммунальной инфраструктуры

№ п/п	Мероприятия	Единица измерения	2015 г	2016 г	2017 г	2018 г	2019 г	Всего за 5 лет	2020 г план
1	Отремонтировано водопроводных сетей	п/м	1249	181,8	553,1	1699	1468,6	5151,5	6334,6
2	Отремонтировано теплотрасс	п/м	107	125	135,9	-----	-----	367,9	
3	Построено газопроводов	п/м	8784	-----	12015	13780,6	23733,3	58312,9	1
4	Количество подводов к домам	шт.	229	-----	284	262	432	1207	
5	Подключено домов	шт.	20	62	53	110	148	393	51



На 01.01.2020
незарегистрированных объектов в реестре
муниципальной собственности:
3% - коммунальной инфраструктуры, 14 % - жил. фонда

Регистрация права муниципальной собственности



Дебиторская задолженность по неналоговым доходам – 5128,1 тыс. руб.

• тыс. руб.



Государственная программа Челябинской области «Обеспечение доступным и комфортным жильём граждан Российской Федерации»



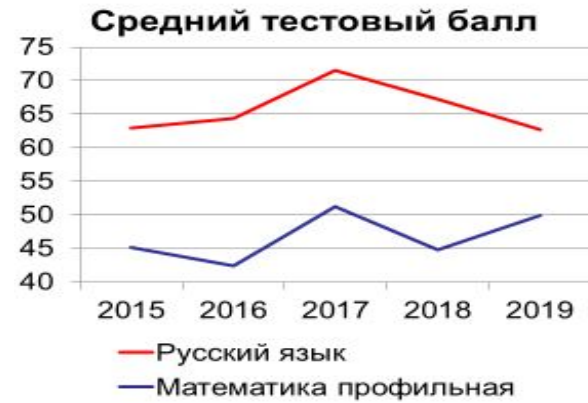
Образование

ОБЩЕЕ ОБРАЗОВАНИЕ

	2015	2016	2017	2018	2019
Всего учащихся	1901	1943	1969	1994	2031
Классов комплектов	124	127	128	131	145
Средняя наполняемость	15,33	15,30	15,38	15,22	15,39
Учеников на подвозе	198	192	196	198	206
Охват горячим питанием (%)	94,37	95,4	96,74	97,39	97

ГИА 11 ДИНАМИКА СРЕДНИХ ТЕСТОВЫХ БАЛЛОВ ПО ОБЯЗАТЕЛЬНЫМ ПРЕДМЕТАМ

	2015	2016	2017	2018	2019
Русский язык	63,01	64,42	71,56	67,2	62,7
Математика базовая	4,04	4,30	4,55	4,45	4,58
Математика профильная	45,17	42,47	51,30	44,81	50,00



Спорт

Показатель	2015 год		2016 год		2017 год		2018 год	
	План	Факт	План	Факт	План	Факт	План	Факт
1. Доля граждан, систематически занимающихся физической культурой и спортом в возрасте 3-79 лет, в общей численности населения данной категории, %	30%	<u>28,31%</u>	32%	<u>29,5%</u>	35%	38,4	37%	39,4%
2. Доля обучающихся и студентов, систематически занимающихся физической культурой и спортом, в общей численности населения данной категории, %	60%	68,94%	63%	68%	67%	91,75	70%	92%
3. Доля граждан, занимающихся в специализированных спортивных учреждениях, в общей численности детей 6-15	30%	<u>12,82%</u>	32%	<u>14,4%</u>	34%	<u>16,3</u>	35%	<u>16,8</u>
4. Доля лиц с ограниченными возможностями здоровья и инвалидов, систематически занимающихся физической культурой и спортом, в общей численности населения данной категории, %	10%	<u>8,62%</u>	12%	16,5%	15%	16,4	17%	17,2%
5. Количество тренеров, тренеров-преподавателей и инструкторов физкультурно-спортивных организаций, работающих по специальности, осуществляющих физкультурно-оздоровительную и спортивную работу с различными категориями и группами населения, человек	29	29	30	30	30	30	31	31

Социальная политика

	2015	2016	2017	2018	2019
Общее количество граждан получивших меры социальной поддержки	6825	5652	5275	5172	5503
Финансирование (руб)	52 759 280	53 668 002	62 985 905	62 816 795	64 523 002

	2015	2016	2017	2018	2019
Общее количество состоящих на учете	3070 чел.	3053 чел.	2747 чел.	2824 чел.	2811 чел.
Финансирование (руб)	29 051 180	29 123 199	30 064 810	31 895 644	35 232 767

Здравоохранение

Естественное движение населения
Умерло на 1000 населения

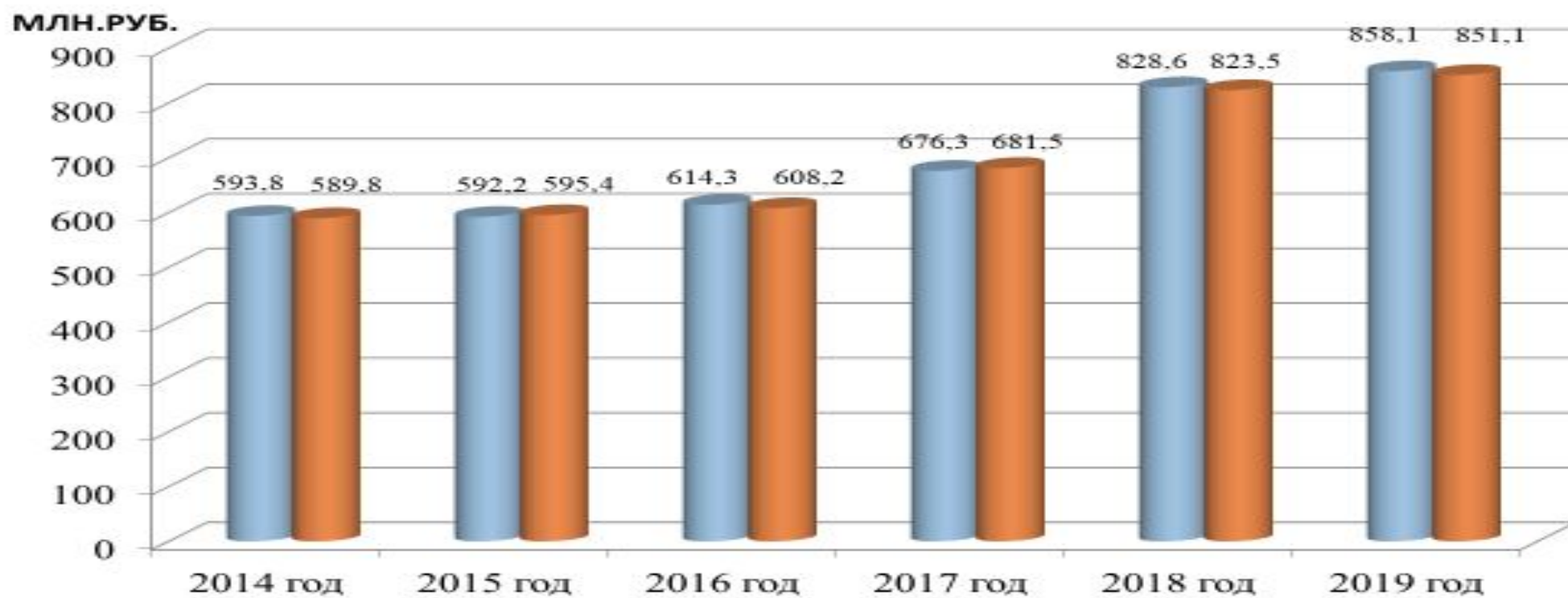


Число умерших в трудоспособном
возрасте



Финансовое обеспечение района

Показатели исполнения бюджета Нязепетровского муниципального района (млн.руб.)



Спасибо за внимание.