

**Инструкция  
по размещению заказов  
на изготовление очков через систему Hoyalog**

# Начинаем стандартное размещение заказа

## Вкладка «КЛИЕНТ»

- Указываем ваш внутренний номер заказа (возможно порядковый)
- При необходимости гарантийной карты на рецептурные линзы вносим фамилию/имя клиента латиницей + дату рождения

Режим Работа с Клиентом

Клиент    Рецепт    Линза    Улучшение    Оправа/Шаблон

Справочный номер: 545643

Основное

Имя: Ivan  
Фамилия: Dimidov  
Страховка: [выбор]

Пол:  Не указано  Мужчина  Женщина  
Дата рождения: 04 . Апр . 1972

Дополнительные данные

# Вкладка «РЕЦЕПТ»

## Вносим данные рецепта

Режим Работа с Клиентом

Заказ Администр...

Клиент Рецепт Линза Улучшение Оправа/Шаблон

нормальный нормальный

Сфера	-2,00	дпт	Сфера	-2,00	дпт
Цилиндр		дпт	Цилиндр		дпт
Ось		.	Ось		.
Аддидация		дпт	Аддидация		дпт

R L

Призма

Призма не определена  Горизонтальная/вертикальная призма  Результирующая призма

Неполный

Информация о заказе

**Не доступно**

	Правая	Левая
Сфера:	-	-
Цилиндр:	-	-
Ось:	-	-
Аддидация:	-	-
Диаметр:	-	-
Дизайн:	-	-
Материал:	-	-
№заказа:	545643	

Имя оператора: NTatyana  
Страна: HLRU  
Номер клиента: 071008  
Имя оптика: HLRU Customer service

Редактировать доп...

Номер клиента:

Страна: **Russia**

Вперед

Order Management

Далее

# Вкладка «ЛИНЗА»

Выбираем необходимый тип линзы, дизайн, материал и диаметр, если не стоит автоматически.

The screenshot shows the 'Линза' (Lens) tab in a software application. The interface includes a top navigation bar with icons for 'Клиент', 'Рецепт', 'Линза', 'Улучшение', and 'Оправа/Шаблон'. The main area is divided into several sections for selecting lens parameters:

- Линза:** A dropdown menu for 'Тип линзы' (Lens Type) is set to 'HOYA', with 'Single Vision' selected in the list below.
- Дизайн:** A search bar is followed by a list of designs: 'EnRoute SV', 'EnRoute SV Pro', 'Hilux', 'Hilux KIDS', and 'Hilux TrueForm Polarized'. 'Hilux' is selected.
- Материал (Plastic):** A search bar is followed by a list of materials: '1.60E SHV OfG STOC (Склад)', '1.60E strx (Склад)', '1.67E HVLL STOC (Склад)', '1.67E SHV STOC (Склад)', and '1.50C BLC STOC (Склад)'. '1.50C BLC STOC (Склад)' is selected.
- Диаметр:** A field labeled 'диаметр автовыбор: 70'.
- Акции:** A field labeled 'Нет доступных акций'.

On the right side, there is a sidebar with a 'Склад' (Warehouse) section showing order information and a table of lens specifications:

	Правая	Левая
Сфера:	-2,00	-2,00
Цилиндр:	-	-
Ось:	-	-
АДДИ...	-	-
Диаметр:	70	70
Дизайн:	Hilux	
Материал:	1.50C BLC STOC	
№заказа:	545643	

Below the table, there are fields for 'Имя оператора: NTatyana', 'Страна: HLRU', 'Номер клиента: 071008', and 'Имя оптика: HLRU Customer service'. There are also buttons for 'Редактировать доп...', 'Вперед', and 'Order Management'.



# Вкладка «ЛИНЗА»

## ВНИМАНИЕ!

Если размещаем заказ на линзы со склада в Европе Sync III 1.50 SHV/BC (STRX) , то обязательно выбираем опцию METS

Клиент    Рецепт    **Линза**    Улучшение    Оправа/Шаблон

Линза    Выбор производителя Линз/Оправы

Нет доступных продуктов в избранном ▾     Показывать только линзы со склада    Поиск продукта    Выбор акции

**Линза**  
Тип линзы: HOYA ▾  
Single Vision

**Дизайн**  
Sync III - type 13  
Sync III - type 5  
Sync III - type 9  
Sync III - type 13  
Sync III type 5 (+0.57) [STRX]

**Материал (Plastic)**  
1.50 SHV/BC + METS (RX)  
1.50 SHV/BC (Склад)

**Диаметр**  
диаметр автовыбор: 70/75

**Акции**  
Нет доступных акций

# Вкладка «ЛИНЗА»

## Выбор производителя Линз/Оправы

### ВНИМАНИЕ!

Если размещаем заказ на рецептурные линзы (RX), то обязательно выбираем опцию METS

Режим Работа с Клиентом

Клиент    Рецепт    **Линза**    Улучшение    Оправа/Шаблон

Линза    Выбор производителя Линз/Оправы

**Сервисное обслуживание**

- METS
- Обработка по контуру
- Slab off
- Без утончающей призмы

**Выравнивание по весу**

Выбрать

**Матовая**

Выбрать

**Изменённая Геометрия**

	Правая	Левая
Изменённая Базовая кривизна	<input type="text"/> дпт	<input type="text"/> дпт
Предпочитаемая базовая кривизна	Выбрг <input type="text"/> дпт	Выбрг <input type="text"/> дпт
Изменённый оптический диаметр	<input type="text"/> мм	<input type="text"/> мм
Изменённый диаметр	<input type="text"/> мм	<input type="text"/> мм

Нет ограничения по толщине

Толщина по центру

Минимальная толщина по краю



# Вкладка «УЛУЧШЕНИЕ»

Если размещаем рецептурные линзы (RX) или линзы со склада в Европе (STRX), то во вкладке «УЛУЧШЕНИЕ» добавляем покрытие, окрашивание, фотохромное покрытие

Режим Работа с Клиентом

Заказ Администр...

Клиент Рецепт Линза **Улучшение** Оправа/Шаблон

Неполный

Информация о заказе

**Склад**

	Правая	Левая
Сфера:	-2,00	-2,00
Цилиндр:	-	-
Ось:	-	-
Адида...	-	-
Диаметр:	70	70
Дизайн:	Hilux	
Материал:	1.60E strx	
Номера:	545643	

Покрyтия

HVA

Показать все

Тонирование

Без тонирования  
Blue solid 25%

Скрыть

Ф/х /Поляриз./Фильтр

Показать все

Тонирование

Имя	Категория	Семейство	Предварительный просмотр
American Grey 75%	Solid	G25	
American Grey 85%	Solid	G15	
Amethyst	Fashion Sphere	Miscellaneous	
Blue gradient	Gradient	Blue	
<b>Blue solid</b>	<b>Solid</b>	<b>Blue</b>	
Granite gradient	Gradient	Granite	
Granite solid	Solid	Granite	
Green gradient	Gradient	Green	
Green solid	Solid	Green	
Iceblue	Special Sphere	Miscellaneous	
Iceblue gradient	Special Sphere	Miscellaneous	
Lava	Special Sphere	Miscellaneous	
Lava gradient	Special Sphere	Miscellaneous	
Lemon	Special Sphere	Miscellaneous	
Lemon gradient	Special Sphere	Miscellaneous	
Lilac	Special Sphere	Miscellaneous	
Lilac gradient	Special Sphere	Miscellaneous	
Marine	Fashion Sphere	Miscellaneous	
Maroon gradient	Gradient	Maroon	

Имя

Кат. -- Все --

Сем. -- Все --

Показывать 1 - 36 из 36

Страница 1 из 1

50

Насыщенно... 25%

Образец тон...

Для вожден... X

Фильтр

Имя

Кат. -- Все --

Сем. -- Все --

Order Management

Конфигурировать L/R линзу

Далее

Если размещаем линзы с окрашиванием:  
Категория Solid – сплошное окрашивание, выбираем цвет и насыщенность  
Категория Gradient – окрашивание с градиентом, выбираем цвет, насыщенность

Клиент    Рецепт    Линза    Улучшение    Оправа/Шаблон

Покрyтия: Без покрyтия

Тонирование: Без тонирования, Granite gradient 50%

Ф/х /Поляриз./Фильтр

Имя	Категория	Семейство	Предварительный просмотр
American Grey 75%	Solid	G25	
American Grey 75% UV400	Solid	G25	
American Grey 85%	Solid	G15	
American Grey 85% UV400	Solid	G15	
Amethyst	Fashion Sphere	Miscellaneous	
Blue gradient	Gradient	Blue	
Blue solid	Solid	Blue	
<b>Granite gradient</b>	<b>Gradient</b>	<b>Granite</b>	
Granite solid	Solid	Granite	
Granite UV400 (Grey)	Solid	Granite	
Granite UV400 Gradient	Gradient	Granite	
Green gradient	Gradient	Green	
Green solid	Solid	Green	
Green UV400	Solid	Green	
Iceblue	Special Sphere	Miscellaneous	
Iceblue gradient	Special Sphere	Miscellaneous	
Lava	Special Sphere	Miscellaneous	
Lava gradient	Special Sphere	Miscellaneous	

Страница 1 из 1    50    Показывать 1 - 43 из 43

Подробности: Насыщенно... 50%  
Градиент  
Образец тон... 50%  
Для вожден... 75/15, 75%, 85/15



# Категория Gradient

Вы можете выбрать нужную длину градиента из 5 предлагаемых вариантов

(если не выбрать длину градиента, то по умолчанию, линза окрашивается с опцией А-длина градиента 15мм):

1. опции А, D и E - наилучший выбор для оправ с большим световым проёмом
2. опции B и C - лучший выбор для узких оправ

Клиент    Рецепт    Линза    Улучшение    Оправа/Шаблон

Покрyтия: Без покрyтия

Тонирование: Без тонирования, Granite gradient 50%

Ф/х /Поляриз./Фильтр

Имя	Категория	Семейство	Предварительный просмотр
American Grey 75%	Solid	G25	
American Grey 75% UV400	Solid	G25	
American Grey 85%	Solid	G15	
American Grey 85% UV400	Solid	G15	
Amethyst	Fashion Sphere	Miscellaneous	
Blue gradient	Gradient	Blue	
Blue solid	Solid	Blue	
Granite gradient	Gradient	Granite	

Подобности: Насыщенно... 50%, Градиент? B: 9mm, A: 15mm, B: 9mm, C: 6mm, D: 19mm, E: 22mm

Фильтр: Имя, Кат., Сем.

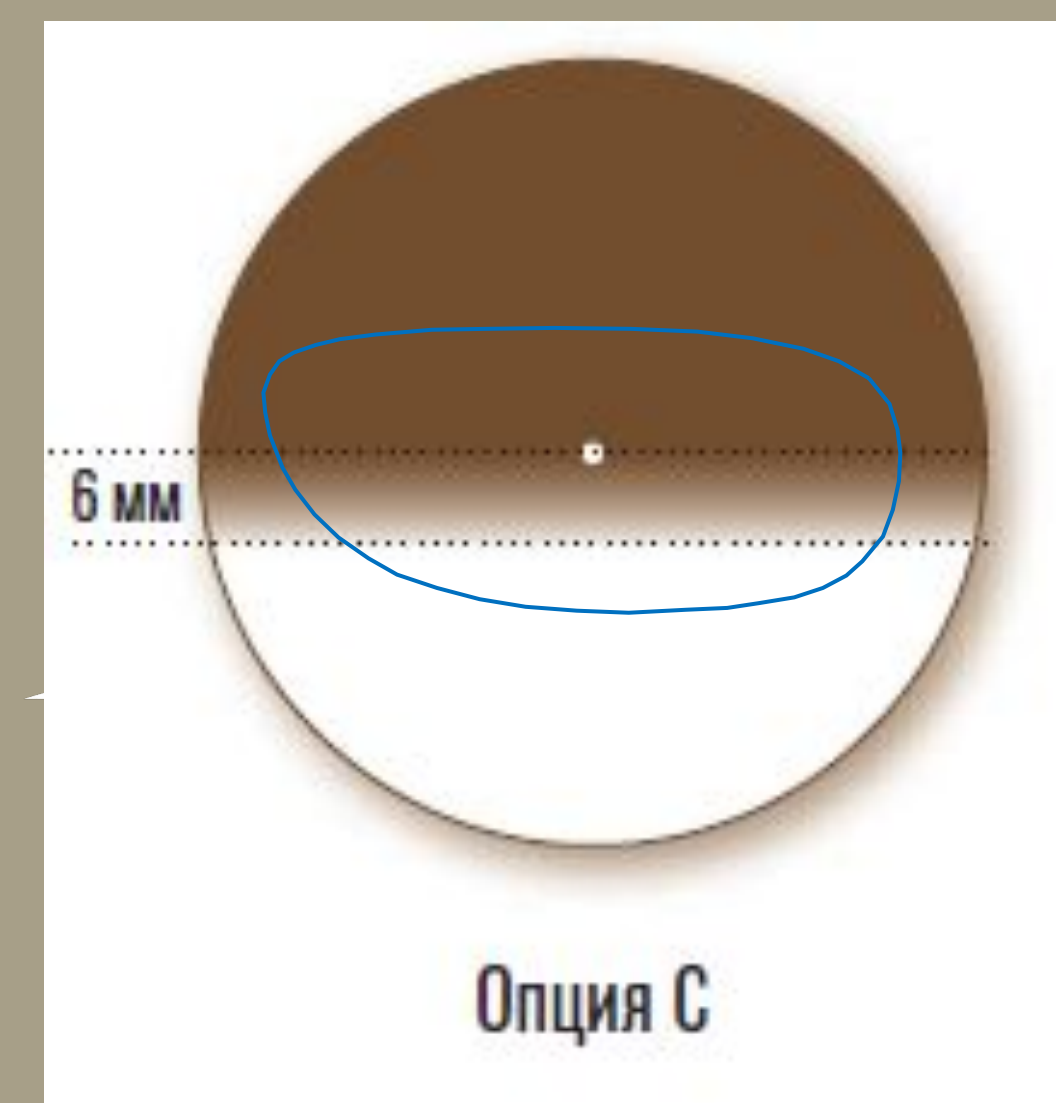
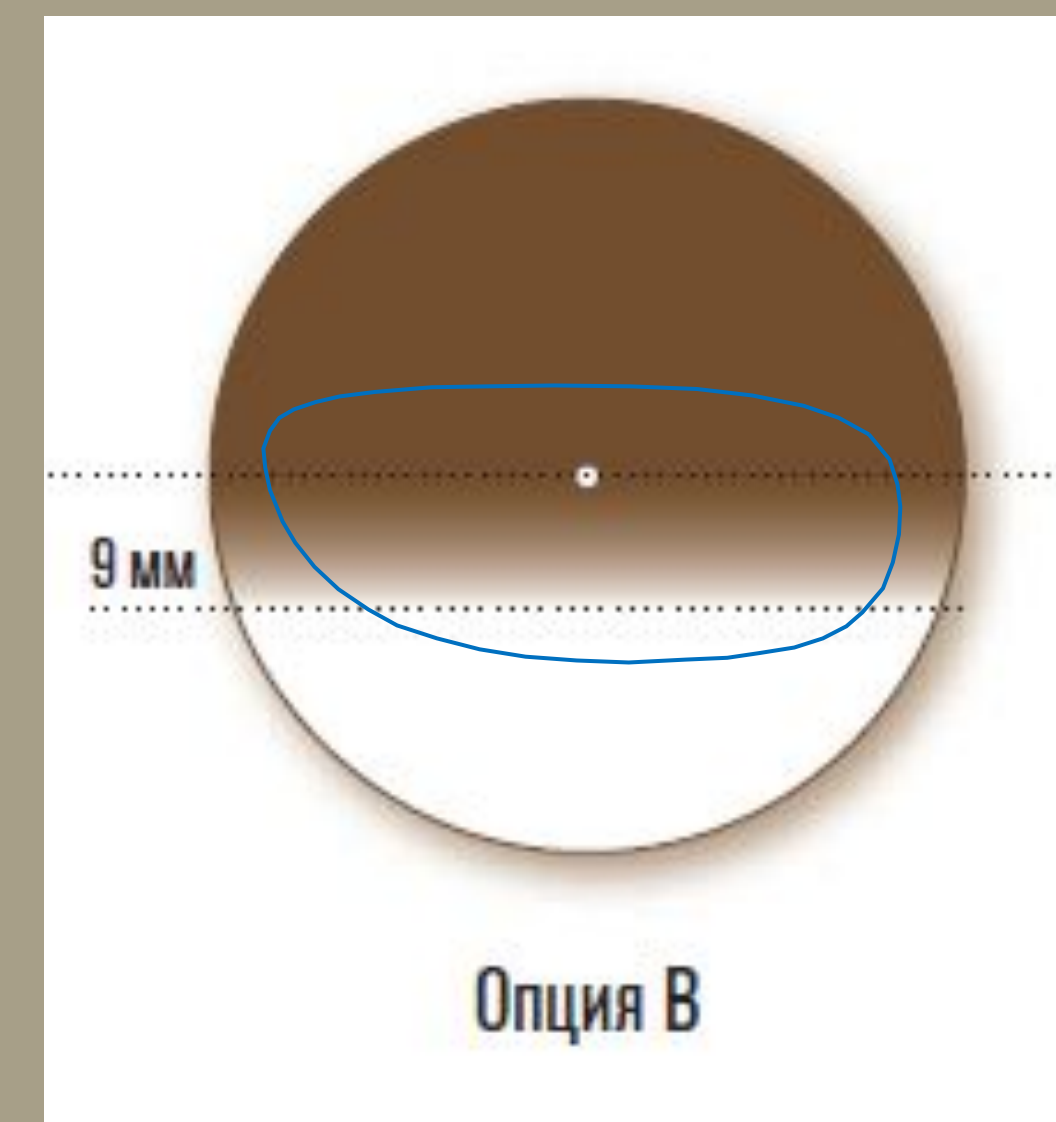
Полный    15 мм    19 мм    22 мм

Градиент

Прозрачный

Опция А    Опция D    Опция E

**ВАЖНО!**  
Плотность цвета при градиентном окрашивании сохраняется на протяжении 10 мм выше оптического центра.



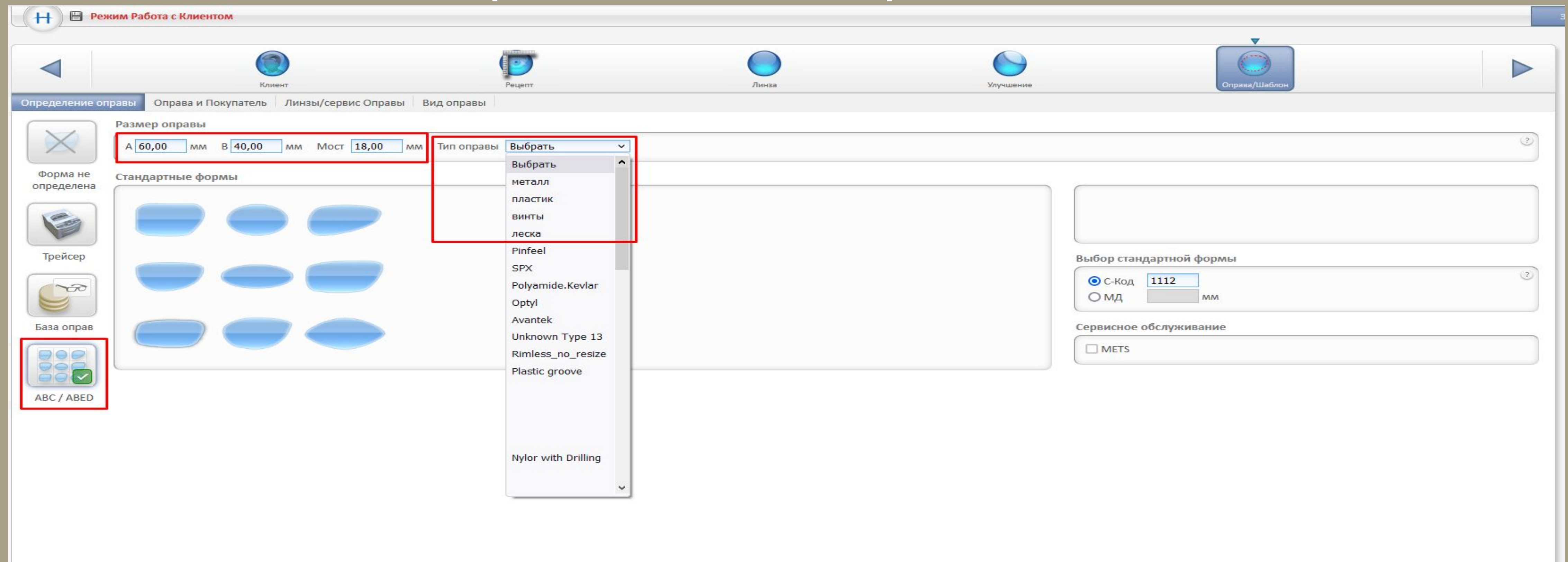


# Вкладка «ОПРАВА/ШАБЛОН»

## Определение оправы

Выбираем ярлык ABC/ABED, указываем параметры оправы и приблизительную ее форму из 9 предложенных.

**ВНИМАНИЕ!** Для активации услуги «Установка в оправу» обязательно указать Тип оправы – металл (полный ободок), пластик (полный ободок), леска, винты



# Вкладка «ОПРАВА/ШАБЛОН»

## Оправа и Покупатель

Вносим параметры монокулярного PD, а также установочную высоту (см. приложенное фото)

The screenshot shows the 'Оправа/Шаблон' (Frame/Template) software interface. The main window is titled 'Режим Работа с Клиентом' (Client Work Mode) and has a navigation bar with buttons for 'Клиент', 'Рецепт', 'Линза', 'Улучшение', and 'Оправа/Шаблон'. The 'Оправа/Шаблон' button is highlighted. Below the navigation bar, there are tabs for 'Определение оправы', 'Оправа и Покупатель', 'Линзы/сервис Оправы', and 'Вид оправы'. The 'Оправа и Покупатель' tab is active.

The interface is divided into several sections:

- Данные центрирования (Centering Data):** This section contains input fields for 'Правая' (Right) and 'Левая' (Left) eyes. The 'PD для дали' (Distance PD) is set to 32,0 mm for both eyes. The 'Установочная высота' (Mounting height) is set to 20,0 mm for both eyes. There are also fields for 'PD для близи' (Near PD) and 'Высота сегмента' (Segment height).
- Смещение (Offset):** This section contains input fields for 'Правая' and 'Левая' eyes, with radio buttons for 'К носу' (To nose) and 'К виску' (To temple).
- Дополнительные данные (Additional Data):** This section contains input fields for 'Правая' and 'Левая' eyes, including 'Вертексное расстояние' (Vertex distance), 'Пантоскопический угол' (Pantoscopic angle), and 'Угол изгиба оправы' (Frame curvature angle).

On the right side of the interface, there is a 'Склад' (Warehouse) section with a table showing the following data:

	Правая	Левая
Сфера:	-2,00	-2,00
Цилиндр:	-	-
Ось:	-	-
Адида...	-	-
Диаметр:	70	70
Дизайн:	Mifex	
Материал:	1.50C BLC STOC	
Незаказа:	-	

At the bottom right, there is a photo of a person wearing glasses. A green vertical line is drawn from the top of the frame to the center of the eye, indicating the mounting height measurement.



# Вкладка «ОПРАВА/ШАБЛОН»

## Линзы/сервис Оправы

Выбираем опцию «Установка в оправу» и в поле серийный номер вводим бренд+серийный номер оправы

Режим Работа с Клиентом

Клиент    Рецепт    Линза    Улучшение    Оправа/Шаблон

Определение оправы    Оправа и Покупатель    **Линзы/сервис Оправы**    Вид оправы

Дополнительные услуги не требуются

Автоматически

Обработка по контуру

Установка в оправу

Фacet

Нарезание канавки

Сверление

Нарезание канавки и сверление

Автоматически

Установка	HOYA	?	<input type="checkbox"/> Полирование	?
Доставка оправы	Оптика	?	<input type="checkbox"/> Гравировка	?
Серийный номер	Voge 186865	?		
Оправа заказана	Optician	?		

# На последней странице еще раз проверяем данные для заказа и обращаем внимание, что добавлена услуга «Установка в оправу»

Навигация: Клиент | Рецепт | Линза | Улучшение | Оправа/Шаблон

Сводка Нет предупреждений или ошибок

Ваш заказ будет доставлен  
HLRU Customer service  
Otradnaya st. 2B, str. 9  
127273 Moscow

Дополнительно  
Комментарий не выбран  
[Редактировать комментарии]

**Клиент**  
Справочный номер: 545643  
Пол: Мужчина  
Имя: Ivan  
Фамилия: Dimidov  
Дата рождения: 04.04.1972

**Рецепт**

	Правая	Левая
Сфера:	-2,00 дпт	-2,00 дпт
Цилиндр:	-	-
Ось:	-	-
Аддидация:	-	-

**Линза**  
Линза: MaxSf 1.50X UC STOC  
Диаметр: 70

**Оправа/Шаблон**

	Правая	Левая
PD для дали:	32,0 мм	32,0 мм
PD для близи:	-	-
Установочная высота:	20,0 мм	20,0 мм
Высота сегмента:	-	-
Вертексное расстояние:	-	-

A: 40,0 мм  
B: 30,0 мм  
DBL: 18,00 мм  
Тип оправы: металл  
C-Код: 1112

**Сервисное обслуживание**

Выбранные опции:	Установка в оправу - Автоматически
Установка:	HOYA
Доставка оправы:	Оптика
Серийный номер:	gd69g4n

**Полный**  
Информация о заказе  
**Склад**

	Правая	Левая
Сфера:	-2,00	-2,00
Цилиндр:	-	-
Ось:	-	-
Аддида...	-	-
Диаметр:	70	70
Дизайн:	MAXXEE spherical	
Материал...	MAXXEE 1.50 UC	
№заказа:	545643	

Имя оператора: NTatyana  
Страна: HLRU  
Номер клиента: 071008  
Имя оптики: HLRU Customer service  
[Редактировать допо...]  
Номер клиента:   
Страна: **Russia**  
[Вперед]  
Order Management

Оформить заказ | Распечатать



# После чего нажимаем оформить заказ и **ОБЯЗАТЕЛЬНО** нажимаем «информация по установке»

Сводка Нет предупреждений или ошибок

Ваш заказ будет доставлен

HLRU Customer service  
Otradnaya st. 2B, str. 9  
127273 Moscow

Дополнительно  
Комментарий не выбран

Система заказов | Ваш заказ размещён.

HOYA iLOG

Ваш заказ размещён.  
Номер заказа 64489219.

Информация по установке

Распечатать

Внутренний номер в вашей системе заказов: 87546770.

Создать новый заказ

Клиент

Справочный номер: 545643  
Пол: Мужчина  
Имя: Ivan  
Фамилия: Dimidov  
Дата рождения: 04.04.1972

Рецепт

	Правая	Левая
Сфера:	-2,00 дпт	-2,00 дпт
Цилиндр:	-	-
Ось:	-	-
Аддидация:	-	-

Линза

Линза: MaxSf 1.50X UC STOC  
Диаметр: 70

Оправа/Шаблон

	Правая
PD для дали:	32,0 мм
PD для близи:	-
Установочная высота:	20,0 мм
Высота сегмента:	-
Вертексное расстояние:	-
A:	40,0 мм
B:	30,0 мм
DBL:	18,00 мм
Тип оправы:	металл
C-Код:	1112

Сервисное обслуживание

Выбранные опции:	Установка в
Установка:	HOYA
Доставка оправы:	Оптика
Серийный номер:	gd69g4n

Полный

Информация о заказе

Склад

	Правая	Левая
	-2,00	-2,00
	-	-
	-	-
	-	-
	70	70
MAXXEE spherical		
MAXXEE 1.50 UC		
545643		



Имя: NTatyana  
Имя: HLRU  
Имя: 071008  
Имя: HLRU Customer service  
Имя: тировать допо...  
Имя:   
Имя: Russia  
Имя: Вперед  
Имя: er Management

Оформить заказ

Распечатать




После размещения заказа необходимо распечатать сопроводительный бланк – информация по установке. Передать оправу в жёстком футляре с сопроводительным бланком по адресу офиса(мастерской). На распечатанном бланке, **ОБЯЗАТЕЛЬНО** должен быть отражён **номер заказа** из Nouaiog + **артикул/бренд оправы**. Если номер заказа не отображается, просим Вас связаться с сотрудником отдела по работе с клиентами.



Заказ с установкой линз в оправу

**Общая информация**

Номер заказа:	64489219	 6 4 4 8 9 2 1 9		
Дата заказа:	22.04.2019			
Контактное лицо:				
Имя оператора:	Sylia			
<b>Заказчик</b>	<b>Производитель линз</b>	<b>Оправа поступит от</b>	<b>Оправа заказана</b>	<b>Установка линз в оправу / адрес доставки линз</b>
HLRU Customer service Otradnaya st. 2B, str. 9 -127273 Moscow	Vision Care Europe Amsterdamseweg 29 NL-1422 AC, Uithoorn	Optician		HOYA

**HOYA**  
FOR THE VISIONARIES

**Спасибо за внимание!**

**HOYA**  
FOR THE VISIONARIES