



*Муниципальное дошкольное
образовательное учреждение
Детский сад № 1 «Солнышко»
комбинированного вида
г.о.Звенигород
Московская область*

«Рисуем по клеточкам»

*Дидактический материал по
математике для детей старшего
дошкольного возраста*

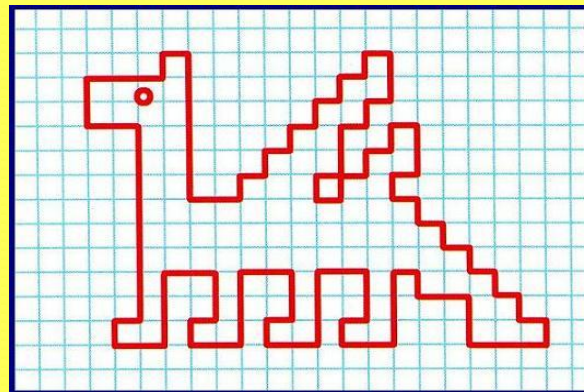
*Автор – составитель: воспитатель
Цветкова Юлия Юрьевна
2015г.*

Рисование по клеточкам – это способ развития у ребёнка пространственного воображения, мелкой моторики пальцев рук, координации движений, усидчивости. Выполняя такие задания, ребёнок расширит кругозор, увеличит словарный запас, научится ориентироваться в тетради.

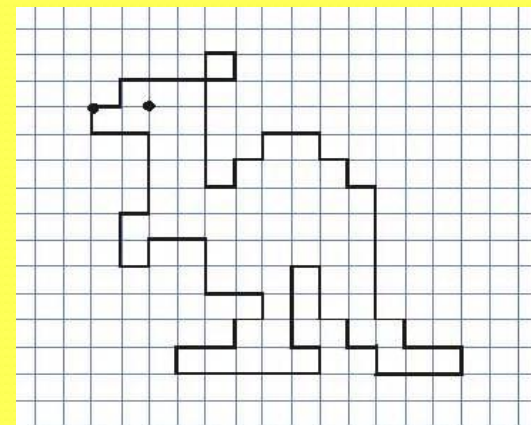
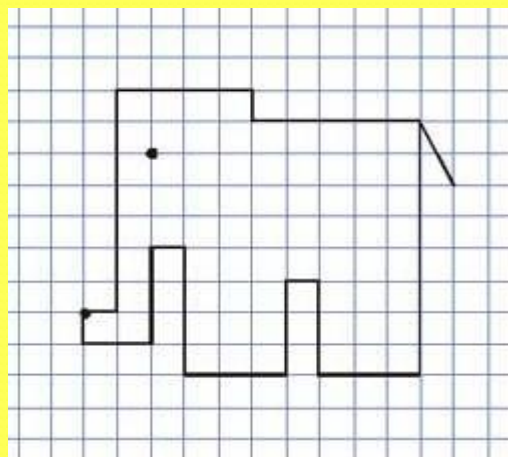
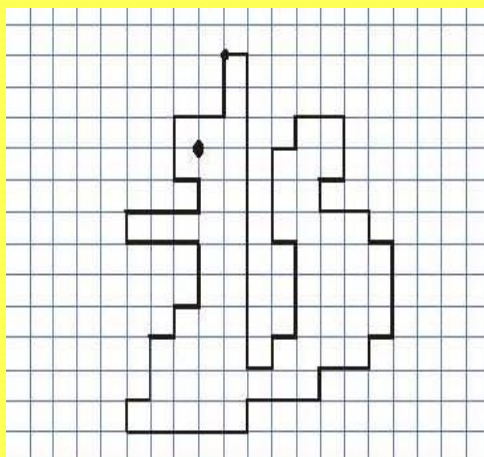
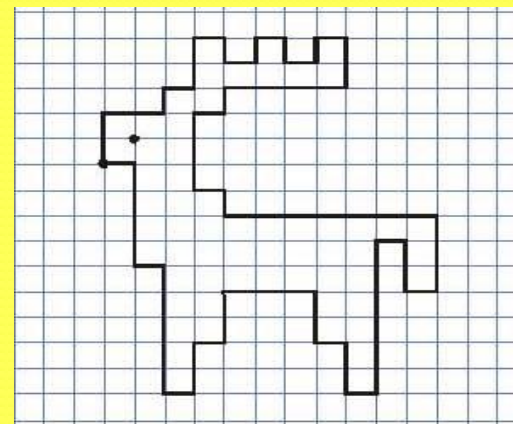
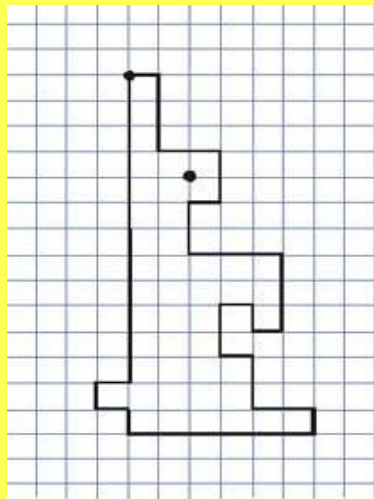
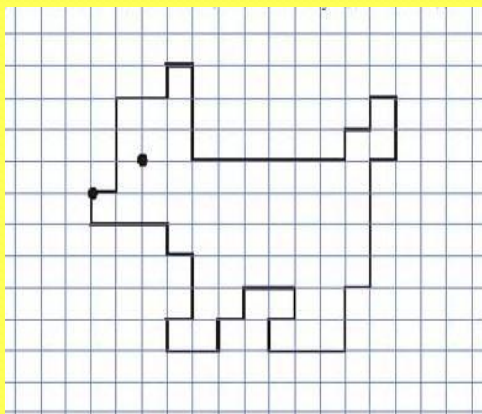
Два варианта выполнения графических заданий:

1. Повторение образца геометрического рисунка.
2. Выполнение работы на слух, с указанием числа клеточек.

В заданиях используются обозначения: количество отсчитываемых клеток обозначается цифрой, а направление стрелкой.



Рисуем по клеточкам животных



СОБАЧКА



- **Чистоговорка**

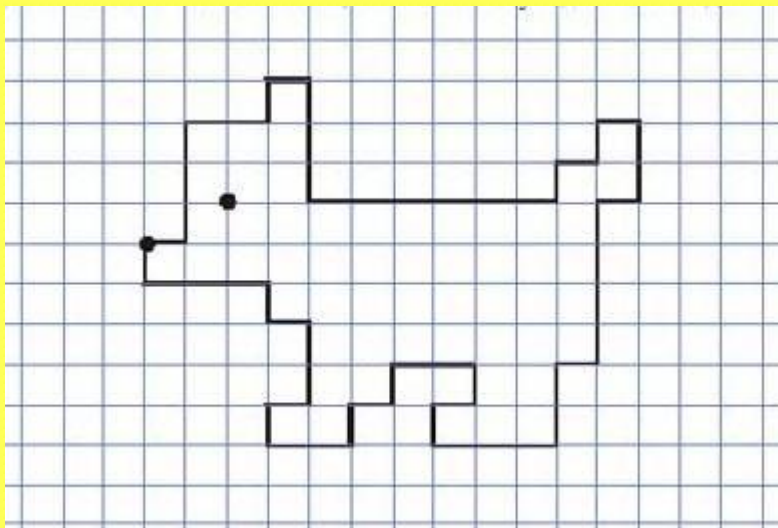
- На-на-на, гуляла блондинка одна.

- **Загадка**

- Гладишь – ласкается,
- Дразнишь – кусается.

- **Пальчиковая гимнастика**

- В избе пирогом, (пальчики сложены «пирожком»)
- На дворе – калачом. (запястья остаются прижатыми друг к другу, ладошки разводятся в стороны)

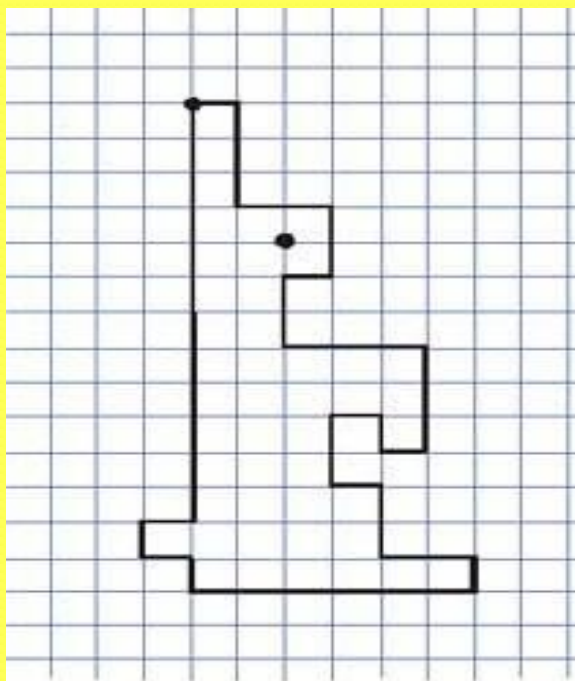


1 →	1 →	3 ←	2 ←
3 ↑	1 ↑	1 ↑	1 ↑
2 →	1 →	1 →	1 →
1 ↑	2 ↓	1 ↑	2 ↑
1 →	1 ←	2 ←	1 ←
3 ↓	4 ↓	1 ↓	1 ↑
6 →	1 ←	1 ←	3 ←
1 ↑	2 ↓	1 ↓	1 ↑



ЗАЯЦ

- **Чистоговорка**
- Ща-ща-ща – зайка ходит без плаща.
- **Загадка**
- Кто любит морковку и прыгает ловко,
● Портит в огороде грядки, удирает без оглядки.
- **Пальчиковая гимнастика**
- У зайчика ушки – (сжать руку в кулачок)
- Растут на макушке.(вытянуть указательный и средний пальцы и пошевелить ими)
- Повторить другой рукой.



1 →	1 ←	6 ←
3 ↓	1 ↑	1 ↑
2 →	1 ←	1 ←
2 ↓	2 ↓	1 ↑
1 ←	1 →	1 →
2 ↓	2 ↓	12 ↑
3 →	2 →	
3 ↓	1 ↓	

ОЛЕНЬ

- **Чистоговорка**

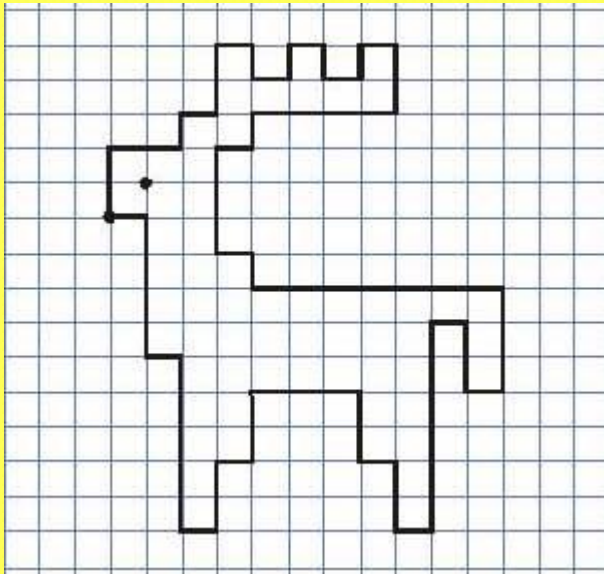
- Га-га-га – распустил олень рога.

- **Загадка**

- Ему рога носить не лень,
● Ведь он северный...

- **Пальчиковая гимнастика**

- Бежит по лесу легко, (кисти рук прижать к друг другу)
- Рога раскинув широко. (ладони раскрыть, пальцы раскрыть – показать рога)



2 ↑	1 ↑	1 ↓	2 ↑	2 ↓
2 →	1 →	1 ←	1 ←	1 ←
1 ↑	1 ↓	3 ↓	6 ↓	2 ↓
1 →	1 →	1 →	1 ←	1 ←
2 ↑	1 ↑	1 ↓	2 ↑	5 ↑
1 →	1 →	7 →	1 ←	1 ←
1 ↓	2 ↓	3 ↓	2 ↑	4 ↑
1 →	4 ←	1 ←	3 ←	1 ←

БЕЛОЧКА



- *Чистоговорка*

- Ла-ла-ла – белка не бела.

- *Загадка*

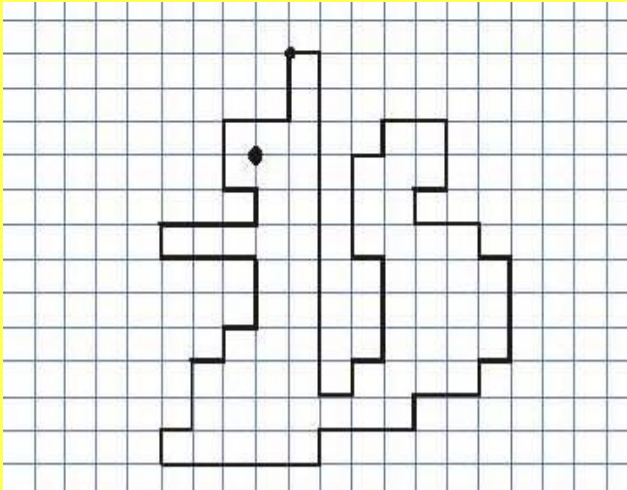
- Кто на ветке шишки грыз

- И бросал объедки вниз?

- *Пальчиковая гимнастика*

- Белка умывается, в гости собирается.

- Вымыла хвостик, вымыла ухо, вытерла сухо.
(имитировать движения белки)



1 →	1 →	1 →	5 ←	3 ←
10 ↓	1 ↑	3 ↓	1 ↑	1 ↑
1 →	2 →	1 ←	1 →	3 →
1 ↑	2 ↓	1 ↓	2 ↑	1 ↑
1 →	1 ←	2 ←	1 →	1 ←
3 ↑	1 ↓	1 ↓	1 ↑	2 ↑
1 ←	2 →	3 ←	1 →	2 →
3 ↑	1 ↓	1 ↓	2 ↑	2 ↑

СЛОНИК

Чистоговорка

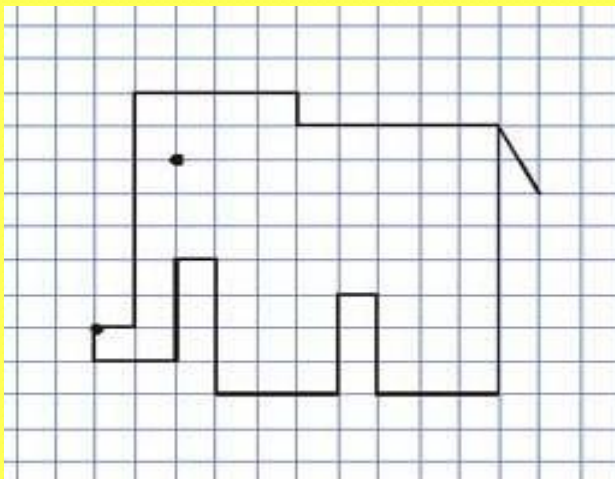

- Ту-ту-ту – слон трубит в трубу

● *Загадка*

- Поднимает хобот он...
- Кто же это? Это...

● *Пальчиковая гимнастика*

- Хлопает ушами слон, (ладони приставить к ушам и пошевелить)
- Он идёт на водопой. (потопать ногами)



1 →	1 ←	5 →	1 ←
7 ↑	3 ↓	8 ↓	3 ↓
4 →	3 ←	3 ←	2 ←
1 ↓	4 ↑	3 ↑	1 ↑



Кенгуру

- **Чистоговорка**

- Ру-ру-ру – скачет кенгуру.

- **Загадка**

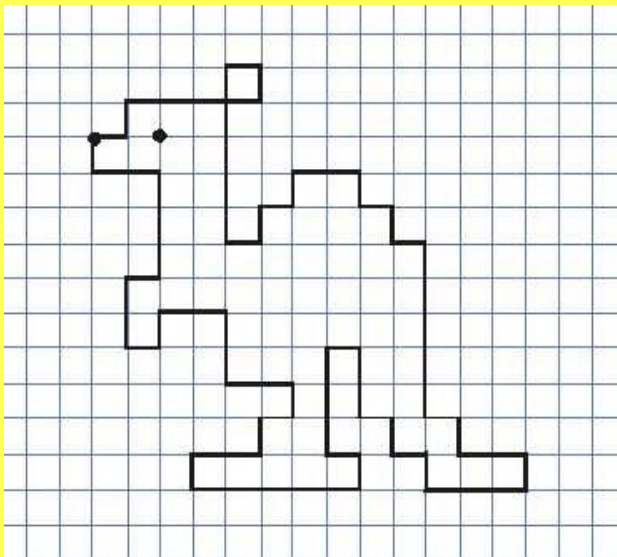
- Прыгает, а не заяц.

- С сумкой, а не почтальон.

- **Пальчиковая гимнастика**

- Кенгуру с кенгурёнком (ладошки положить на стол)

- Скачет за зайчиком. (пальчики подобрать к запястью, ладошки «отталкиваются» и «прыгают»)



1 →	1 →	1 →	1 ←	2 →	1 ←
1 ↑	1 ↑	1 ↓	2 ↑	1 ↑	2 ↑
4 →	2 →	2 →	1 ←	1 →	1 →
1 ↑	1 ↓	1 ↓	3 ↓	1 ↑	3 ↑
1 ←	1 →	3 ←	1 →	2 ←	2 ←
5 ↓	1 ↓	1 ↑	1 ↓	2 ↑	1 ↑
1 →	1 →	1 ←	5 ←	2 ←	
1 ↑	5 ↓	1 ↑	1 ↑	1 ↓	

Используемые источники:

Сайт Солнечный Селезневой Елены
<http://www.selezneva-lichnost.ru/bank-gotovich-razrabotok-i-idey/graficheskie-diktanti-risovanie-po-kletochkam.html>

Яндекс - картинки

