


Презентация к уроку окружающего мира,
1 класс УМК «Школа России»

«Что общего у разных растений?»



Как одним РАСТЕНИЕМ назвать все предметы?



Какие части
растений
вы знаете?






Рассмотрите
части
растения.



Корень - подземная часть растения. С помощью корня растение держится в земле, получает из почвы воду и полезные вещества, а часто и размножается.





Стебли разных растений неодинаковы. У травянистых растений стебли мягкие, сочные. У деревьев и кустарников - твёрдые, одревесневшие.



Листья растений разнообразны. Например: листья сосны и можжевельника называются хвоей.

Попробуйте на следующем слайде по контуру узнать с какого дерева этот лист.



МОЖЖЕВЕЛЬНИК



СОСНА






берёза



осина




клён



липа




рябина



смородина





каштан



лещина


Цветки растений тоже разнообразны.
Количество цветков на стебле может быть
разным.




Плоды разных растений непохожи между собой, но они всегда образуются на месте цветков. В плодах находятся семена.



Семена растений могут быть заключены в плоды, стручки или коробочки. Количество семян в них может быть от одного до нескольких тысяч.



стручок



коробочка



плод



Многие плодовые деревья
содержат внутри своих плодов
по одному семечку, которое
заключено в прочную скорлупу.



ВИШНЯ



слива



абрикос



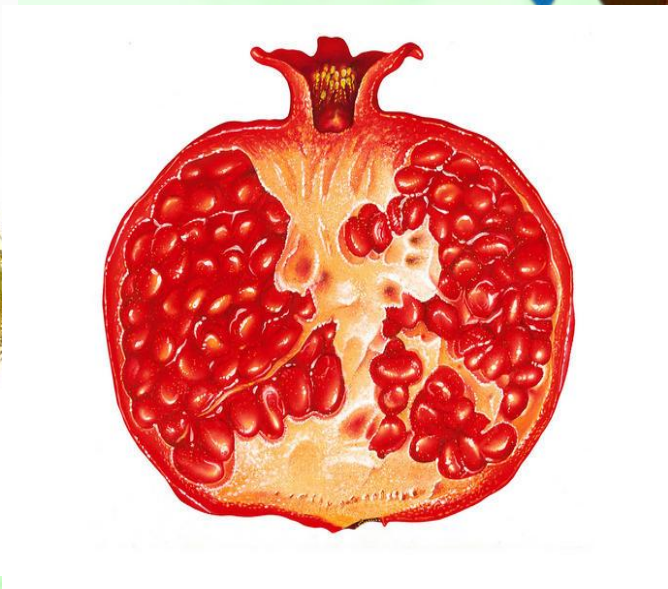



Плоды некоторых растений
содержат множество семян в
мякоти своих плодов.


арбуз

киви

гранат



Угадайте семечки чьих растений
изображены на картинке .Чтобы
проверить себя, нажимай на
картинку.



подсолнечник



тыква



арбуз



Повторим части
растений.

корень

стебель

ЛИСТ

ЦВЕТОК

плод с семенами

Спасибо,
дети за
урок.

