

Государственное бюджетное дошкольное образовательное
учреждение «Детский сад №46 Сосенка»

Познавательно-творческий проект
по теме
«Проращивание фасоли»

Презентацию подготовила
Максумова Ольга Рустамовна
Педагог подготовительной
группы «рябинка»

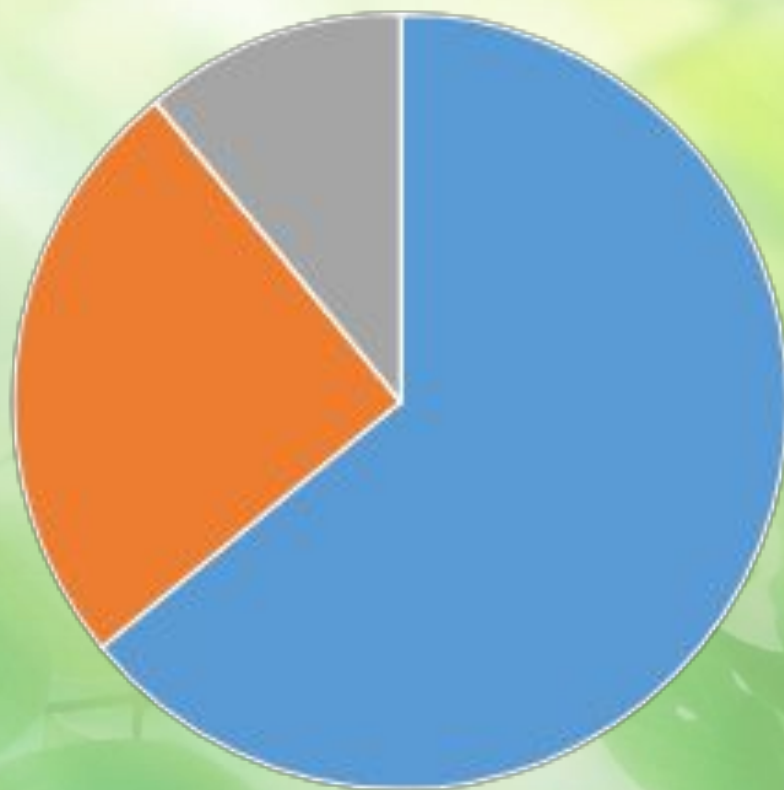
г. Архангельск 2021

Содержание презентации

- ✓ Результаты выявления знаний
- ✓ Цель и задачи проекта
- ✓ Этапы проекта
- ✓ Благодарность

Результаты выявления знаний

Что нужно для того что бы вырастить фасоль?



- Затрудняются в ответе
- Отвечают не точно
- Отвечают точно



Цель и задачи проекта

Цель: Создание памятки «Этапы выращивания фасоли» в ходе опытно-экспериментальной деятельности детей, родителей и педагогов

Для детей

- Вспомнить этапы посадки растений
- Посадить фасоль и наблюдать за ростом и развитием фасоли
- Делать записи в дневник наблюдений

Для родителей

- Помочь определить необходимые материалы для посадки фасоли



Этапы реализации проекта




Беседа с родителями



Наши родители и дети



Интерактивная игра



Подготовка к посадке фасоли



Подготовка к посадке фасоли



Посадка фасоли




Наблюдаем



Заполняем дневник наблюдений



Наш продукт



Наблюдение за ростом фасоли

1й день	5й день	10й день	15й день	20й день	25й день	30й день
						
						
						

Наш продукт



Благодарность родителям



Спасибо за активное
участие в проекте!