

ВИДЫ ШВОВ




Вышивка – увлекательный, творческий труд, приносящий радость, заполняющий досуг, вводящий в мир прекрасного, а кому-то и помогающий в выборе будущей профессии: вышивальщицы, модельера-конструктора, художника – модельера.

При освоении приемов вышивки не сразу может получиться, так как это занятие требует усидчивости, внимательности, аккуратности. Но надо быть терпеливым!



ВИДЫ ШВОВ.

Все виды швов делятся на счетные и свободные. Счетные- выполняют по счету нитей на тканях с полотняным переплетением, свободные- вышивают по рисованному контуру на любых тканях




ШОВ «ВПЕРЕД ИГОЛКУ»


Это ряд одинаковых стежков, проложенных справа налево. Их длина 2-10мм. Более длинными их не делают, так как случайно зацепленный стежок может испортить вышивку. Промежутки между стежками должны быть одинаковыми, как правило, они меньше чем стежок или равны ему. Работают без пялец. Шов хоть и прост, но его декоративные возможности неисчерпаемы:



а) Шов «шнурок»




б) Шов «цепочка»



в) Грибок



г) Геометрический узор




ШОВ «НАЗАД ИГОЛКУ»

Это ряд одинаковых стежков, проложенных справа на одном и том же расстоянии друг от друга. С лицевой стороны он похож на шов «вперед иголку», только стежки более выпуклые, изнаночная же сторона совсем иная, так как техника исполнения этих швов разная. Вышивают без пялец.




*Шов
«назад иголку»*

«Россыпь»



Шов «строчка»



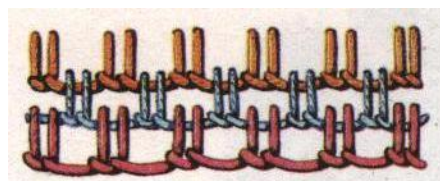
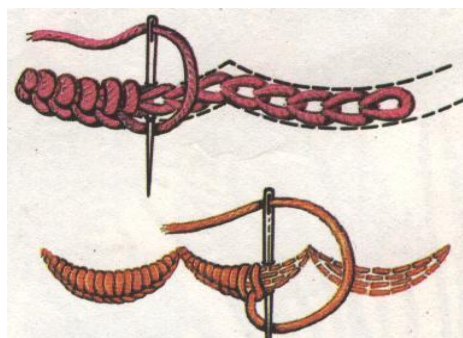
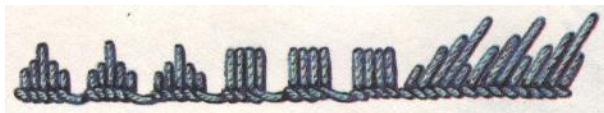
Стебельчатый шов

Он состоит из одинаковых косых стежков, плотно прилегающих друг к другу.



Петельный шов

Это ряд вертикальных петлеобразных стежков, проложенных слева на права. Укладывать стежки можно по-разному: плотно или с промежутком, по одному или группами, с наклоном или под прямым углом.

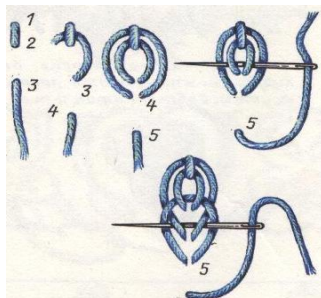




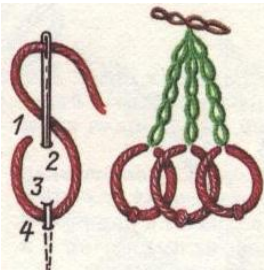
ТАМБУРНЫЙ ШОВ

Один из древних декоративных швов, состоит из петель, выходящих одна из другой.


Двойной тамбур – выпуклый рельефный широкий шов.



Петля «вприкреп»- отдельно закрепленная тамбурная петля.



Двойная петля «вприкреп».



ГЛАДЬ

Это вышивка прямыми и косыми стежками, плотно уложенными один к одному.

Контурная гладь.



Теневая гладь.



Выпуклая гладь.



Горошина с двумя настилами.



КРЕСТ

Крест или, как его любовно называют рукодельницы, крестик- один из самых популярных видов вышивания. Приемы вышивания просты, ведь крестик – это два стежка, пересекающихся посередине.

