

МАОУДО «ДДЮТ» г.Чебоксары

Изостудия «Этюд»

«Птичка. Графика»

Руководитель: Михайлова Е.
П.



Материалы для работы:

- 1. белая бумага в формате А4;
- 2. маркер черного цвета;
- 3. гелевая ручка черного цвета;
- 4. карандаш простой;
- 6. ластик.









На прошлом уроке вы тонировали бумагу в формате А3, которая высохла естественным образом при комнатной температуре.





Приступаем к работе - изготовлению заготовки-цветы в технике графика (4 штуки) разного размера (диаметр 9, 7, 6, 5 см) по образцу с помощью разной толщины и направлении линии.



Последовательность выполнения смотрите ниже (следующие слайды).







Спасибо за внимание!



**Изостудию
"Этюд"**

Чебоксары