

«Информатика и ИКТ»

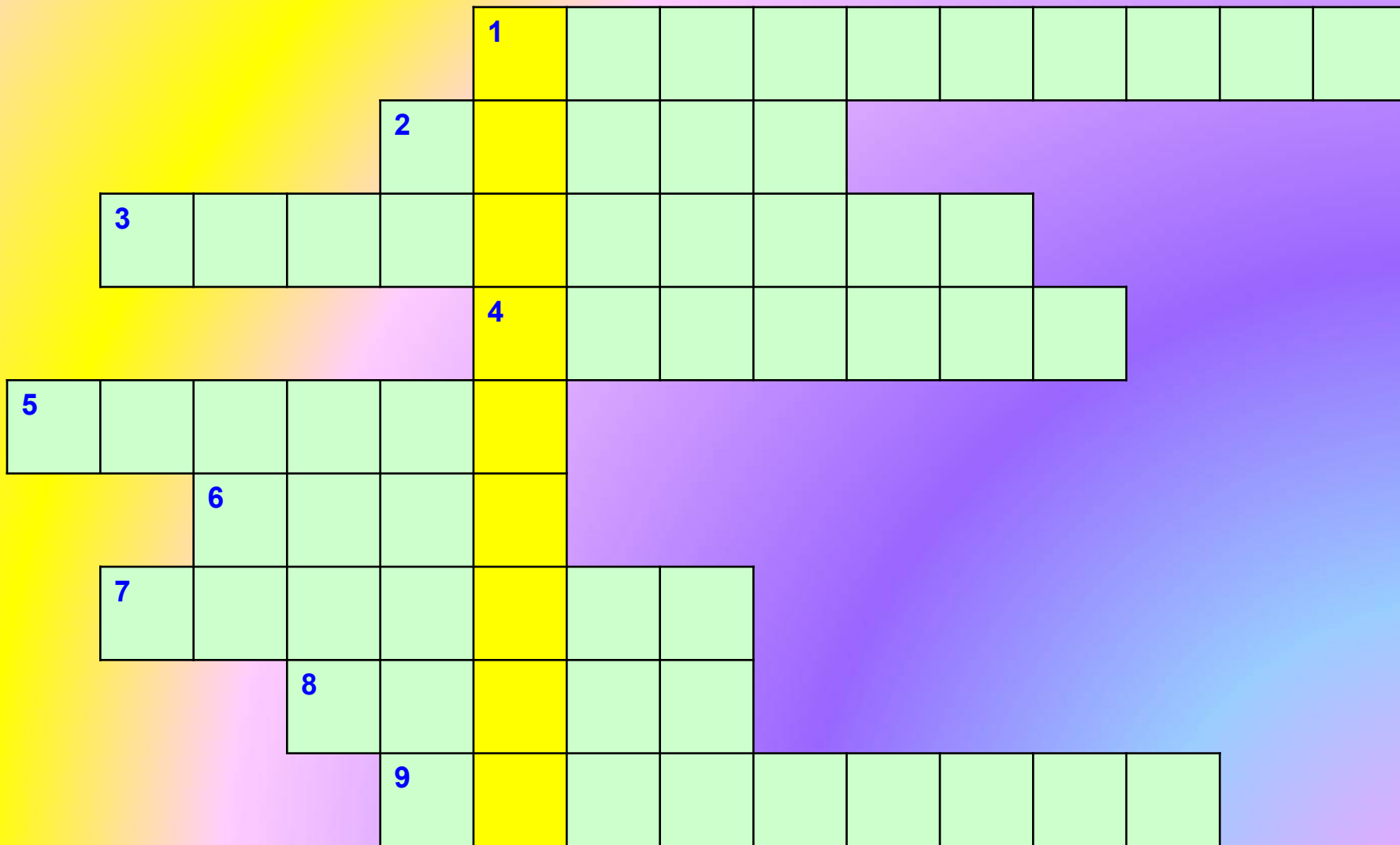
5 класс

Урок по теме:

Ввод информации в память компьютера

Калашникова Надежда Геннадьевна
учитель информатики
НРМОБУ «Сингапайская СОШ»

Устройства компьютера








Устройства ввода информации



Знакомство с клавиатурой



ГРУППЫ КЛАВИШ:

-  функциональные клавиши
-  символные (алфавитно-цифровые) клавиши
-  клавиши управления курсором
-  специальные клавиши
-  дополнительная клавиатура

Знакомство с клавиатурой

КЛАВИША	ПРОИЗНОШЕНИЕ	ДЕЙСТВИЕ
Esc	[эскэйп]	Отказ от выполняемой команды или предлагаемого действия
Enter	[э́нтер]	Завершение ввода команды и её выполнение; при наборе текста — завершение ввода абзаца.
Shift	[шифт]	Ввод прописной буквы при одновременном нажатии клавиши Shift и буквенной клавиши
CapsLock	[капс лок]	Включение режим ввода прописных букв
Control	[контрл]	Изменение действия других клавиш
Alt	[альт]	Изменение действия других клавиш
BackSpace	[бэк спейс]	Удаление символа слева от курсора
Delete	[делит]	Удаление символа справа от курсора
Insert	[инсэ́рт]	Переключение режимов вставки и замены символов
Home	[хо́ум]	Перевод курсора в начало строки
End	[энд]	Перевод курсора в конец строки
PageUp	[пейдж ап]	Пролистывание документа на одну страницу вверх
PageDown	[пейдж даун]	Пролистывание документа на одну страницу вниз
NumLock	[нам лок]	Включение цифрового режима дополнительной клавиатуры

Домашнее задание:

**Рабочая тетрадь по информатике
(под редакцией Л.Босова). 5 класс:**

- ✓ задание № 6 (стр.57);
- ✓ задание № 10 (стр.61);
- ✓ задание № 11 (стр. 62).