

*Использование метода наглядного
моделирования в работе по
ознакомлению с предложениями
дошкольников с ОНР*


ВЫПОЛНИЛА: ФАТКУЛЛИНА
ЛИЛИЯ МИДХАТОВНА




Цели

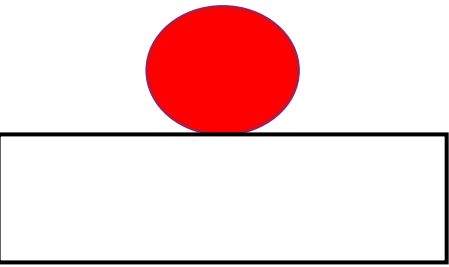


- 1. Учить детей различать значения предлогов “на” и “под” путем наглядного моделирования и правильно употреблять их в речи.
- 2. Учить составлять предложения по заданному предлогу и двум опорным рисункам.
- 3. Научить составлять предложения по сюжетным картинкам с использованием предлогов.





Маленькое слово
НА









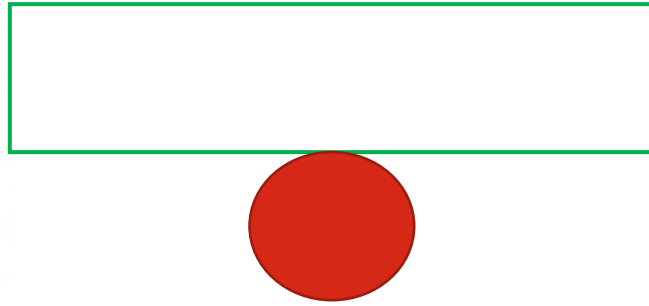



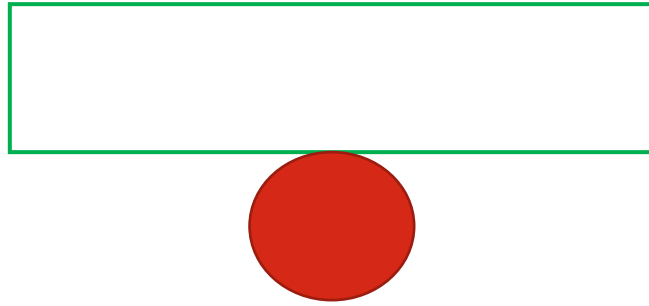







Маленькое слово
ПОД
















Где же котенок?



Поиграем в прятки?





МОЛОДЦЫ!!!