

ТАМБУРНЫЙ ШОВ




Кожевникова Екатерина Геннадьевна

Тамбурный шов.

Тамбурный шов – это непрерывная цепочка из петелек, выходящих одна из другой. Петельки могут быть мелкие и крупные в зависимости от толщины нитки и длины выполняемого стежка. Тамбурный цепочкой вышивают различные узоры по свободному контуру или застилают рядами всю плоскость мотива.

Для получения цепочки иглу выводят на лицевую сторону ткани в начале работы и снова вкалывают ее рядом с точкой выхода, делают вертикальный стежок нужной длины в направлении сверху вниз. Рабочую нить при этом укладывают слева и прижимают большим пальцем левой руки. Иглу вытягивают, нитка ложится под иголку, образуя петлю. Для следующего стежка игла вводится в ткань изнутри предыдущего, а выводится на расстоянии стежка, и вновь образуется петля.





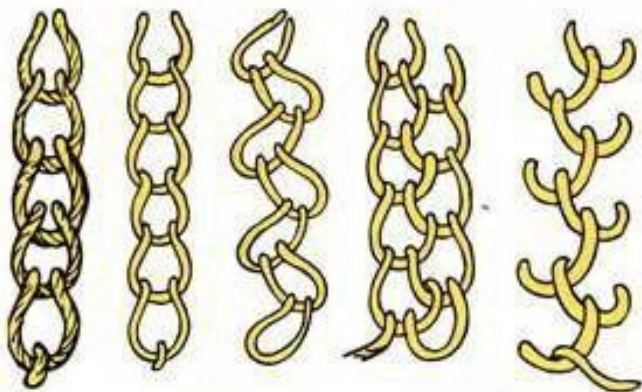
Лицевая сторона




Изнаночная сторона



ВИДЫ ТАМБУРНОГО ШВА



ПЕТЛЯ «С ПРИКРЕПОМ»



semideluhi.com



Тамбурный шов

