

Ребята!

Приглашаем вас на мастер-класс, который будет посвящён покраске миниатюр.

Ждём ваш



Григорьеву Сергею

Продаются
наборы
солдати́ков в
таких
пакетиках для
покраски.




Открываем
пакетики и
видим
фигурки
солдатиков, в
данном
случае это
казаки.



Раскрасим одного из них.



Для работы нам понадобятся кисти,
краски по пластику, разноцветные
лаки и растворитель для промывки
кисточек



Приступаем к
раскрашивани
ю. для начала
раскрасим
ружье, папаху,
ножны, сабли и
сапоги.



Раскрасим лицо и кисти рук.



Раскрасим красную рубашку,
рукава, и коуш на папахе.



Раскрасим
халат.



Далее раскрасим цинье винтовки
и ножны кинжала.



Красим волосы, усы и пояс.



Пред последним этапом
раскрасим пряжки, медаль,
рукоятки сабли и боеприпасы.



Раскрасим подставку.




Солдатык
как живой
у тебя на
ладони.










Коллекция покрашенных миниатюр Сергея Владимировича






























**Спасибо за
внимание и
участие!**