

Уважаемые читатели!

**Научная медицинская
библиотека УГМУ предлагает
Вашему вниманию выставку
изданий по
стоматологии, поступивших в
фонд библиотеки.**

Ждем Вас в библиотеке

1930

МЕДИЦИНСКИЙ

Издания по стоматологии

(книги, журналы)

УНИВЕРСИТЕТ

г. Екатеринбург

2016 год

1930

МЕДИЦИНСКИЙ

УНИВЕРСИТЕТ


УГМУ

**Библиографическое описание
книг составлено на основании
данных электронного каталога
библиотеки УГМУ
(система автоматизации
библиотек ИРБИС)**

1930

616.31
С817

Стоматология. Запись и ведение истории болезни / под ред.: В. В. Афанасьева, О. О. Янушевича. - 2-е изд., испр. и доп. - Москва : ГЭОТАР - Медиа, 2014. - 160 с.



В ходе подготовки второго издания авторы переработали отдельные главы, дополнив их необходимым материалом. С учётом пожеланий рецензентов, а также практикующих врачей-стоматологов в раздел «Терапевтическая стоматология» внесены дополнительные данные, касающиеся заболеваний слизистой оболочки полости рта.

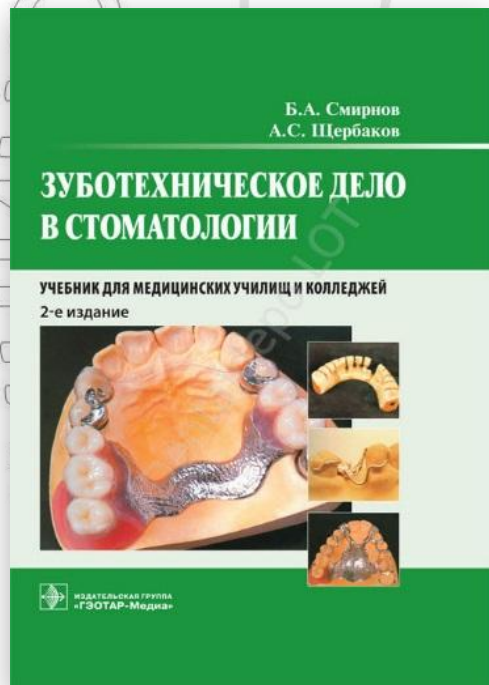
В настоящем практическом руководстве даны схемы-шаблоны заполнения истории болезни по специальности «Стоматология» и её основным разделам: хирургической стоматологии и челюстно-лицевой хирургии, терапевтической стоматологии.

Руководство адресовано студентам, обучающимся по специальности «Стоматология», стоматологам, хирургам, практикующим врачам.

616.31
С506

Смирнов, Б. А.

Зуботехническое дело в стоматологии : учебник для медицинских училищ и колледжей / Б. А. Смирнов, А. С. Щербаков. - 2-е изд. - Москва : ГЭОТАР-Медиа, 2014. - 336 с. : ил.



В учебнике представлены этапы изготовления съемных пластиночных протезов, несъемных и бюгельных протезов, ортодонтических и челюстно-лицевых аппаратов с использованием новых технологий в стоматологии. Каждая глава заканчивается вопросами для самопроверки и контрольными тестами. В конце учебника размещен предметный указатель. Материал изложен подробно, хорошо иллюстрирован.

Рекомендован студентам медицинских училищ и колледжей, обучающимся по специальности "Стоматология" (базовая подготовка "Зубной техник").

616.31

П817

Пропедевтическая стоматология : учебник / Э. С. Каливрадзиян


[и др.]. - Москва : ГЭОТАР -Медиа, 2014. - 352 с.

В книге представлены основные разделы стоматологической дисциплины «Стоматология. Пропедевтика»; приведены сведения о функциональной анатомии и физиологии челюстно-лицевой области; изложены методы обследования пациента, включая вопросы медицинской этики и деонтологии; рассмотрены организация и оборудование стоматологического кабинета, стоматологический инструментарий.

В учебник включены современные данные по кариесологии, эндодонтии и различным видам обезболивания в стоматологии, освещены принципы препарирования твердых тканей и операции удаления зуба.

Большое внимание уделено методам восстановления анатомической формы зуба, способам коррекции дефектов зубных рядов.

Предназначен студентам I-II курсов стоматологических факультетов медицинских вузов.



1930

616.31

П185

Пародонтология : национальное руководство / под ред. Л. А. Дмитриевой. - Москва : ГЭОТАР-Медиа, 2014. - 704 с. - (Национальные руководства)

КНИЖ



В данном руководстве с учетом современного уровня развития пародонтологии освещены вопросы этиологии и патогенеза, диагностики, клинической картины и профилактики заболеваний пародонта, организационные мероприятия при курации данного контингента пациентов.

Руководство написано с учетом современной классификации болезней (МКБ-10), на основе квалификационной характеристики специалистов, оказывающих помощь пациентам с гингивитом, пародонтитом, пародонтозом.

Дана характеристика современных материалов, медикаментов, оборудования, технологий и методов лечения, применяемых в пародонтологии.

Руководство предназначено для врачей-стоматологов, ординаторов и аспирантов, студентов старших курсов стоматологических факультетов медицинских вузов, слушателей факультета повышения квалификации стоматологов.

УЧЕБНИК

1930

616.31
О-754

Особенности дезинфекции и стерилизации в стоматологии :
учебное пособие / под ред. Э. А. Базикяна. - Москва : ГЭОТАР -Медиа,
2014. - 112 с.



В учебном пособии рассмотрены основные принципы, средства и меры профилактики возможного инфицирования пациента на стоматологическом приеме. Представлены современные методические подходы к проведению дезинфекции, пред стерилизационной очистки и стерилизации стоматологических изделий, мероприятия по защите стерильных изделий от реинфицирования, принципы контроля эффективности стерилизации.

Предназначено студентам стоматологических факультетов, медицинским сестрам и другим специалистам, занимающимся дезинфекцией и стерилизацией.

1930

616.31-089

O-608

Оперативная челюстно-лицевая хирургия и стоматология :
учебное пособие / под ред. : В. А. Козлова, И. И. Кагана. - Москва :
ГЭОТАР-Медиа, 2014. - 544 с. : ил.



Учебное пособие содержит описание всех традиционных и современных оперативных вмешательств, относящихся к челюстно-лицевой хирургии и хирургической стоматологии. Книга хорошо иллюстрирована оригинальными авторскими рисунками, схемами, фотографиями.

Предназначено для студентов медицинских вузов и колледжей, а также рекомендовано для использования при подготовке врачей-стоматологов.

1930

616-071(УГМУ)

П372

План исследования больного в терапевтической клинике.

Схема истории болезни с кратким изложением методик выполнения навыков и интерпретацией анализов : Учебно-методическое пособие для студентов стоматологического, медико-профилактического и педиатрического факультета. Ч. 1 / М-во здравоохранения Р Ф, ГБОУ ВПО Уральский государственный медицинский университет ; под ред. О. М. Хромцовой. - Екатеринбург, 2014. - 83 с.



Реализуя мероприятия по системе качества подготовки специалистов на стоматологическом и медико-профилактическом факультетах, кафедра подготовила настоящее учебно-методическое пособие для самостоятельной работы студентов в полном соответствии с федеральным государственным образовательным стандартом подготовки по специальностям 060201 «Стоматология», 060105 «Медико-профилактическое дело», 060103 «Педиатрия».

Учебно-методическое пособие для студентов стоматологического, медико-профилактического и педиатрического факультетов.

616.31(УГМУ)

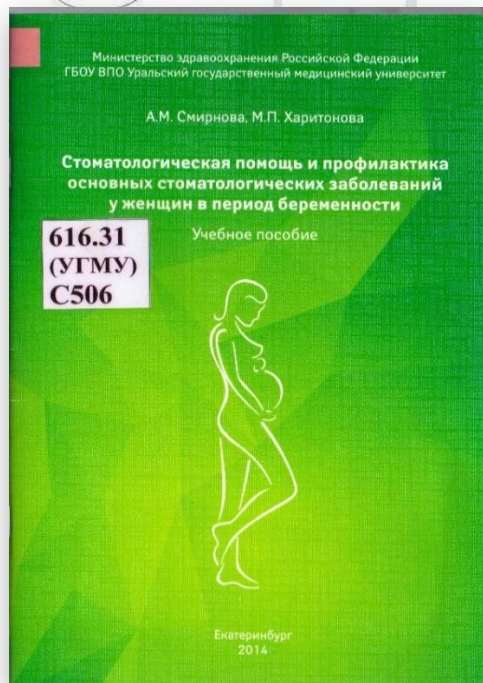
Смирнова, А. М.

C506

Стоматологическая помощь и профилактика основных стоматологических заболеваний у женщин в период беременности : учебное пособие / А. М. Смирнова, М. П. Харитонова ; Министерство здравоохранения Российской Федерации, ГБОУ ВПО Уральский государственный медицинский университет. - Екатеринбург, 2014. - 38 с

В учебном пособии рассмотрены вопросы системных физиологических изменений, происходящих в организме беременной женщины, особенности их проявления в полости рта. Прописаны алгоритмы ведения беременных женщин на стоматологическом приеме с учетом факторов риска. Представлена клиническая картина состояния полости рта у беременной женщины в зависимости от патологии. Приведены принципы диагностики и профилактики основных стоматологических заболеваний у женщин в период беременности.

Учебное пособие предназначено для врачей, осваивающих дополнительные профессиональные образовательные программы по специальности стоматология.



616.31(УГМУ)

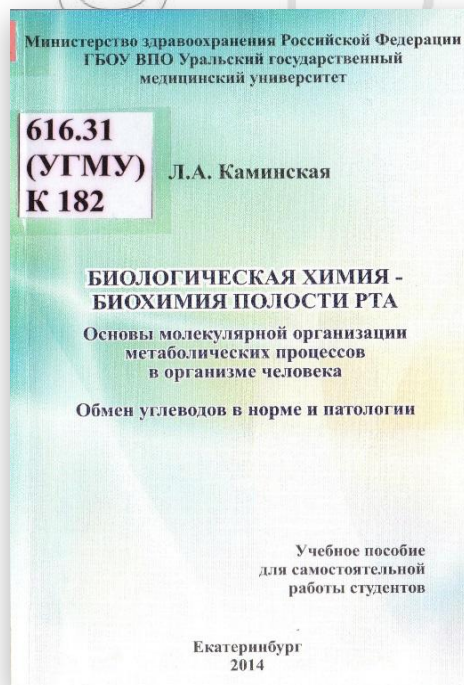
Каминская, Л. А.

К182

Биологическая химия - биохимия полости рта : учебное пособие для самостоятельной работы студентов / Людмила Каминская ; Министерство здравоохранения РФ, ГБОУ ВПО УГМУ. - Екатеринбург, 2014. - 190 с.

Учебное пособие составлено в соответствии с Федеральным образовательным стандартом высшего профессионального образования (ФГОС ВПО) по направлению подготовки специальности 060201 - Стоматология (квалификация специалист), утвержденным приказом № 16 от 14. 01. 2011 (Министерство образования и науки Российской Федерации). Содержит информацию о молекулярной организации метаболических процессов в организме человека (ферментный катализ, биологическое окисление), об обмене углеводов в норме и патологии. Для самостоятельной работы и проверки усвоения знаний предлагаются тестовые вопросы с ответами. Содержит дополнительную информацию, библиографию журнальных статей.

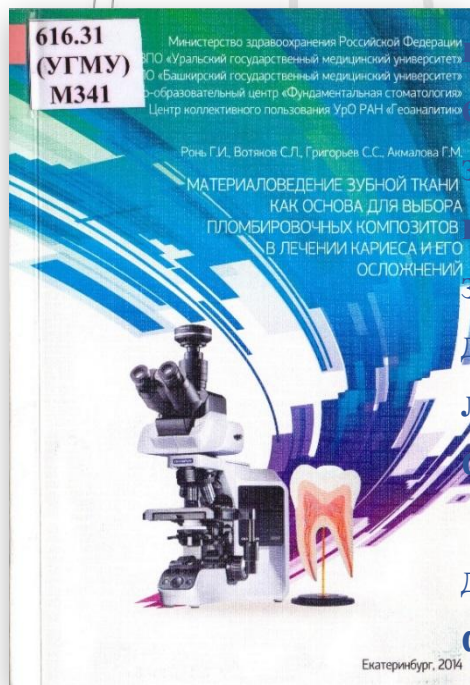
Учебное пособие для самостоятельной работы студентов.



616.31(УГМУ)

М341

Материаловедение зубной ткани как основа для выбора пломбировочных композитов в лечении кариеса и его осложнений / Г. И. Ронь [и др.] ; Министерство здравоохранения Российской Федерации, ГБОУ ВПО Уральский государственный медицинский университет, ГБОУ ВПО Башкирский государственный медицинский университет, Научно-образовательный центр Фундаментальная стоматология, Центр коллективного пользования УрО РАН Геоанталитик. - Екатеринбург, 2014. - 151 с.



В монографии рассматриваются проблемы, связанные с выбором пломбировочных материалов при лечении кариеса зубов и его осложнений на основе данных материаловедческого исследования зубной ткани. Изложены оригинальные результаты, полученные с использованием современных материаловедческих методик изучения зубных тканей в области кариозного дефекта, на границе зуб-пломба и др. Изложены обоснования, клинические показания и методика лечения кариеса зубов, обеспечивающий высокий эстетико-функциональный эффект.

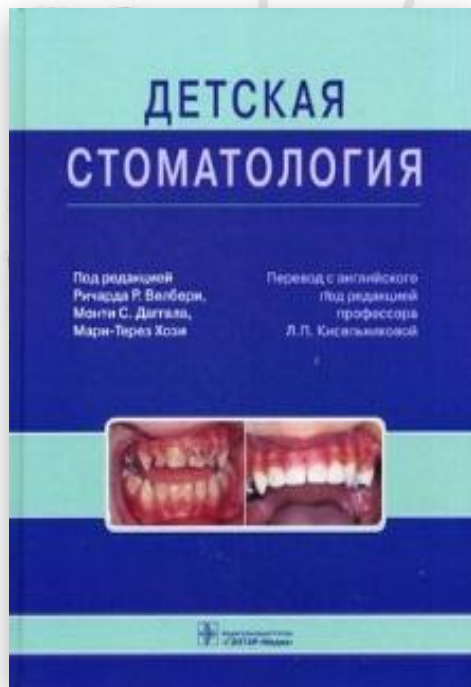
Форма подачи материала и многочисленные иллюстрации делают издание полезным как при исследованиях в области фундаментальной стоматологии, так и в клинической практике.

Монография предназначена для преподавателей, аспирантов и студентов- стоматологов, а также для практических врачей.

616.31

Д386

Детская стоматология : руководство / под ред.: Р. Р. Велбери, М. С. Даггала, М. -Т. Хози; пер. с англ. Л. П. Кисельниковой. - Москва : ГЭОТАР-Медиа, 2014. - 456 с.



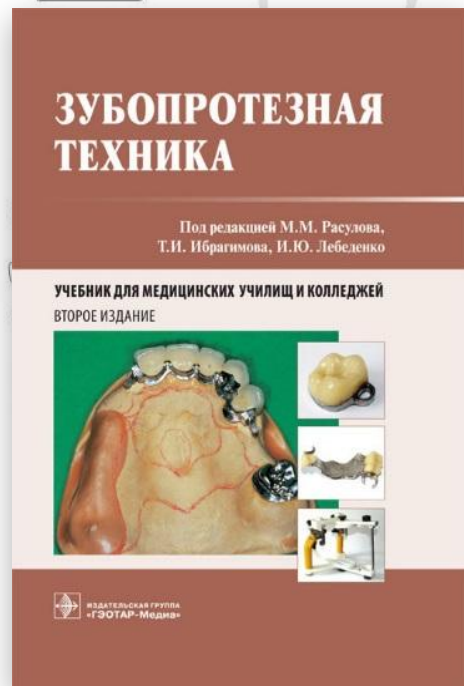
Книга охватывает все направления детской стоматологии, включая хирургическое вмешательство на временных и постоянных зубах, эндодонтическое лечение, травматические повреждения зубов.

Кроме того, рассматриваются проблемы стоматологического лечения у детей, страдающих разными системными заболеваниями (в том числе болезнями, приводящими к инвалидности) и заболеваниями полости рта, а также проблемы обезболивания в детской стоматологии и оказание стоматологической помощи детям в условиях анестезиологического пособия.

Руководство предназначено для практикующих врачей-стоматологов, а также для ординаторов и аспирантов стоматологических медицинских вузов. Оно может оказать незаменимую помощь в углублении знаний практикующих детских стоматологов.

616.31
3-915

Зубопротезная техника : учебник для медицинских училищ и колледжей / под ред.: М. М. Расулова, Т. И. Ибрагимова, И. Ю. Лебедеико. - 2-е изд., испр. и доп. - Москва : ГЭОТАР-Медиа, 2014. - 384 с. : ил.



Учебник посвящен основам зубопротезной техники. Большое внимание уделено базовым сведениям для начинающего зубного техника. Даны анатомо-физиологические основы зубочелюстного аппарата, сведения о материалах, используемых в зубном протезировании.

В учебном пособии подробно изложена технология изготовления несъёмных и съёмных конструкций зубных протезов из различных конструкционных материалов: благородных и неблагородных сплавов металлов, акриловых пластмасс, эластичных полимеров, керамических материалов. Приведены сведения об отечественных материалах для зубных протезов, ортодонтических и челюстно-лицевых лечебных аппаратов.

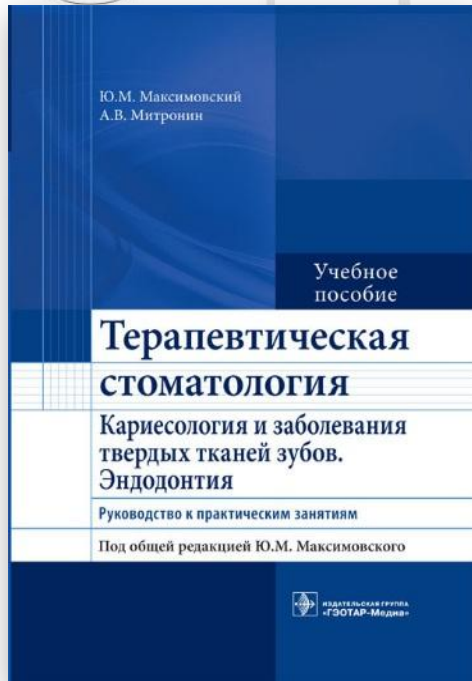
Учебник предназначен студентам зуботехнических отделений медицинских училищ, колледжей, медицинских факультетов среднего профессионального образования.

1930

616.31 Максимовский, Ю. М.

M173

Терапевтическая стоматология. Карисология и заболевания твердых тканей зубов. Эндодонтия : руководство к практическим занятиям : учебное пособие / Ю. М. Максимовский, А. В. Митронин. - Москва : ГЭОТАР-Медиа, 2014. - 480 с.



В учебном пособии приведены современные сведения по разделам специальности "Стоматология", касающиеся кариеса и некариозных поражений твердых тканей зубов, заболеваний пульпы и периодонта. Особое внимание уделено методам обследования стоматологических больных в клинике.

Подробно изложены сведения о современных пломбировочных материалах, средствах и методах, используемых при эндодонтическом лечении. Детально освещены алгоритмы основных стоматологических манипуляций.

Представлены задания в тестовой форме и тематические ситуационные задачи, способствующие углубленному освоению модулей "Карисология и заболевания твердых тканей зубов" и "Эндодонтия".

Учебное пособие предназначено студентам стоматологических факультетов медицинских вузов.

616.31

В121

Вавилова, Т. П.

Биологическая химия. Биохимия полости рта : учебник / Т. П. Вавилова, А. Е. Медведев. - Москва : ГЭОТАР -Медиа, 2014. - 560 с. : ил.



Учебник подготовлен в соответствии с федеральным государственным образовательным стандартом третьего поколения. Изложенный в учебнике материал отражает основные достижения в области биохимии, опубликованные в монографиях и периодической литературе последних лет как отечественных, так и зарубежных авторов.

Книга позволяет получить необходимые представления о смежных разделах медицинских наук, в том числе и стоматологии, в которых успешно используются биохимические подходы и методы.

Учебник предназначен студентам стоматологического и лечебного факультетов медицинских вузов, а также ординаторам и аспирантам.

616.31
Б792

Болезни зубов и полости рта : учебник для медицинских училищ и колледжей / И. М. Макеева [и др.]. - Москва : ГЭОТАР-Медиа, 2014. - 248 с



В учебнике представлены современные классификации основных стоматологических заболеваний, их клинические проявления, современные методы диагностики и лечения. Рассмотрены вопросы организации стоматологической помощи и профилактики стоматологических заболеваний.

Предназначен учащимся образовательных учреждений среднего профессионального образования.

1930

616.31

Виноградова, Т. Ф.

В493

Стоматология для педиатров / Т. Ф. Виноградова. - Москва : МЕДпресс-информ, 2014. - 200 с. : цв. ил.



В то время как разрушенные кариозные зубы отягощают течение ряда соматических заболеваний, формируя очаги одонтогенной инфекции, на формирование аномалий прикуса влияют «вредные привычки» неправильного дыхания, жевания, речи и т. д., формирующиеся у ребенка до обращения к стоматологу.

Задача настоящего издания (пособия) — познакомить педиатра общего профиля с наиболее распространенными стоматологическими заболеваниями у детей, успех лечения и профилактика которых зависят от содружества детского стоматолога и участкового педиатра, обеспечивая развитие здорового ребенка.

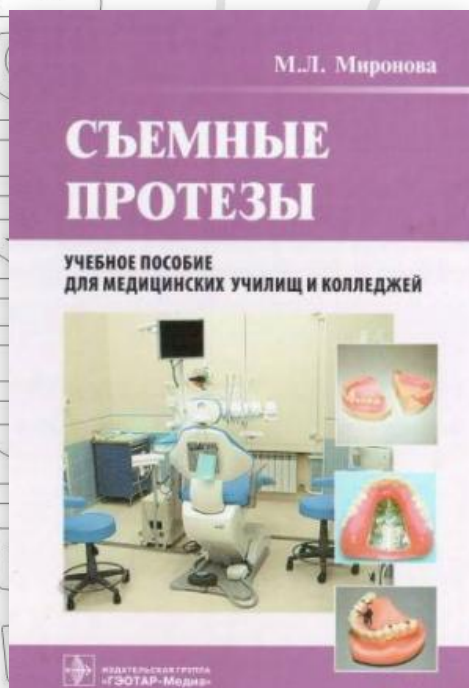
1930

616.31

Миронова, М. Л.

М641

Съёмные протезы : учебное пособие для медицинских училищ и колледжей / М. Л. Миронова. - Москва : ГЭОТАР-Медиа, 2014. - 464 с. : ил.



Данное пособие состоит из трех частей: "Частичные съёмные пластиночные протезы", "Частичные съёмные бюгельные протезы" и "Полные съёмные протезы". В нем представлен полный объем современных сведений об ортопедической стоматологии, включая передовые технологии зубного протезирования.

Содержит вопросы для контроля исходного уровня знаний, тестовые задания для самоконтроля и ответы на них, дающие возможность самостоятельно проверить, как усвоен материал каждой из тем, что позволяет студенту объективно оценить результаты собственной деятельности и определить степень своей подготовленности.

Пособие предназначено студентам и преподавателям отделений "Стоматология ортопедическая" и "Стоматология" медицинских училищ и колледжей.

616.31

Бичун, А. Б.

Б675

**Неотложная помощь в стоматологии : руководство / А. Б. Бичун ,
А. В. Васильев, В. В. Михайлов. - Москва : ГЭОТАР -Медиа, 2014. - 320 с. :
ил. - (Библиотека врача-специалиста)**



В первой части руководства описана неотложная стоматологическая помощь при травмах и острых инфекционных заболеваниях челюстно-лицевой области, освещены показания к госпитализации, дифференциальная диагностика, лечение.

Во второй части подробно разбирается экстренная помощь при острой соматической патологии в условиях амбулаторного стоматологического приема как взрослых, так и детей. Даны четкие рекомендации по профилактике неотложных состояний. Подробно рассматриваются действия медицинского персонала при оказании экстренной помощи.

В приложениях даны рекомендации по оформлению документации, формированию укладок для оказания неотложной помощи в условиях амбулаторного приема.

Предназначено для врачей-стоматологов, в первую очередь амбулаторного звена, для руководителей стоматологических подразделений, студентов старших курсов стоматологических факультетов; может быть полезно сотрудникам органов управления здравоохранением и страховых медицинских компаний.

616.31
Б953

Быков, В. Л.


Гистология и эмбриональное развитие органов полости рта человека : учебное пособие для стоматологических факультетов / В. Л. Быков. - Москва : ГЭОТАР-Медиа, 2014. - 624 с. : ил

Учебное пособие содержит современные сведения о микроскопическом строении и эмбриональном развитии органов полости рта. Строение клеток, тканей и органов полости рта рассматривается в неразрывной связи с их функцией и особенностями в различные возрастные периоды.

В соответствии с медицинской направленностью курса специально отмечается клиническое значение нарушений некоторых описываемых морфофункциональных механизмов и указываются возможности диагностики различных стоматологических заболеваний с использованием цито- и гистологических методов.

Рассмотрение вопросов эмбриологии органов полости рта и лица содержит указания на механизмы возникновения некоторых клинически важных нарушений и пороков развития. Заключительный раздел книги посвящен вопросам тканевой и клеточной инженерии органов полости рта.

Учебное пособие предназначено студентам стоматологических факультетов медицинских вузов, клиническим ординаторам, аспирантам, гистологам, эмбриологам, врачам-стоматологам.



616.31-089

Д386

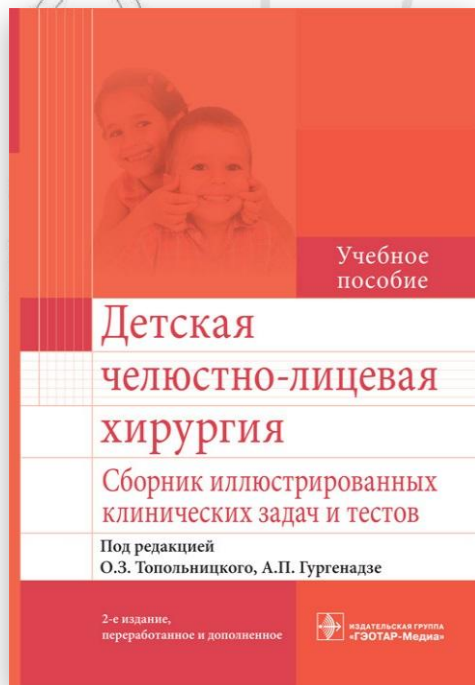
Детская челюстно-лицевая хирургия : сборник иллюстрированных

клинических задач и тестов : учебное пособие / под ред. О. З. Топольницкого, А. П. Гургенадзе. - 2-е изд., перераб. и доп. - Москва : ГЭОТАР-Медиа, 2015. - 176 с. : ил.

Сборник отражает содержание учебной программы по модулю "Детская челюстно-лицевая хирургия" (входящему в дисциплину "Челюстно-лицевая хирургия") в соответствии с федеральным государственным образовательным стандартом высшего профессионального образования по направлению подготовки (специальности) 060201 "Стоматология".

Содержит 43 иллюстрированные клинические задачи и тестовые задания с вариантами ответов. В издании использован иллюстративный материал кафедры детской челюстно-лицевой хирургии ГБОУ ВПО "МГМСУ им. А. И. Евдокимова" Минздрава России.

Учебное пособие предназначено для студентов стоматологических факультетов медицинских вузов, интернов, клинических ординаторов.



616.31

Курбанов, О. Р.

К93

Ортопедическая стоматология : несъемное зубное протезирование : учебник / О. Р. Курбанов, А. И. Абдурахманов, С. И. Абакаров. - Москва : ГЭОТАР-Медиа, 2015. - 456 с. : ил.



В учебнике на высоком методическом уровне изложен раздел ортопедической стоматологии "Несъемное зубное протезирование". Приведены современные данные об этиопатогенезе кариозных и некариозных поражений коронок зубов. Детально представлены сведения о несъемных ортопедических конструкциях, применяемых при дефектах коронок зубов и дефектах зубных рядов. Рассмотрены общие принципы и алгоритмы одонтопрепарирования, традиционные и альтернативные методы подготовки зубов для протезирования.

Отдельная глава посвящена оборудованию и режущим инструментам для препарирования зубов под различные конструкции зубных протезов. Отражены сведения о свойствах и составе конструкционных материалов, применяемых в отечественной и зарубежной стоматологической практике.

Учебник предназначен для студентов стоматологических факультетов высших медицинских учебных заведений, а также для слушателей системы последиplomного образования и циклов повышения квалификации.

Ю92

П863

Психология и педагогика : учебник для студентов стоматологических факультетов / под ред. Н. В. Кудрявой, А. С. Молчанова. - Москва : ГЭОТАР-Медиа, 2015. - 400 с.



Представлено современное состояние психологии и педагогики как системы теоретических и практических знаний, большое внимание уделено прикладным аспектам работы врача-стоматолога. Изложение теоретического материала подкреплено анализом конкретных ситуаций из врачебной практики, результатами экспериментальных исследований, диагностическими методиками самопознания, деонтологическими задачами для группового обсуждения и анализа. В каждый раздел включены вопросы для самостоятельной работы и список литературы.

Учебник предназначен студентам стоматологических факультетов медицинских вузов.

1930

616.31

Т35

Терапевтическая стоматология : учебник: в трех частях. Ч. 1 :

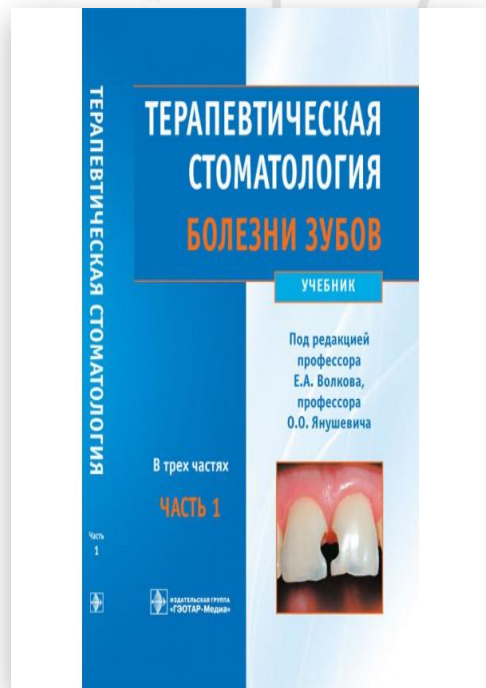
Болезни зубов / под ред.: Е. А. Волкова, О. О. Янушевича. - Москва :

ГЭОТАР -Медиа, 2015. - 168 с. : ил.

Учебник, представляет основные разделы терапевтической стоматологии: часть 1 – «Болезни зубов», часть 2 – «Болезни пародонта», часть 3 – «Заболевания слизистой оболочки полости рта». В первой части изложены вопросы диагностики, дифференциальной диагностики и современные методы лечения заболеваний твердых тканей зубов, пульпы и периодонта. Особое внимание уделено клиническим ситуациям и тестовым заданиям.

В качестве иллюстративного материала в учебник включены цветные фотографии пациентов, таблицы, схемы.

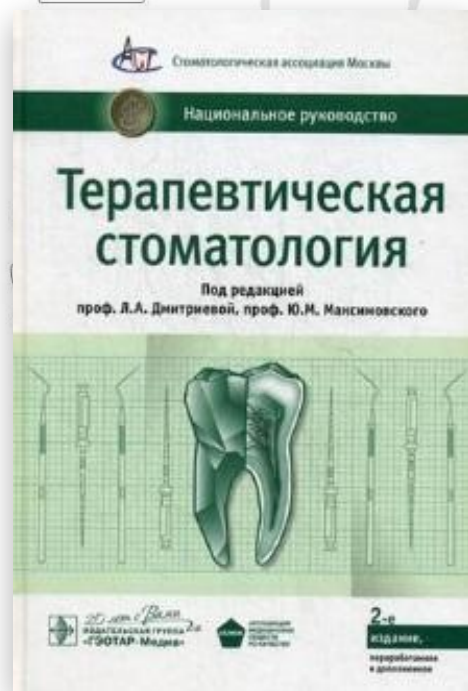
Издание предназначено студентам стоматологических факультетов медицинских вузов, а также будет полезно слушателям факультетов последипломного образования и врачам-стоматологам.



616.31

T35

Терапевтическая стоматология : национальное руководство / под ред. Л. А. Дмитриевой, Ю. М. Максимовского. - 2-е изд., перераб. и доп. - Москва : ГЭОТАР-Медиа, 2015. - 888 с. : ил. - (Национальные руководства)



В настоящем руководстве освещены современные вопросы профилактики, диагностики, фармакотерапии и лечения стоматологических заболеваний в терапевтической стоматологии.

Во второе издание впервые включены гнатологические аспекты комплексного лечения пародонтологических больных, малоинвазивные методы лечения кариеса, новинки в реставрации, методиках коррекции цвета зубов и эндодонтии. Авторами руководства раскрыты актуальные вопросы пародонтологии и болезней периапикальных тканей. В материалы данной книги внесены актуальные для терапевтической стоматологии сведения о зубосохраняющих технологиях, новых аспектах гигиены полости рта.


Руководство предназначено врачам-стоматологам, студентам старших курсов медицинских вузов, интернам, ординаторам, аспирантам.

1930

616.31-089

X501

Хирургическая стоматология : учебник / Под ред. В. В. Афанасьева. - 2-е изд., испр. и доп. - Москва : ГЭОТАР -Медиа, 2015. - 792 с. : ил.

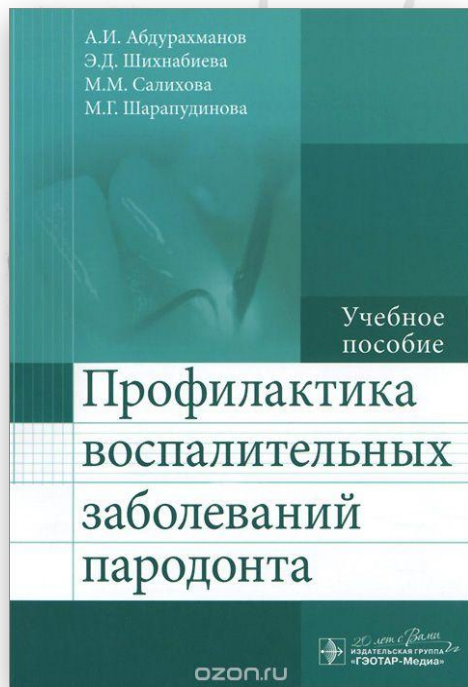


Учебник состоит из 18 глав, посвященных основным разделам хирургической стоматологии. Приведена краткая история развития отечественной хирургической стоматологии, представлены современные методы диагностики и лечения различных заболеваний, относящихся к ведению хирургической стоматологии. Подробно описаны методы обезболивания, удаления зубов, а также клиническая картина одонтогенных и неодонтогенных воспалительных заболеваний челюстно-лицевой области.

Рекомендован студентам стоматологических факультетов медицинских вузов, врачам стоматологам-хирургам, челюстно-лицевым хирургам ГОУ ДПО "Российская медицинская академия последипломного образования" в качестве учебника для студентов учреждений высшего профессионального образования, обучающихся по специальности 060105.65 "Стоматология" по дисциплине "Хирургическая стоматология."

616.31
П842

Профилактика воспалительных заболеваний пародонта : учебное пособие / А. И. Абдурахманов [и др.]. - Москва : ГЭОТАР-Медиа, 2015. - 80 с.



В учебном пособии подробно изложены анатомо-физиологические особенности, основные функции и причины воспалительных заболеваний пародонта. Представлены классификация и механизм образования зубных отложений, индексная оценка гигиенического состояния полости рта, виды профилактических мероприятий, современные средства индивидуальной и профессиональной гигиены, мануальные и аппаратные методы профессиональной гигиены, объем работы стоматолога-гигиениста.

Весь учебный материал разбит по темам, по каждой теме обозначена цель, определено необходимое оснащение, даны вопросы и тесты для самоконтроля, а также список литературы.

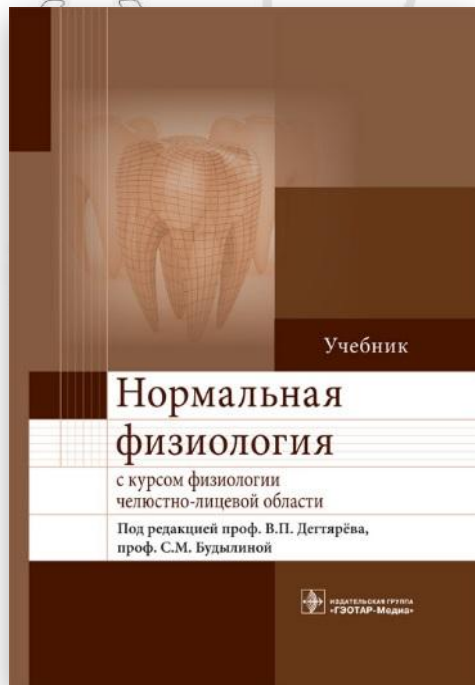
Издание предназначено для студентов медицинских вузов, стоматологов общей практики, стоматологических гигиенистов, интернов, клинических ординаторов, курсантов циклов повышения квалификации и профессиональной переподготовки по специальности "Стоматология терапевтическая".

612

Нормальная физиология с курсом физиологии челюстно-лицевой

Н831

области : учебник / под ред. В. П. Дегтярева, С. М. Будылиной. - Москва : ГЭОТАР-Медиа, 2015. - 848 с. : ил.



В учебнике с аналитических и системных позиций рассмотрены вопросы функционирования различных систем целого организма, его гомеостатических, поведенческих и психических процессов.

Особое внимание уделено вопросам реализации функций челюстно-лицевой области, процессам системо- и геронтогенеза, адаптации и компенсации, имеющим большое значение для стоматологов.

Учебник подготовлен с учетом специфики профессиональной подготовки будущих врачей-стоматологов.

1930

616.31

Базилян, Э. А.

Б175

Стоматологический инструментарий : атлас / Э. А. Базилян. - 2-е изд., перераб. и доп. - Москва : ГЭОТАР-Медиа, 2015. - 168 с. : ил.

В издании **впервые** представлены систематизированные сведения о современных видах и различных модификациях стоматологических инструментов, охватывающие основные направления развития стоматологии.

Справочный модуль, сопровождающий визуальную информацию и детализирующий основные характеристики инструмента, безусловно, поможет читателю сориентироваться на динамично развивающемся рынке зарубежной и отечественной стоматологической продукции, оптимизируя индивидуальный выбор рабочего инструмента.

Атлас содержит большое количество иллюстраций и визуальных схем, что облегчает восприятие изложенного материала.

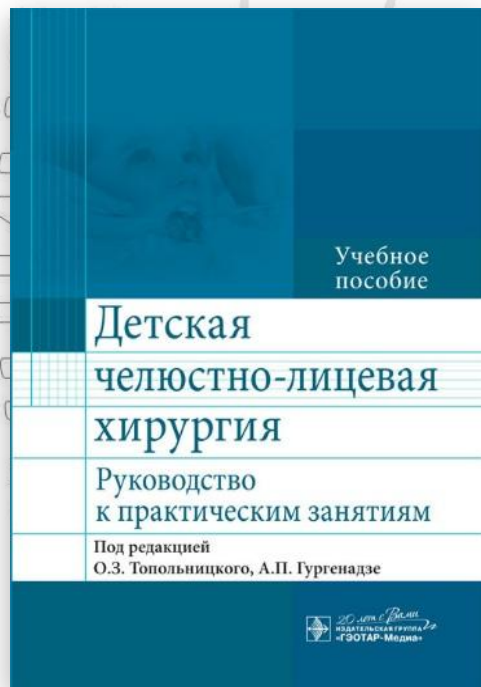
Рекомендован студентам, интернам и ординаторам стоматологических факультетов медицинских вузов, практикующим врачам-стоматологам, а также производителям и дистрибьюторам стоматологической продукции.



616.31-089

Д386

Детская челюстно-лицевая хирургия : руководство к практическим занятиям : учебное пособие / под ред. О. З. Топольницкого, А. П. Гургенадзе. - Москва : ГЭОТАР-Медиа, 2015. - 168 с. : ил.



В руководстве особое внимание уделено психолого-педагогическому принципу для совершенствования клинического мышления и формирования профессиональных знаний у будущего врача - стоматолога.

Издание составлено согласно учебной программе по детской челюстно-лицевой хирургии, федеральным государственным образовательным стандартам, учебнику "Стоматология детская. Хирургия" (под ред. С.В. Дьяковой) и учебному плану.

Руководство может служить учебным пособием для студентов медицинских вузов, клинических ординаторов, аспирантов.

1930

616.31

О-703

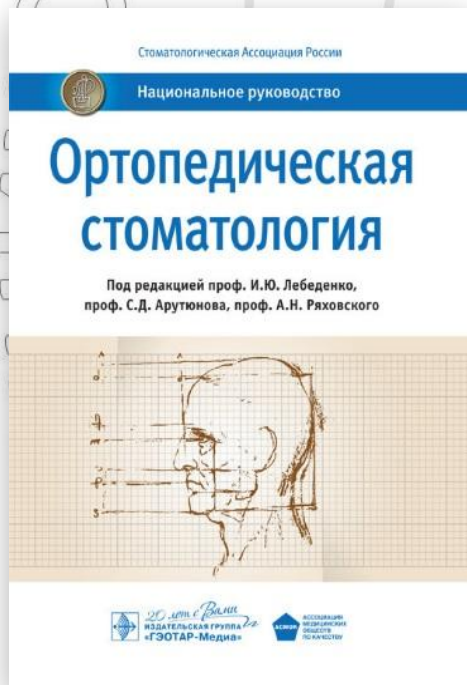
Ортопедическая стоматология : национальное руководство / под ред.

И. Ю. Лебеденко, С. Д. Арутюнова, А. Н. Ряховского. - Москва : ГЭОТАР-Медиа, 2016. - 824 с. : ил. - (Национальные руководства)

В национальном руководстве "Ортопедическая стоматология" впервые изложены и проиллюстрированы новейшие методы диагностики функций жевания и речи, эстетических параметров, состояния мышечно-суставной функции в гармонии с окклюзией зубных рядов и движениями нижней челюсти. Освещены многие важные для практикующего врача стоматолога-ортопеда вопросы врачебной тактики и врачебной техники: протезирование на имплантатах, зубные протезы из оксида циркония, современных композитов, пластмасс, сплавов титана и золота, эпитезы, виниры, вантовое шинирование, 3D-методики планирования и макетирования протезов, CAD/CAM-технологии их изготовления, особенности протезирования пожилых пациентов, больных сахарным диабетом, спортсменов, музыкантов-трубачей, правила применения аппаратов: T-scan, Osstell, артикуляторов, дентальное фото и др.

Книга предназначена для опытных врачей-стоматологов и начинающих специалистов, для студентов, ординаторов и аспирантов, зубных техников и ассистентов стоматолога, интересующихся ортопедической стоматологией.

Будет полезна организаторам здравоохранения и специалистам страховых компаний.



МЕДИЦИНСКИЙ

Периодические издания

УНИВЕРСИТЕТ

1930

**Современная ортопедическая
СТОМАТОЛОГИЯ**
научно-практический журнал

- Цифровые технологии в стоматологии
- Биоматериалы: технологии и ортопедическая стоматология
- Ортопедические цепи зубов
- Вспомогательные технологии в стоматологии
- Гарантия качества
- Ортопедические технологии в стоматологии
- 3D-технологии
- Безопасность и гигиена
- Стоматология и искусство

Уральский
www.уральский.ru
Медицинский
Журнал

Стоматология

СТОМАТОЛОГИЯ

- Миниатюрные винты с супраабонной резьбой для фиксации брекетов и винтов на слизистой оболочке зубов
- Полноцветная стоматология: терапия зубов (Эксперимент)
- Качество протезов: развитие компьютерных технологий в стоматологической практике
- Применение профилей и дентурирования детей в период активного прорезывания: профилактическое развитие навыков формирования правильной окклюзии
- Система оценки качества профессионального обслуживания пациента в стоматологии
- Историческая справка для стоматологов: профессиональный стандарт стоматолога

СТОМАТОЛОГИЯ

Научно-практический журнал
Основан в 1977 г.

МЕДИЦИНА

2016 1^й квартал – март

КЛИНИЧЕСКАЯ СТОМАТОЛОГИЯ
CLINICAL DENTISTRY

ФОТОДИТАЗИН® [fotoditazin]
Фотосенсибилизатор для лазерной обработки тканей

4 Прогрессивное развитие детской стоматологии и профессии гигиениста стоматологический

10 Лечение протезной артралгии зубов в зависимости от состояния здоровья ребенка

16 Результаты лечения детей с врожденной односторонней расщелиной верхней губы и носа в зависимости от метода пластика дефекта носа

40 Травмы в стоматологии

36 Экономия качества заполнения медицинской карты пациента при диагностике зубочелюстных аномалий и деформаций

32 Выбор материала для протезирования коронок при протезировании зубов

ОАО "БЕТА ГРУП" О
125080, Москва, ул. Уральские 21, к 4
Тел.: +7 (495) 579-82-53, факс: +7 (495) 519-51-92
www.betagroup.ru

СТОМАТОЛОГ-ПРАКТИК №2

www.urobiy.com.ru

БИЗНЕС

№ 4 (265) 2016

ГЛАССИН

Надежные стеклоиономерные цементы стали доступнее. Просто работать стоматологу - долговечный результат пациенту.

Высокотехнологичные фториды-полиакрилатные цементы, обладающие высокой прочностью, простотой применения, доступностью и экологичностью. Способность реминерализовать зубы, снижая риск вторичного кариеса.

ГЛАССИН Rest
ГЛАССИН Bond
ГЛАССИН Bond
ГЛАССИН Bond
ГЛАССИН Bond

Достоинство альтернатива зарубежным материалам

125080, Москва, ул. Уральские 21, к 4
8 (495) 579-82-53, факс: +7 (495) 519-51-92
WWW.OMCADENT.RU

СТОМАТОЛОГИЯ
для всех

International Dental Review

ISSN 1999-172X

Рабочая классификация

Государственный
Бюджетный
научно-образовательный
центр
«Детская стоматология»
ФГБОУ ВО
«Самарский государственный
университет имени
С.П. Коренько»
Самарская область
Самара

Ведущий
научно-исследовательский
центр
детской стоматологии
Самарской области
Самара

Ведущий
научно-исследовательский
центр
детской стоматологии
Самарской области
Самара

Ведущий
научно-исследовательский
центр
детской стоматологии
Самарской области
Самара

Ведущий
научно-исследовательский
центр
детской стоматологии
Самарской области
Самара

Л.С. Перси

ОРТОДОНТИЯ

Современные методы
диагностики
зубочелюстно-лицевых
аномалий

Реконструкция

ИЗДАТЕЛЬСТВО
«МЕДИЦИНА»

научно-практический журнал

НОВОЕ
В СТОМАТОЛОГИИ

IPS e.max

С 2004 года
Зубной ТЕХНИК

2015
2016

МИР ГОВОРИТ e.max.
ТАКЖЕ ГОВОРИТ И НАУКА.

БОЛЕЕ 10 лет клинической ПРАКТИКИ.
97,6% успеха ВЪОЖИВАЕМОСТИ имплантов.
70 миллионов РЕСТАВРАЦИЙ.
1 ПРОВЕРЕННАЯ цельнокерамическая СИСТЕМА
IPS e.max

ISSN 1720-3820

**Российский
стоматологический
журнал**

Russian Journal
of Dentistry

МОСКВА
ИЗДАТЕЛЬСТВО
«МЕДИЦИНА»

НАУЧНО-ПРАКТИЧЕСКИЙ ЖУРНАЛ

**ИНСТИТУТ
СТОМАТОЛОГИИ**

№1 (101)

КОМПЛЕКСНОЕ ОСНАЩЕНИЕ КЛИНИК

PHARMADENTAL Runyes

АВТОКЛАВЫ В КЛИНИКАХ
ЛУЧШИЕ ЦЕНЫ!

PHARMA-DENTAL.RU +7 495 645 2047

МЕДИЦИНА

УНИВЕРСИТЕТ

Виртуальную выставку

«**Стоматология**»

подготовила и оформила заведующая сектором
информационной работы информационно-
библиографического отдела Научной
медицинской библиотеки УГМУ

Чуйкова Людмила Александровна



МЕДИЦИНСКИЙ

БЛАГОДАРИМ

ЗА

ВНИМАНИЕ

УНИВЕРСИТЕТ

1930