

Стрижки и прически по ВОЗРАСТНЫМ ОСОБЕННОСТЯМ:

- детские;
- для элегантного возраста

Тема: «Особенности детских стрижек»



Наши дети

ИЗ КОЛЛЕКЦИИ



**Парикмахер должен прививать
маленьким клиентам чувства вкуса,
красоты и гармонии**



Особенности детских стрижек-причесок



- Модные и красивые
- нравятся детям
- нравятся родителям
- Удобные
- На длинных волосах - косы, хвостики



Особенности детских стрижек




- Соответствовать характеру
- образу жизни, увлечениям
- Темпераменту ребенка



Особенности детских стрижек

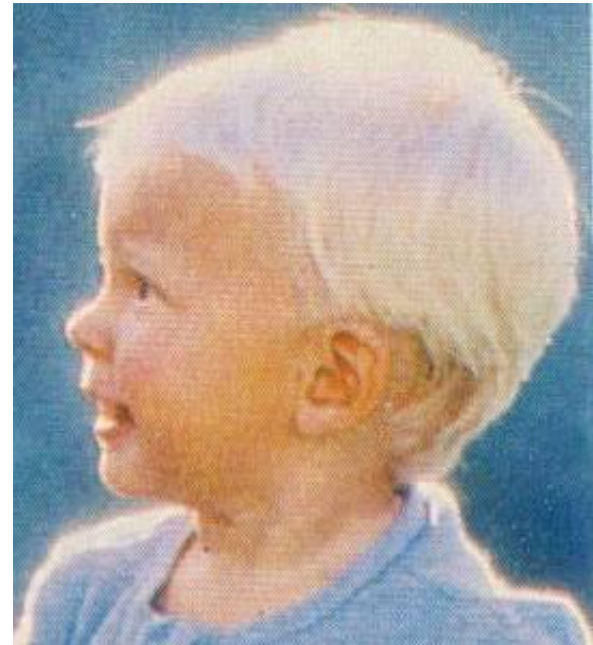
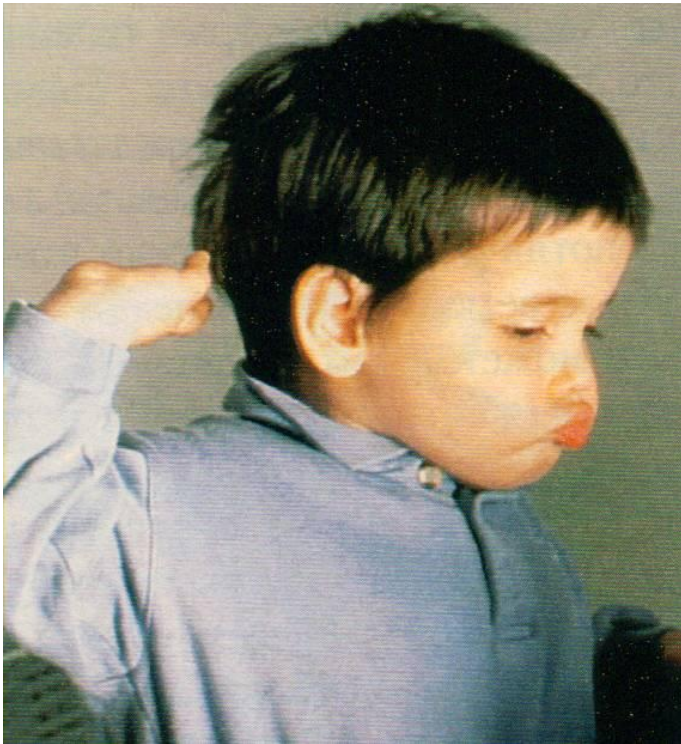
Время при выполнении стрижки:

- До 3-х лет – не более - 10 мин
- До 8 лет – не более - 20 мин
- Чем меньше клиент, тем большую роль играет быстрота стрижки, чем ее качество



Особенности детских стрижек

- Не стоит приступать к стрижки, если малыш капризничает
- Подстригать лучше после сна



Детская кожа чувствительна...




- Чаще стряхивать остриженные волосы с лица и шеи маленького клиента

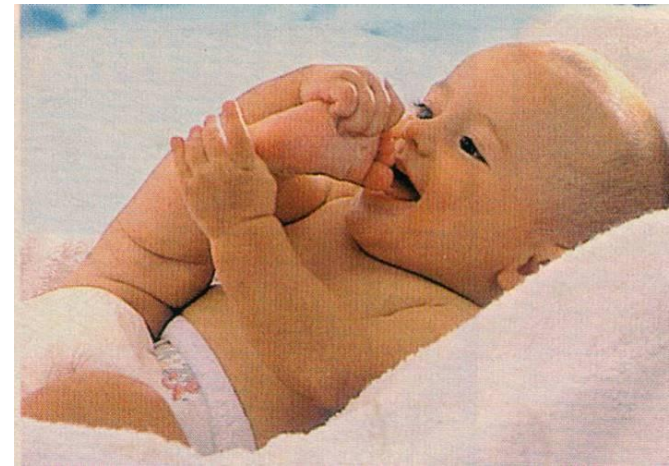

Особенности детских

стрижек

- Отвлекайте ребенка при выполнении стрижки
- Или воспользуйтесь помощью родителей



„А вот это уже что-то новенькое!“



Инструменты при выполнении детских стрижек

- Для неокрепших детских волос не рекомендуют бритву



Особенности детских стрижек



- Волосы не должны падать на глаза и мешать при игре и любых занятиях



Стрижки «Каре» и на основе «Каре»



Стрижки «Каре» и «Дебют»



Download from
Dreamstime.com
This watermark-free image is for previewing purposes only.

390530
PhotoEuphonia | Dreamstime.com



Детское кресло в парикмахерской

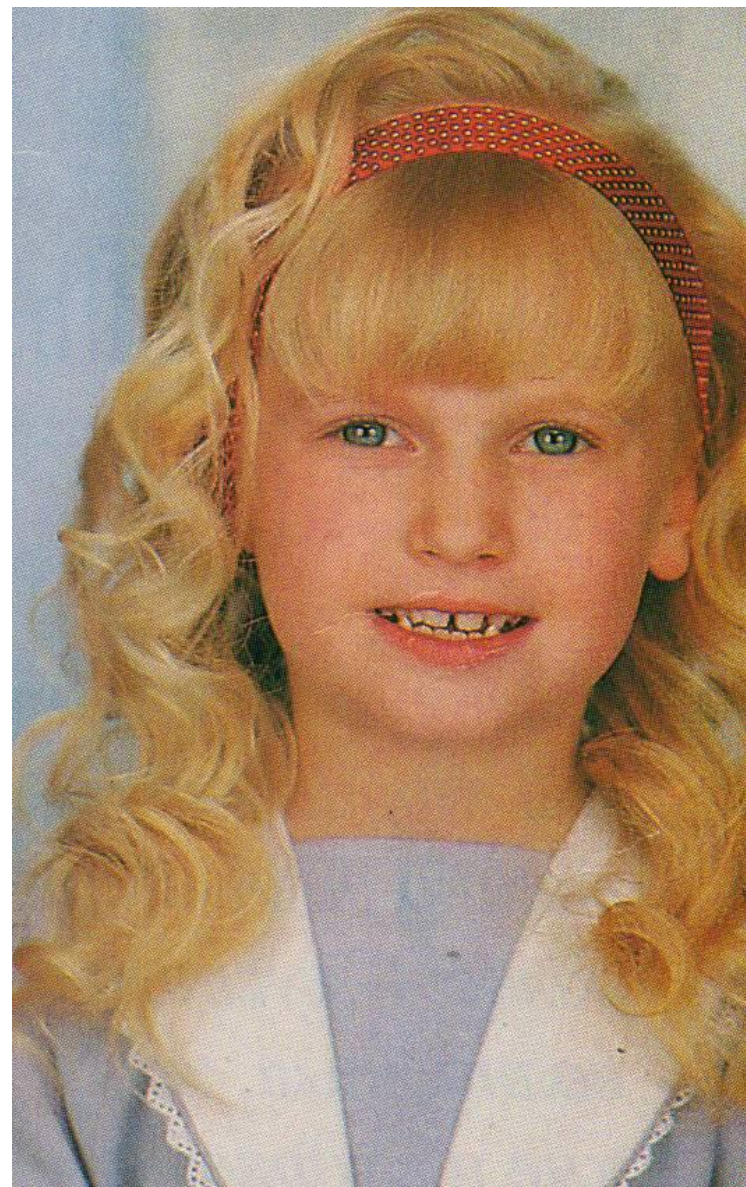





1 Волосы должны быть чистыми и чуть влажными. Сделайте пробор и разделите волосы на четыре равные части. Скрутите жгутом одну из них.



2 Сделайте тугий пучок-«кредедек». Закрепите его двумя заколками крест-накрест. Прodelайте то же самое еще три раза.





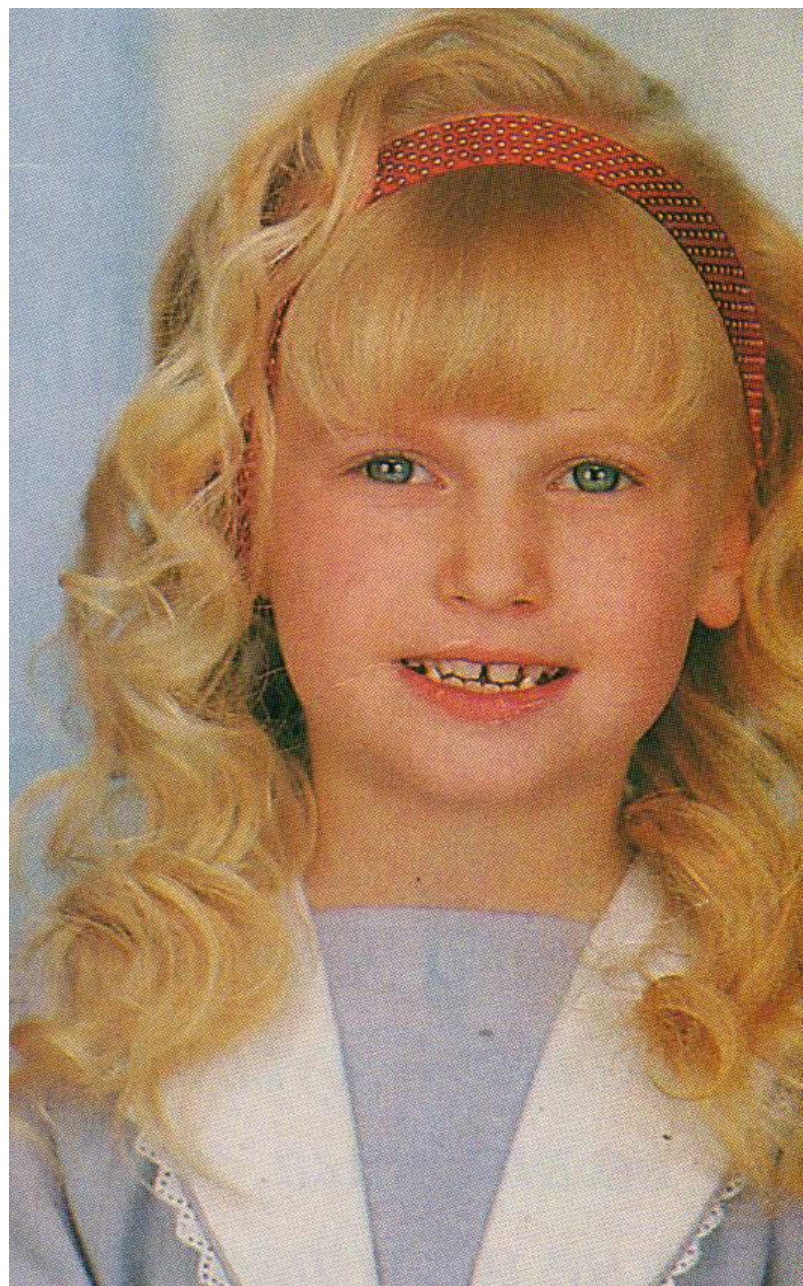
1 Волосы должны быть чистыми и чуть влажными. Сделайте пробор и разделите волосы на четыре равные части. Скрутите жгутом одну из них.



2 Сделайте тугий пучок-«кредедек». Закрепите его двумя заколками крест-накрест. Прodelайте то же самое еще три раза.



3 Когда волосы высохнут, снимите заколки и расчешите кудряшки пальцами. Чтобы волосы не падали на лицо, подвяжите их ленточкой.




Конкурсная работа «Модный детский образ»



Прическа с плетением
















МИРА

В ЭСТЕТИКУ


Стиль, причёски
Алексея КАРАКУЛОВА
Макияж
Марфы БЕРДНИКОВОЙ
Фото
Максима ПОЛУБОЯРИНОВА



Мода – 60х годов 19 века



Мода 3-его тысячелетия



МНЮ
а звук
ЕСТНЫЙ...

С Рождеством





Тема:

Стрижки - прически элегантного возраста



**«Особенности стрижек элегантного
возраста»**

РЕКОМЕНДАЦИИ:

- Стрижки средней длины, прикрытый волосами лоб, уши, не оголять шею
- Окраска в светлые тона, особенно у лица, а так же мелирование, тонирование
- Химические завивки



**Желательно светлый цвет волос, а не черные,
возможно мелирование.**


Средняя длина волос при стрижки



- **Укладка волос феном или на бигуди**
- **Не яркий естественный макияж**



Стрижки элегантного возраста



Стрижки-прически элегантного возраста



Элегантный возраст

Обычно, перешагивая четвертый десяток, все хорошо знают свои достоинства и недостатки и нередко последние превращают в первые. И все же, без помощи профессионалов не обойтись.

Вы — индивидуальность, а это значит, что парикмахер, косметолог, модельер должны подобрать прическу, одежду, косметику под цвет ваших глаз, волос, под цвет кожи.



Из проф. журнала
«Долорес»



Элегантный возраст



Элегантный возраст

Обычно, перешагивая четвертый десяток, все хорошо знают свои достоинства и недостатки и нередко последние превращают в первые. И все же, без помощи профессионалов не обойтись. Вы — индивидуальность, а это значит, что парикмахер, косметолог, модельер должны подобрать прическу, одежду, косметику под цвет ваших глаз, волос, под цвет кожи.



Элегантный возраст

Всех желающих я приглашаю в салон «Wella-Долорес», где я работаю. Я или любой из моих коллег сделаем вам модную прическу, посоветуем, как ухаживать за волосами и кожей в домашних условиях, подберем необходимые препараты. Мы расскажем, какую роль в вашем «арсенале» орудий красоты могут сыграть парик, аксессуары, цветные линзы для глаз. А еще подскажем, как в течение дня несколько раз изменить свой образ — например, так, как это было при съемках коллекции, которую вы сейчас видите перед собой.

Ваша
Валентина ПАРШИКОВА



Элегантный возраст



Элегантный возраст

Идея и прическа
Валентины
ПАРШИКОВОЙ

Макияж
Нанары
БЕРЕЗИНОЙ
Оксаны
ФИЛОНЕНКО

Фото
Дмитрия
ДОНСКОГО

Элегантный возраст

Записаться в салон
можно по адресу:
121019, Москва,
Б.Афанасьевский пер., 12,
салон «Wella-Долорес».
Телефон: (095) 290-5137,
203-9496



Элегантный возраст

Дорогие читательницы!

Я убеждена, что женщина прекрасна всегда — и в 25, и если ей далеко за 40. У красоты нет возраста. Но, даже чувствуя себя неотразимой, не останавливайтесь. Вы достойны того, чтобы стать еще прекраснее. У «элегантного возраста» есть свои преимущества.



Элегантный возраст

ЭЛЕГАНТНЫЙ ВОЗРАСТ



Записаться в с
121019, Москва, Бл
с
Т



ЭЛЕГАНТНЫЙ ВОЗРАСТ



ЭЛЕГАНТНЫЙ ВОЗРАСТ

ЭЛЕГАНТНЫЙ ВОЗРАСТ

Уважаемые читательницы! Рад вновь приветствовать вас под рубрикой «Элегантный возраст». Приближается лето, и всем нам хочется выглядеть особенно привлекательными. Конечно, помогут в этом и обновленный гардероб, и смелая более ярких, солнечных тонов, но решающая роль в изменении образа все же останется за прической. Не ограничивайте себя в выборе цвета и формы, говоря, что та или иная стрижка слишком молодежна, а, значит, «не ваша». Как я уже не раз говорила, у красоты нет возраста. Поэтому вы можете окрасить волосы в любой понравившийся вам оттенок, главное, чтобы он сочетался с цветом ваших глаз и кожи. Экспериментируйте, но непременно вместе с мастером. Только он под


берет за вас ответственность за ваши волосы. Ведь подобный тон, при этом не травмируя волосы, — это целое искусство. Здесь так же важен выбор. Отличительная черта современных стрижек — это способность адаптироваться. Днем они должны быть свободными, с минимальным количеством укладочных средств, а вечером — уложенными и изящными. Брошки и другие аксессуары с камнями делают вас еще красивее и сделают вас модными. Творите и следите за собой с рубрикой

Ваша
Эльзавета ПАРШИКОВА



ЭЛЕГАНТНЫЙ ВОЗРАСТ



ЗРЕПЫМ
ЗРЕПЫМ
ЗРЕПЫМ
МУЖЧИНАМ



ЗРЕПЫМ
ЗРЕПЫМ
ЗРЕПЫМ
МУЖЧИНАМ



● ЗРЕБЫМ
ЗРЕБЫМ
ЗРЕБЫМ
ЗРЕБЫМ
МУЖЧИНАМ

Коллекция
не только уютная,
но и вставляет
«зрелого» стиль,
когда-нибудь
нынешняя

Zenkoku Riyu
Dogyoku
(Men's
Federa



*Роскошный
возраст*

