

Государственное автономное профессиональное
образовательное учреждение Саратовской области
“Энгельсский медицинский колледж Святого Луки (Войно-Ясенецкого)”

Выпускная квалификационная работа
Возможности скрининга заболеваний ЖКТ у учащихся школы и средних
учебных заведений

группы

Студентка: 534

специальность 34.02.01.

Сестринское дело

Фролова Ираида Валентиновна

Руководитель:

преподаватель

высшей квалификационной категории

Лунькова Ольга Александровна

Энгельс

2017

Актуальность

Патология ЖКТ относится к социально значимым заболеваниям, активная борьба с которыми признана актуальной государственной задачей.

При этом делается акцент на скорейшее внедрение в широкую практику новых методов скрининга, ранней диагностики и профилактики патологий ЖКТ.

Цель работы: изучение возможностей скрининга заболеваний ЖКТ у учащихся школ и средних специальных учебных заведений.

Задачи:

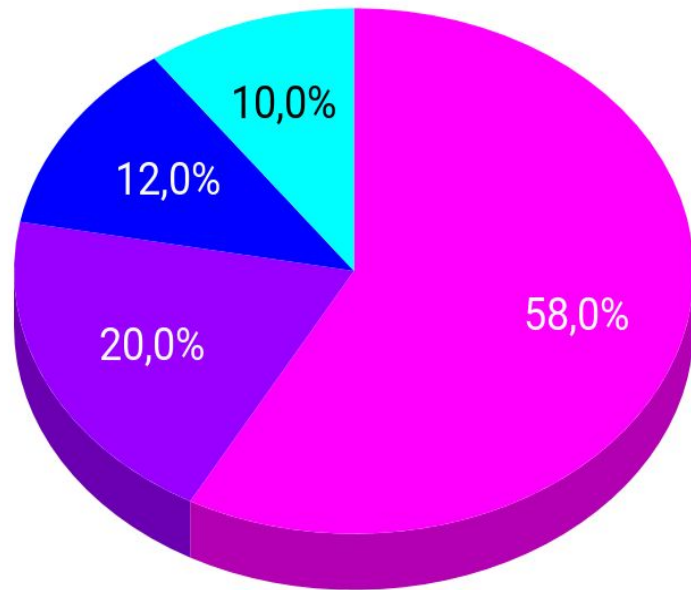
- рассмотреть порядок проведения скрининга заболеваний ЖКТ у детей и подростков;
- провести анкетирование учащихся школ и средних специальных учебных заведений и проанализировать полученные данные;
- сформулировать выводы.

Объект исследования: учащиеся школ и средних специальных учебных заведений.

Предмет исследования: скрининг заболеваний ЖКТ у детей и подростков.

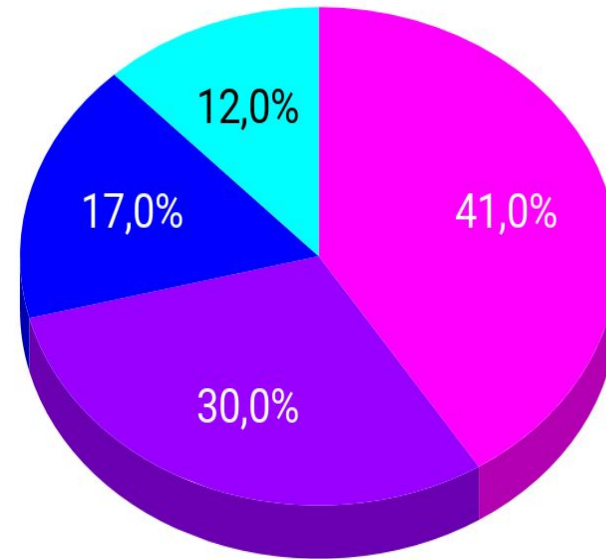
Анализ статистических данных

Заболевания по ноозологии



- Заболевания органов дыхания
- Заболевания органов ЖКТ
- Заболевания органов зрения
- Заболевания МВС

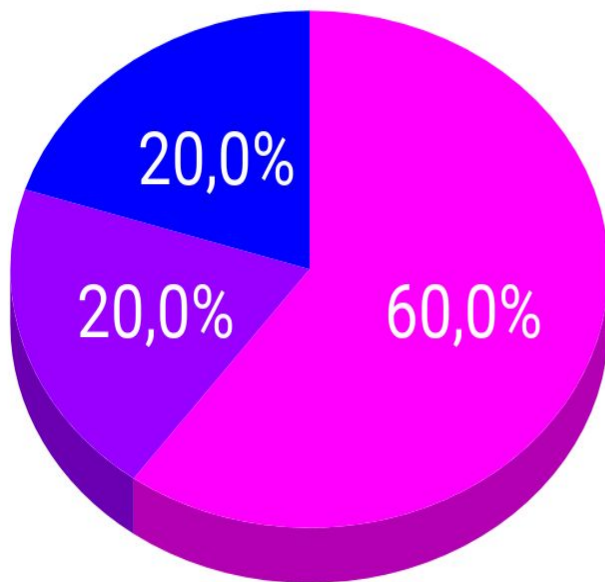
Распространённость заболеваний



- Заболевания ЖП и ЖВП
- Гастриты и дуодениты
- Язва желудка и 12 п.к.
- Другие заболевания ЖКТ

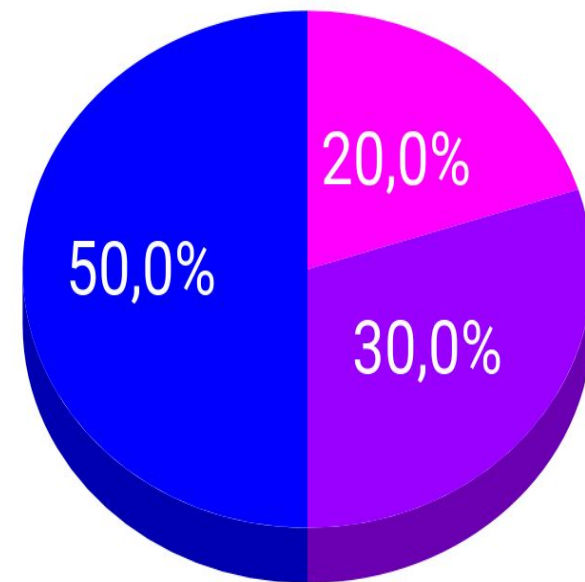
Пищевой режим

Школьники



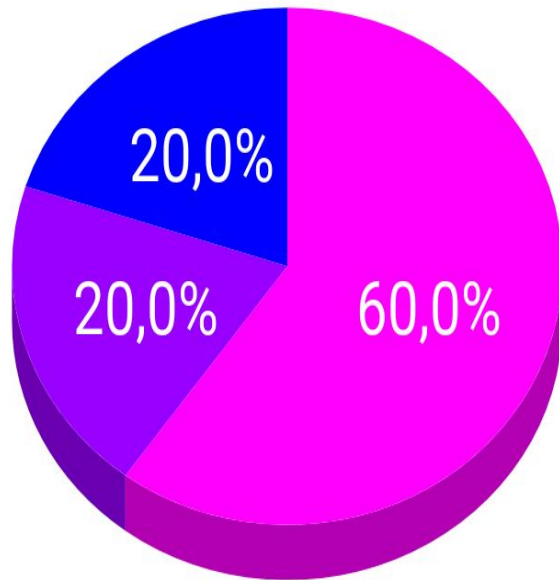
Студенты

- Да
- Нет
- Иногда

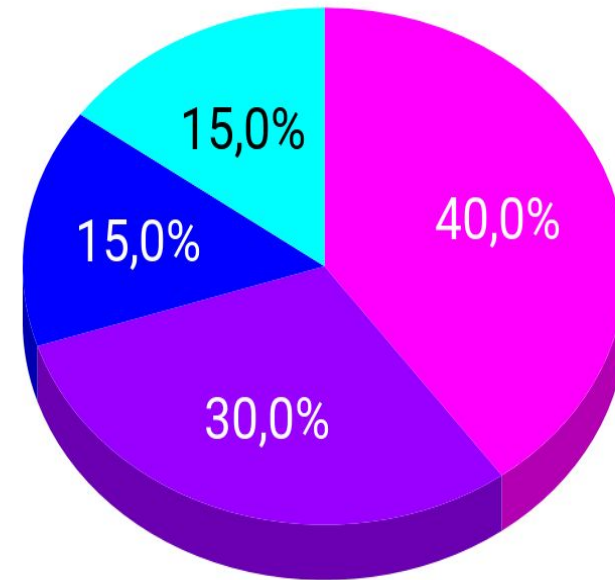


Симптомы заболевания

Школьники



Студенты

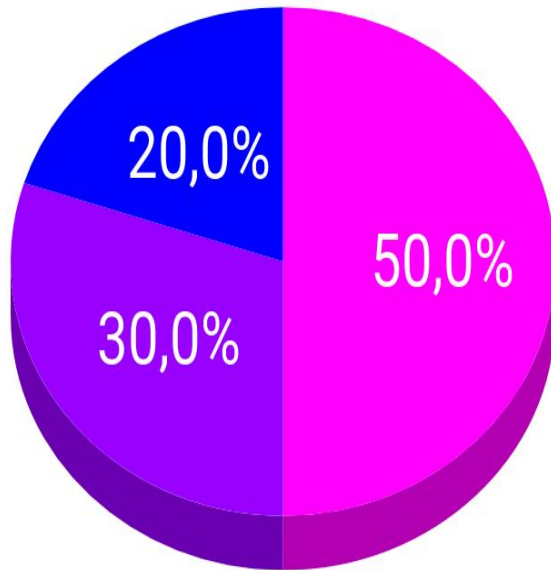


- Да
- Нет
- Иногда

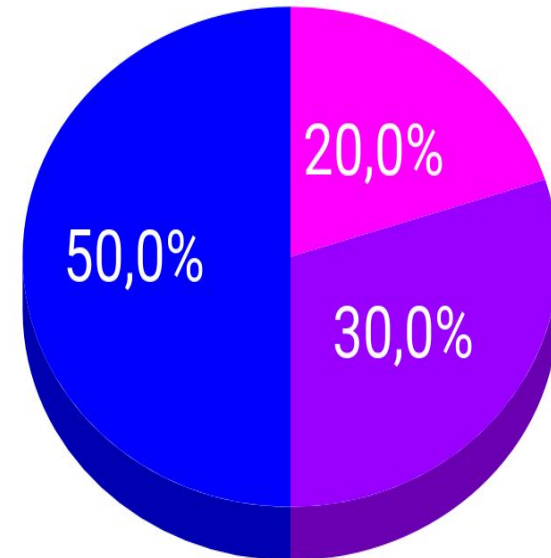
- Изжога
- Боль в животе
- Тошнота
- Отрыжка

Компьютерная зависимость

Школьники



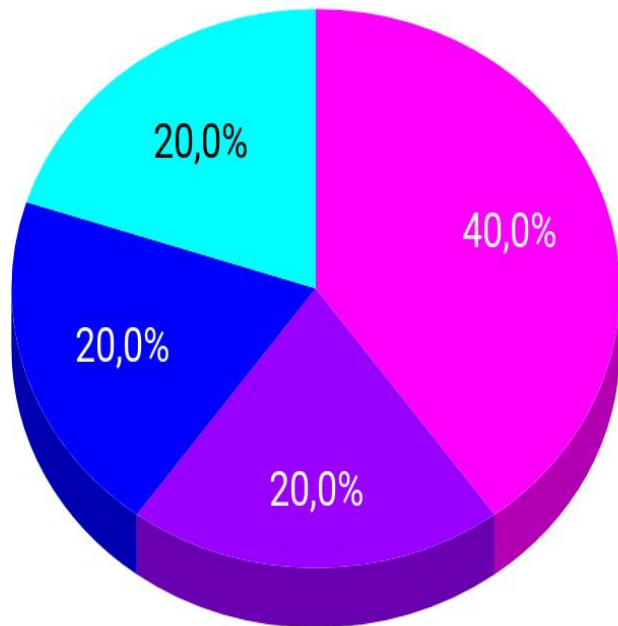
Студенты



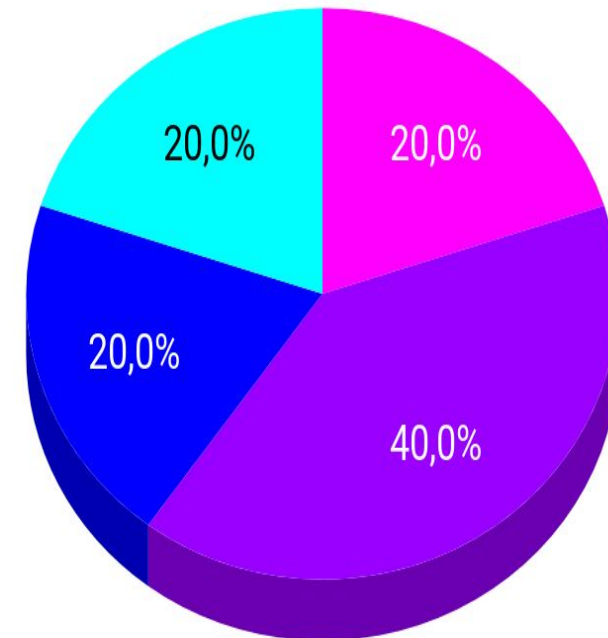
- От 30 минут до 1 час
- От 1 часа до 3 часов
- От 3 часов и более

Наличие заболеваний желудочно-кишечного тракта

Школьники



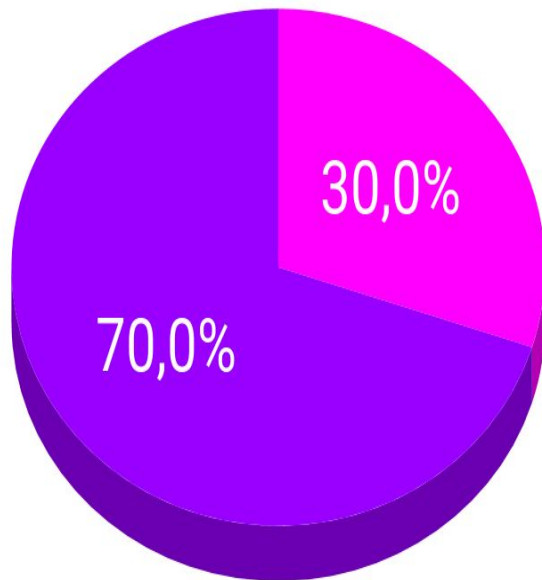
Студенты



- ДЖВП
- Гастриты
- Дуодениты
- Панкреатит

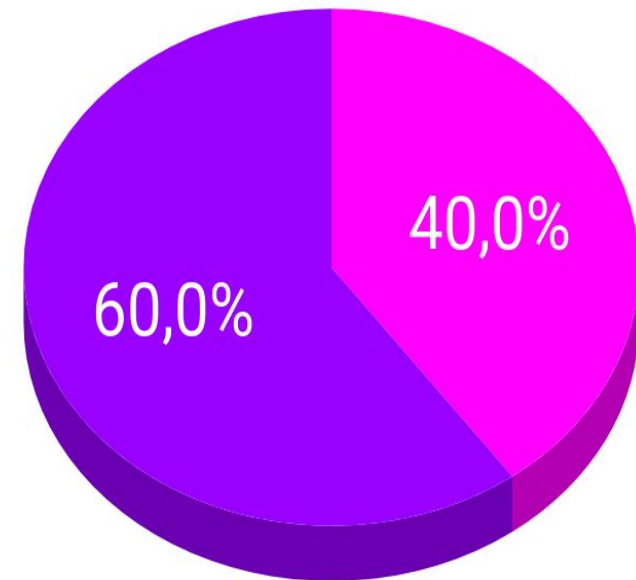
Наблюдение у врача

Школьники



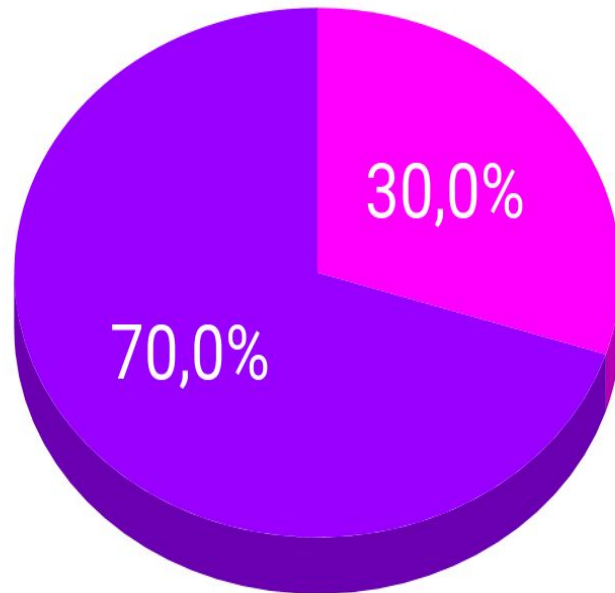
Студенты

- Да
- Нет



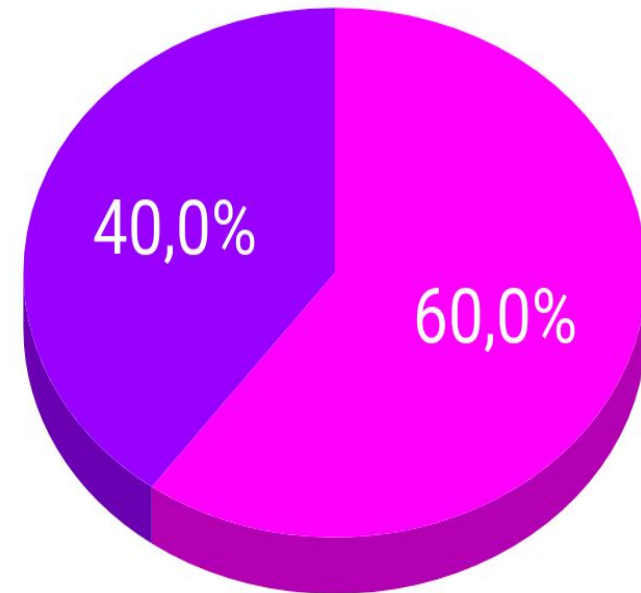
Исследования ФГДС

Школьники



Студенты

- Да
- Нет



Выводы

Роль скрининга заболеваний желудочно-кишечного тракта учащихся школ и средних специальных учебных заведений заключается в:

- раннем выявлении факторов риска, формировании групп риска;
- проведении дополнительных методов исследования;
- динамическом наблюдении;
- своевременной профилактике заболеваний.