

«ПРЕЗЕНТАЦИЯ К УРОКУ ИЗО  
ВО 2 КЛАССЕ НА ТЕМУ :  
"СКАЗОЧНЫЙ МУЖСКОЙ  
ОБРАЗ"»



# МОТИВАЦИЯ К УЧЕБНОЙ ДЕЯТЕЛЬНОСТИ

- *Есть страна на белом свете,*
  - *Где сильны все и отважны.*
  - *Звери взрослые и дети -*
  - *Ловок там и весел каждый.*
  - *Обезьяны, попугаи, тигры,*
  - *Львы, слоны, медведи*
  - *Здесь танцуют и играют,*
  - *Ездят на велосипеде.*
  - *Посмотрите-ка: гимнасты,*
  - *Силачи и акробаты*
  - *Ловко ходят по канату, -*
  - *Тут артист и клоун каждый.*
- Как называется эта страна?
  - - А кто из вас хоть один раз был в цирке?
  - - Великолепно, хорошо! Цирк любят взрослые и дети. А за что?
  - - А кто работает с животными в цирке? (дрессировщик)
  - - Какие цирковые профессии вы можете еще назвать?

# ЦИРКОВЫЕ ПРОФЕССИИ

ЦИРКОВОЙ АРТИСТ — АРТИСТ, ПРИНИМАЮЩИЙ  
УЧАСТИЕ В ЦИРКОВОМ ПРЕДСТАВЛЕНИИ.

К ИХ ЧИСЛУ ОТНОСЯТСЯ:

ГИМНАСТЫ

АКРОБАТЫ

ЖОНГЛЁРЫ

ДРЕССИРОВЩИКИ

ВОЛЬТИЖИРОВЩИКИ

ФОКУСНИКИ

КЛОУНЫ И КОМИКИ



# ОТГАДАЙТЕ ЗАГАДКУ

- В цирке он смешнее всех.
- У него большой успех.
- Только вспомнить остается,
- Весельчак тот так зовется



# КАК ВЫГЛЯДИТ КОСТЮМ КЛОУНА?



## Самые известные клоуны нашей страны



**Олег  
Попов**



**Юрий  
Никулин**



**Юрий  
Куклачёв**

Ребята скажите, какие части лица нам покажут, что у клоуна сейчас весёлое, хорошее настроение или наоборот печальное, грустное.



Враждебное



Радостное



Гневное



Простодушное



Усталое



Чуть злое



Расстроенное



Скептическое



Печальное



**Черты  
характера  
положительного  
героя:**

**отзывчивость;**

**доброта;**

**скромность;**

**воспитанность;**

**щедрость;**

**Черты  
характера  
отрицательного  
героя:**

**равнодушие;**

**злость;**

**хвастовство;**


**самолюбие;**

**жадность;**


**коварство.**



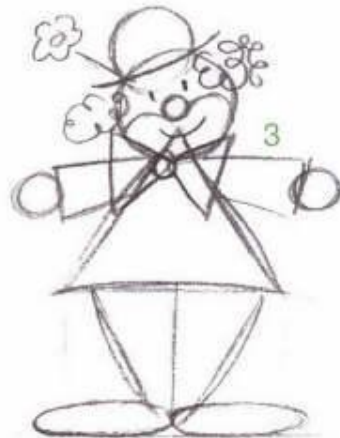
# САМОГО СМЕШНОГО, ЯРКОГО, РАДОСТНОГО КЛОУНА.



1  
А здесь треугольников нужно три.  
Один круг вверху и ещё – посмотри.  
Ну-ка, скажи мне, кто он?  
Это, конечно, клоун!



2  
Теперь рисуй ему рукава  
и башмаки огромные,  
шляпа круглая, как голова,  
и рыжий парик у клоуна.



3  
На шляпе цветок, кружок –  
красный нос,  
В горошек его штанишки.  
Он вышел на сцену и произнес:  
«Привет, девчонки, мальчишки!»



©  
junita.ru

# Физминутка - АНТРАКТ

На арену клоун вышел.  
Кто из вас о нем не слышал?  
Поклонился, улыбнулся,  
Потянулся, повернулся.  
Он присел, потом привстал,  
Головою покачал.  
Мы захлопали в ладоши,  
Значит, клоун был хороший.



# ПОСЛЕДОВАТЕЛЬНОСТЬ ВЫПОЛНЕНИЯ РАБОТЫ

- Любую фигуру человека начинаем рисовать с головы.
- Глазками мысленно разделите лист бумаги на три части. Внизу верхней части нарисуем круг, это будет голова клоуна. Нарисуем лицо клоуну: нос (форма круга, глаза, улыбку рисуем самостоятельно. Нарисуем большой бант, колпак, волосы. Нарисуйте руки, туловище, ноги клоуна.
- Нарисуйте ботинки клоуну.

# ТВОРЧЕСКАЯ ПРАКТИЧЕСКАЯ ДЕЯТЕЛЬНОСТЬ УЧАЩИХСЯ.

- Каждый из вас самостоятельно красками разукрасит костюм клоуна.



# РЕФЛЕКСИЯ

- ⦿ Подари воздушный шарик своему клоуну (красный - у меня все получилось, я доволен
- ⦿ своей работой; синий - не доволен своей работой, плохое настроение) .
- ⦿ Подведение итогов
- ⦿ Выставка и анализ работ. Выбор самого веселого клоуна.
- ⦿ Придумай имя своему клоуну.