

ПОДЕЛКИ ИЗ КОРОБОК ОТ МОЛОКА.



Выполнила педагог д.о.
Губина Оксана Ивановна
МУ ДО «ЦЮТ» г.Ухты

Загрязнение окружающей среды - одна из самых актуальных проблем современного общества.

Решением данной проблемы необходимо заняться как можно быстрее, и начать следует с себя.

В масштабах каждой семьи мы можем производить меньше отходов, для этого экологи советуют избегать одноразовых и недолговечных товаров, использовать многоразовую посуду и холщёвые сумки, не покупать ненужные вещи.

Другой способ - вторичное использование отслуживших свой век вещей.





Ненужные вещи могут приобрести вторую жизнь, если попробовать увидеть в них что-то необычное, надо только пофантазировать, включить своё воображение.

Работая с бросовым материалом следует соблюдать определённые требования:

_материал должен быть безопасным для детей (не токсичным, не острым),

тщательно промытым и высушенным,

доступным в обработке (легко вырезаться, протыкаться, склеиваться),

не вызывать чувство брезгливости у детей.

Игрушки предполагают использование их в быту, и важным моментом при их изготовлении является прочность конструкции.

Поэтому, некоторые операции, требующие усилий с использованием опасных инструментов, взрослые должны взять на себя.

САМОСВАЛ.



Для изготовления
самосвала нам
понадобятся:

две коробки от
молока,

четыре крышки,

бамбуковые палочки,

палочка от
воздушного шарика

или трубочка для
коктейля,


пенопласт.



Обрезаем коробки.




Тонируем детали белой бумагой.




Для прочности и практичности обклеиваем цветным скотчем.

Из самоклеющейся бумаги вырезаем окна, двери, фары, бампер.


Мосты сделаем из трубочек, приклеив их к кузову скотчем.



**Для прочности
конструкции проколём
крышки шилом,
внутри приклеим
пенопласт.**



**Прикрепим колёса,
выхлопную трубу, диски
и наш самосвал готов.**





РЫБОЛОВНОЕ СУДНО.



Для работы на
понадобятся:

коробки разных
размеров,

бамбуковая палочка,

малярный скотч,

краски,

картон,

самоклеящаяся бумага,

бечовка,

акриловый лак.



Коробку от молока разрезаем вдоль.



**Все детали
обклеиваем
малярным скотчем.**



Окрашиваем
детали.



**Покрываем детали
акриловым лаком.**

**Из бамбуковой
палочки склеиваем
мачту.**



Склеиваем и оформляем модель.



Наши поделки мы подарили ребятам из д\с «Ласточка»





АВТОМОБИЛИ



ПЛАВАЮЩИЕ МОДЕЛИ



СПАСИБО ЗА
ВНИМАНИЕ!

