



*Производство зернового
и технического сырья для солодовенной,
пивоваренной и спиртовой отрасли РФ
– статус Que,
перспективы и экспорт*

*Александр
Мордовин*

*Председатель правления Союза
производителей и поставщиков
сырья для алкогольной и
табачной отрасли*

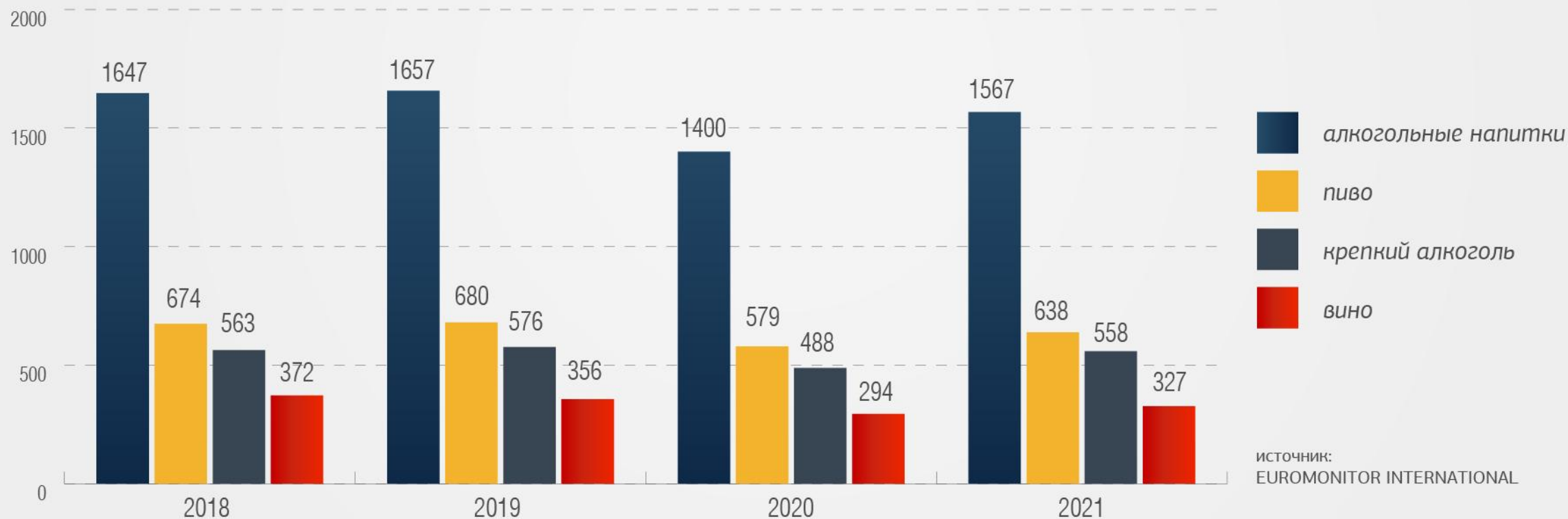




Объёмы мирового рынка алкогольной продукции

(млн.долл)

2018-2021



ИСТОЧНИК:
EUROMONITOR INTERNATIONAL



Алкогольная отрасль России (ВВП по отраслям, производство без учета импорта)

Вклад в АПК РФ (сырьё): > **70** МЛРД. РУБ.
из них > **4** МЛН. ТОНН зерна (солод+спирт),
а также более **100** ТЫС. ТОНН винограда

ВВП отрасли = 1,5 трлн.руб. = 1,5% ВВП РФ



Пивоваренная

700 МЛРД. РУБ.
акциз 152,8 млрд. руб.



Спирто-водочная

600 МЛРД. РУБ.
акциз 200,3 млрд. руб.



Винодельческая

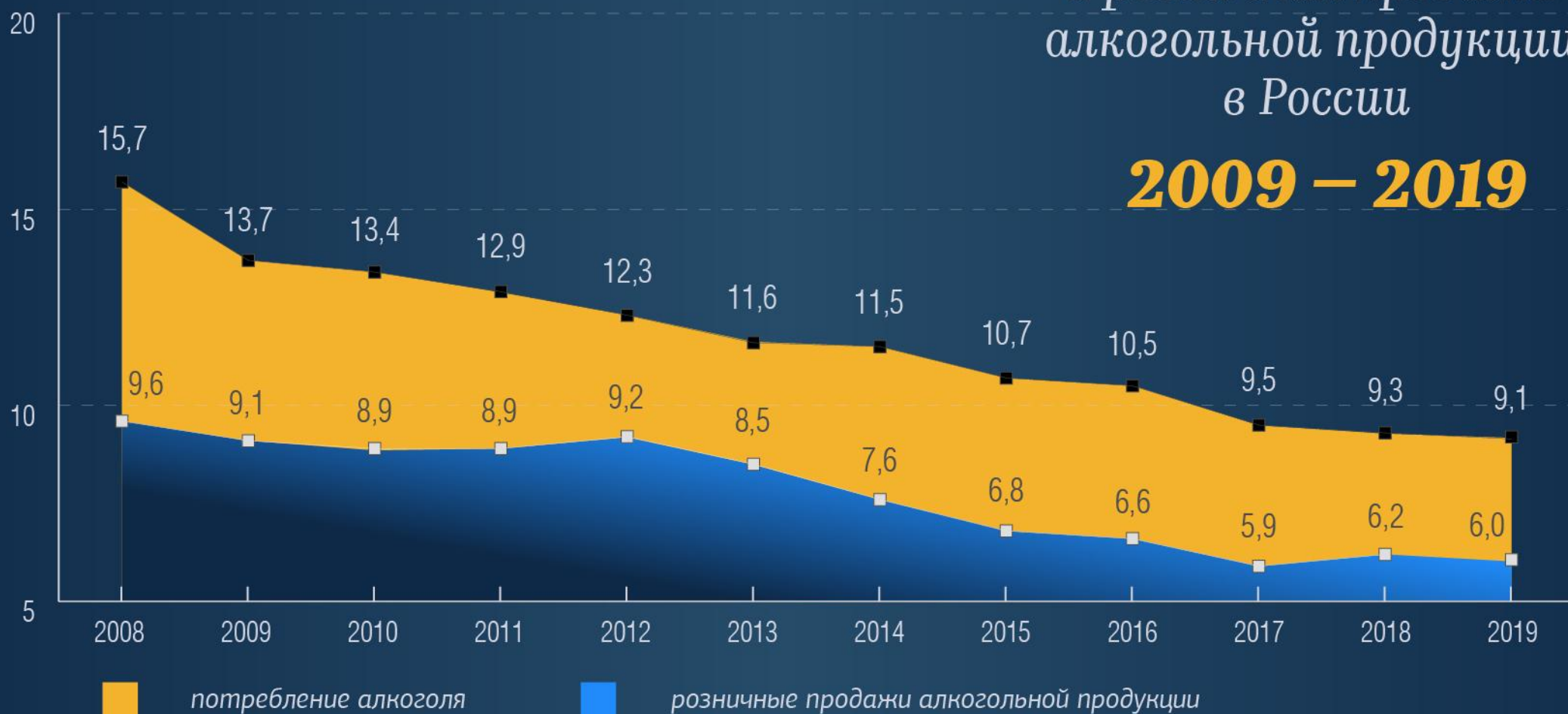
180 МЛРД. РУБ.
акциз 16,1 млрд. руб.



Потребление алкоголя и розничная продажа алкогольной продукции в России

2009 – 2019

(литров этанола на душу)





Объёмы продаж алкогольной продукции в России, включая импорт **2018 – 2019**

(млн. дал)

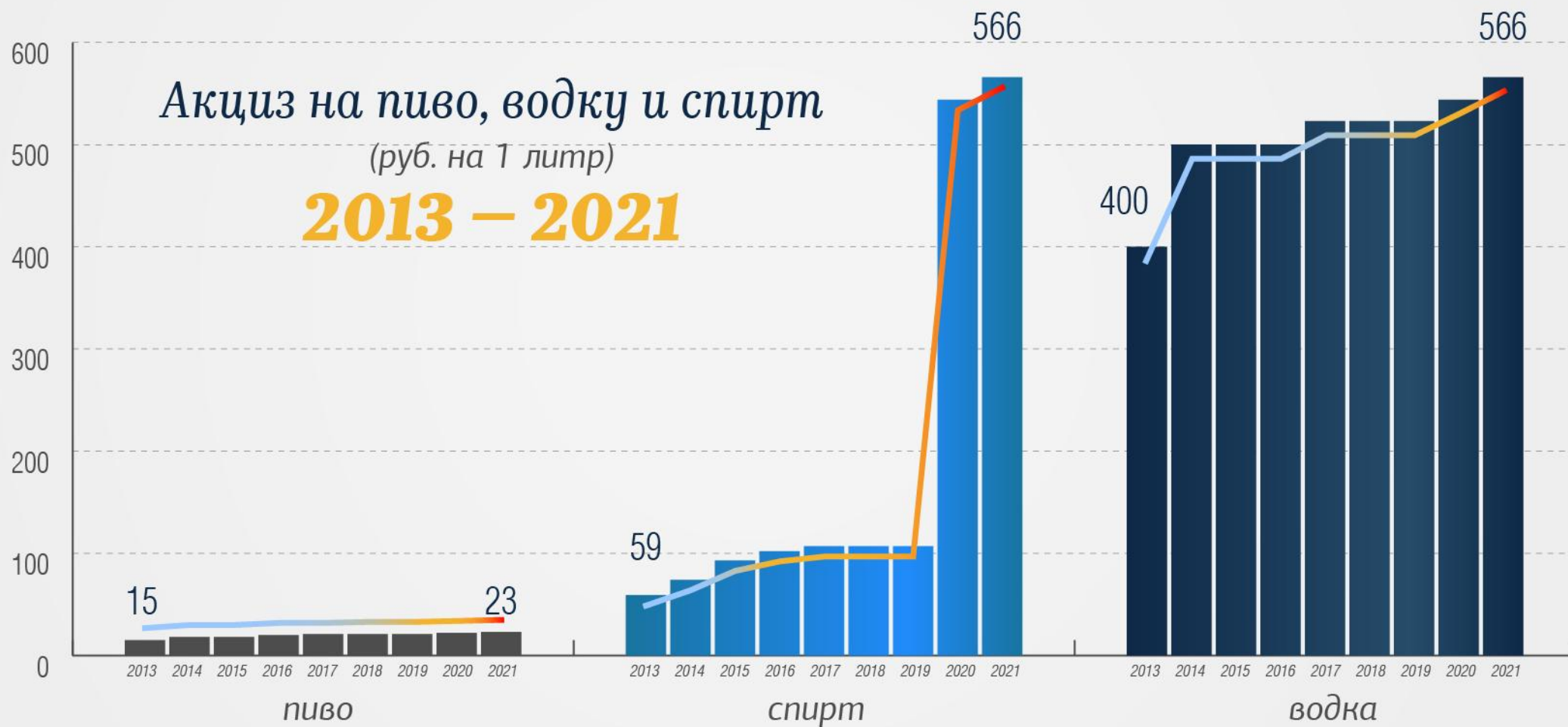




Система взаимодействия
в рамках производственной цепи
«СЫРЬЁ-АЛКОГОЛЬ»

Министерство финансов
Росалкогольрегулирование



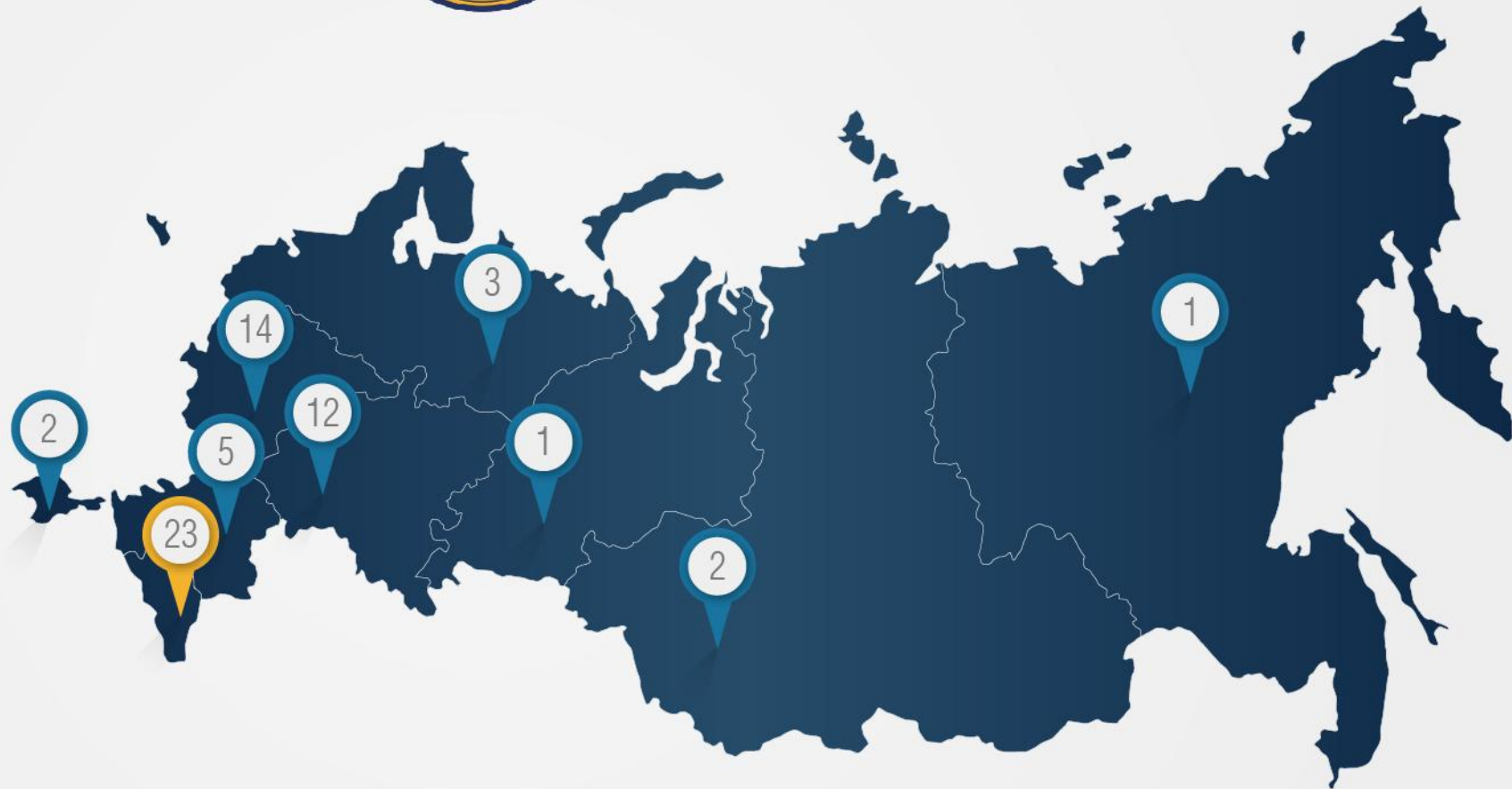




Спиртзаводы России

Данные по заводам
в федеральном округе

- 23 — Северо-Кавказский
- 14 — Центральный
- 12 — Приволжский
- 5 — Южный
- 3 — Северо-Западный
- 2 — Крымский
- 2 — Сибирский
- 1 — Уральский
- 1 — Дальневосточный





Производство ректификованного этилового спирта из пищевого сырья (тыс. дал)

2015 – 2019

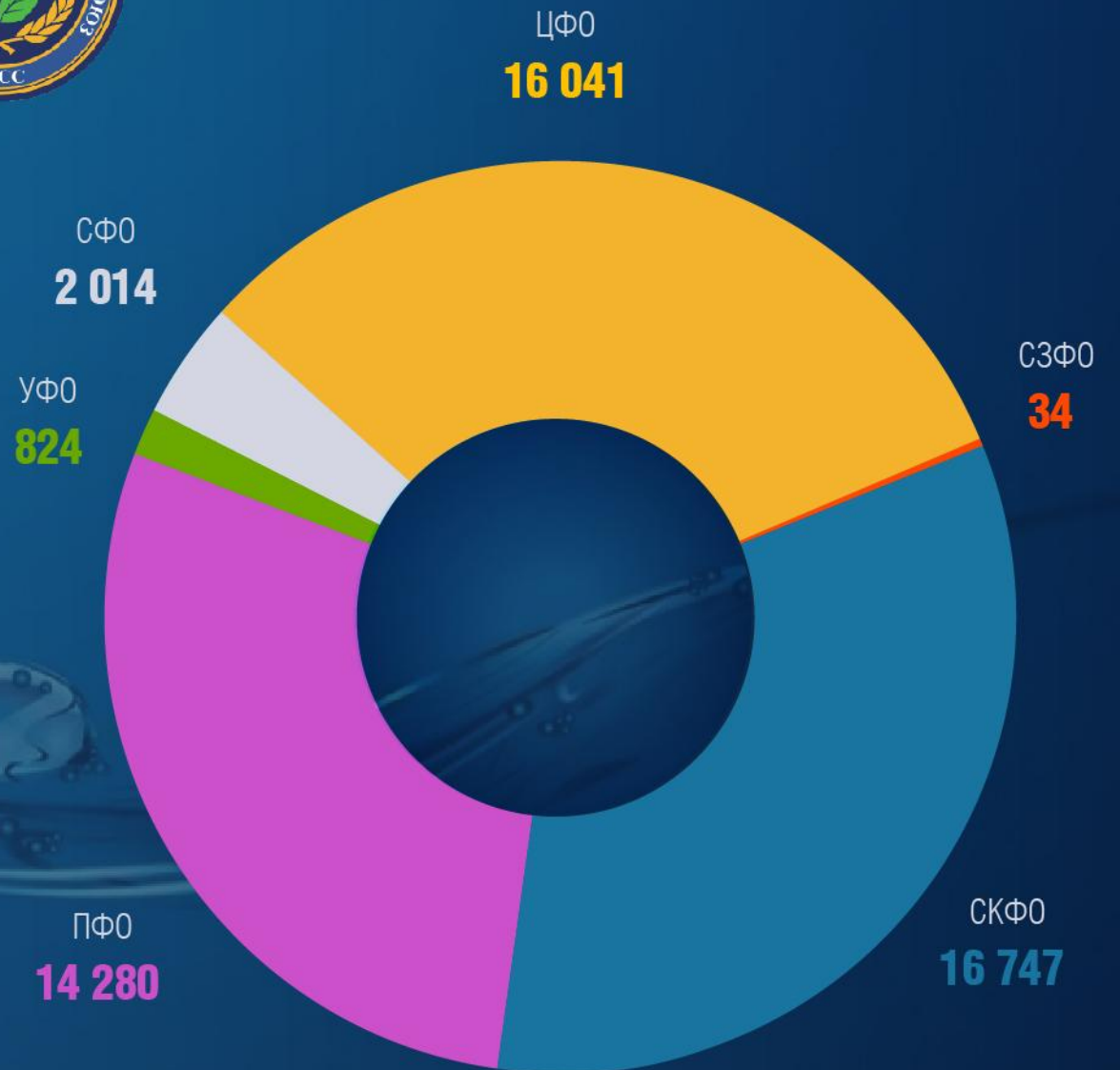




Производство
ректификованного этилового спирта
из пищевого сырья
по федеральным округам

(тыс. дал)

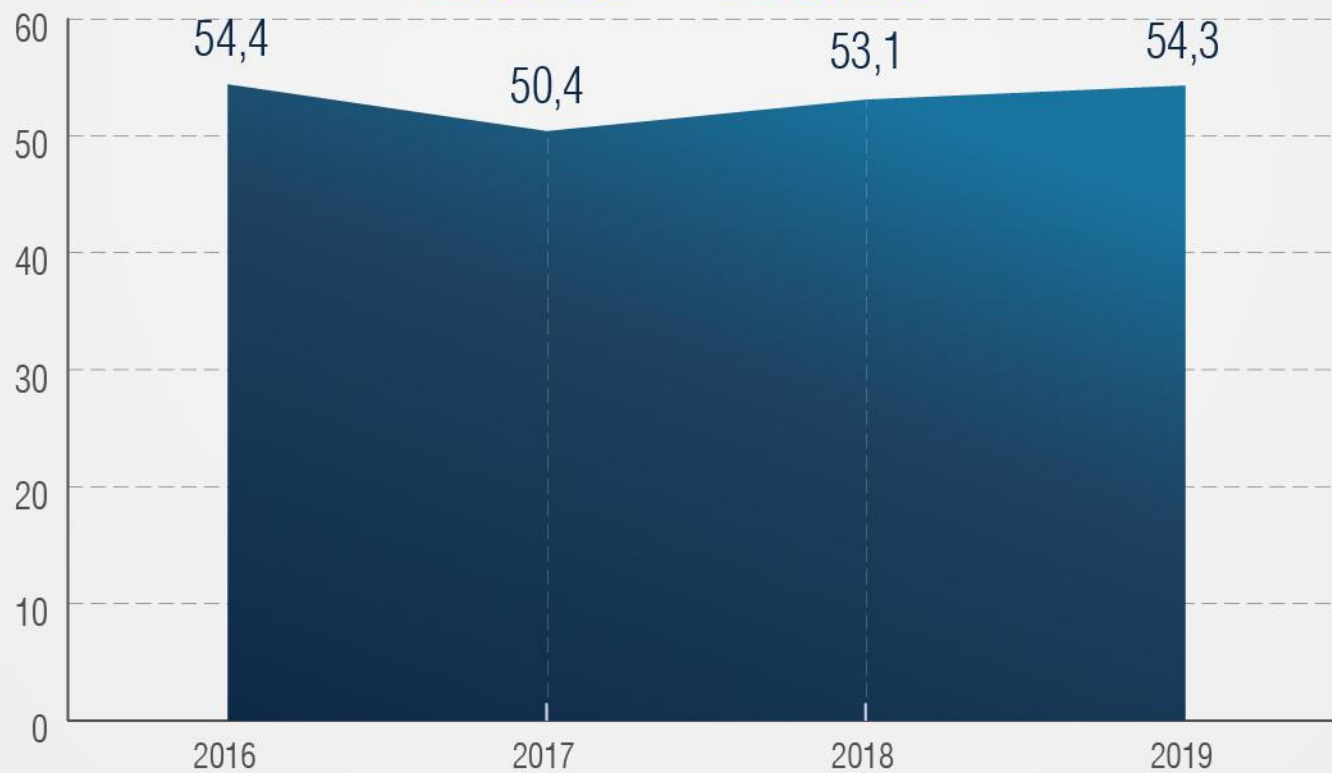
за 2019 г.





*Цена на спирт из пищевого сырья без учёта акциза
(руб. за 1 литр)*

2016 – 2019





Пищевое сырье для производства ректификованного этилового спирта (тыс. тонн)

2015 – 2019

СПИРТ ЭТИЛОВЫЙ РЕКТИФИКОВАННЫЙ ИЗ ПИЩЕВОГО СЫРЬЯ	42378,44	46483,78	53650,63	48286,80	49939,92
КУКУРУЗА	363,18	398,37	459,79	413,82	427,99
ОВЕС	0,13	0,14	0,16	0,14	0,15
ПШЕНИЦА	816,21	895,28	1033,31	930,00	961,84
РОЖЬ	4,49	4,93	5,69	5,12	5,29
ЯЧМЕНЬ	1,09	1,19	1,38	1,24	1,28
ПРОСО	0,19	0,21	0,25	0,22	0,23
МЕЛАССА	169,51	185,94	214,60	193,15	199,76
	2015	2016	2017	2018	2019



ГОСУДАРСТВЕННЫЕ ЗАВОДЫ
РОСПИРТПРОМ
ТРАДИЦИИ ПРОИЗВОДСТВА С XIX ВЕКА



[О компании](#)

[Новости](#)

[Производство](#)

[Контакты](#)

[Закупки](#)

[Реализация активов](#)

[Раскрытие информации](#)

[Регистрация на
"Зернобирже"](#)

≈ РЕГИСТРАЦИЯ НОВОГО ПОЛЬЗОВАТЕЛЯ ≈

[Главная](#)

ФОРМА РЕГИСТРАЦИИ НОВОГО ПОЛЬЗОВАТЕЛЯ

Данная форма предназначена для регистрации нового пользователя системы "Зернобиржа" АО "Росспиртпром". Сообщаем Вам, что успешной регистрации в системе Вам так же необходимо заполнить и приложить скан подписанной Декларации о соответствии участника закупки критериям отнесения к субъектам малого и среднего предпринимательства. Форму Декларации можно получить **по ссылке.**



Поступление водочного акциза в бюджет России

2010 – 2019

(млрд.руб)





Производство водки в России

(млн. дал)

2010 – 2019





Производство водки по Федеральным округам

(млн. дал)

2019

Центральный: **26,3**
Северо-Западный: **11,3**
Северо-Кавказский: **2,0**
Южный: **4,3**
Уральский: **0,8**
Дальневосточный: **1,9**
Приволжский: **29,5**
Сибирский: **7,5**





Цена на водку в России (руб. за литр)

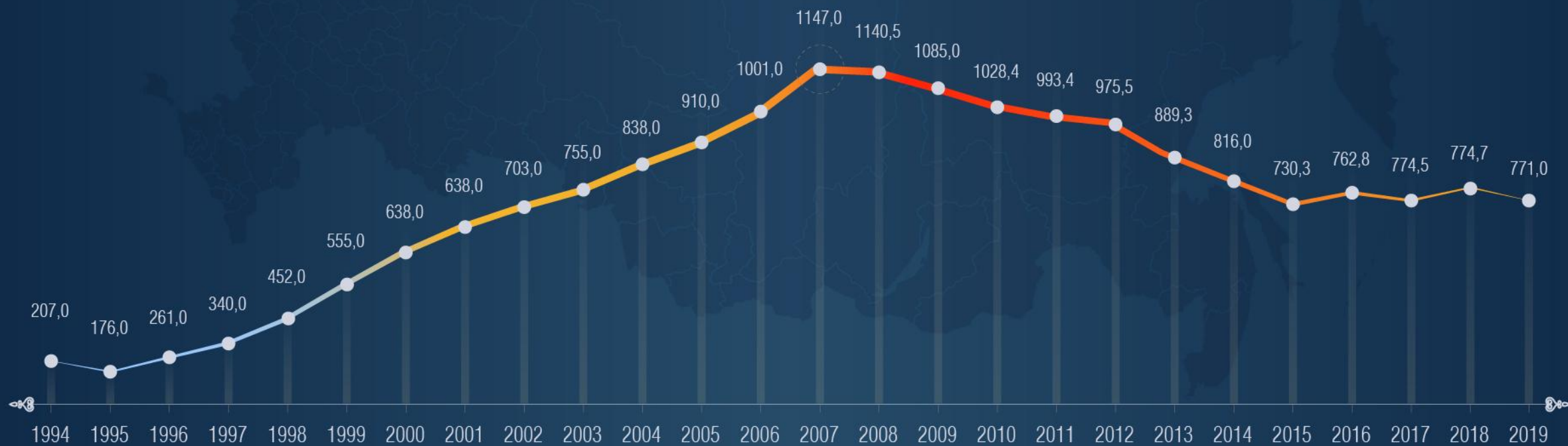
2014 – 2019

—●— цена производителя без учёта акциза —●— цена потребителя





Производство пива в РФ **1994 – 2019**





Поступление пивного акциза в бюджет России

2005 – 2019

(млрд.руб)





Крупнейшие страны – экспортёры солода

2016 – 2018

(тыс. тонн)

*всего экспорт
(9 крупнейших стран экспортёров)*

2016 – **5 489** тыс. тонн

2017 – **5 679** тыс. тонн

2018 – **5 785** тыс. тонн

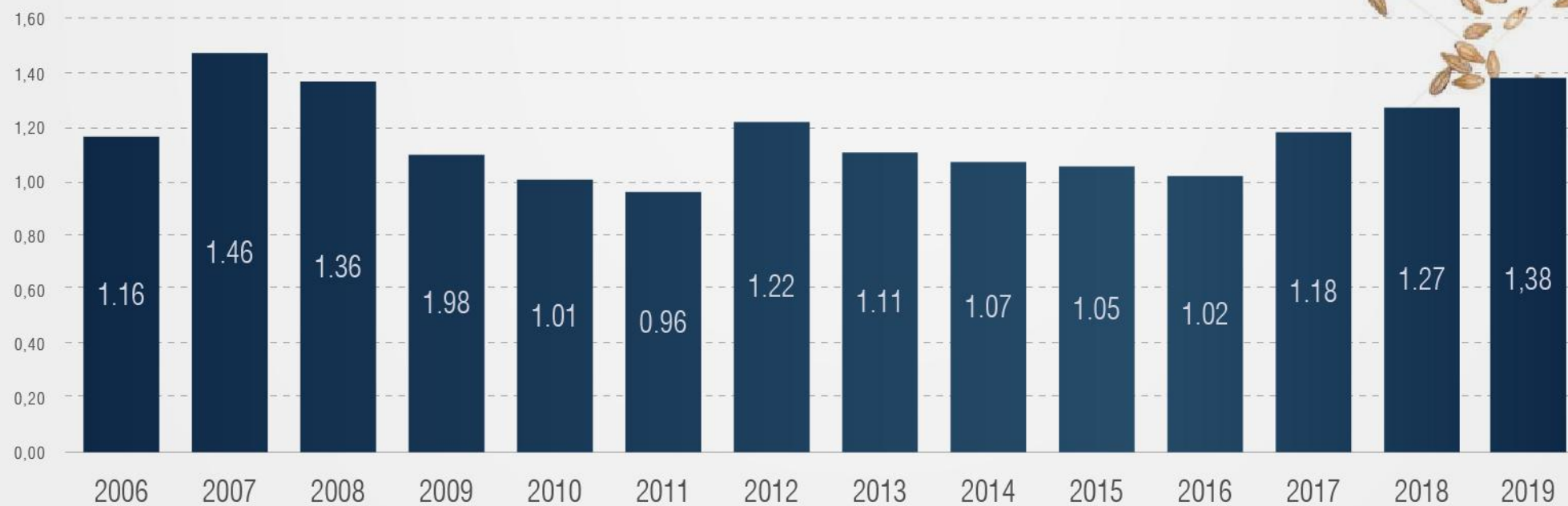




Производство солода в РФ **2006 – 2018**

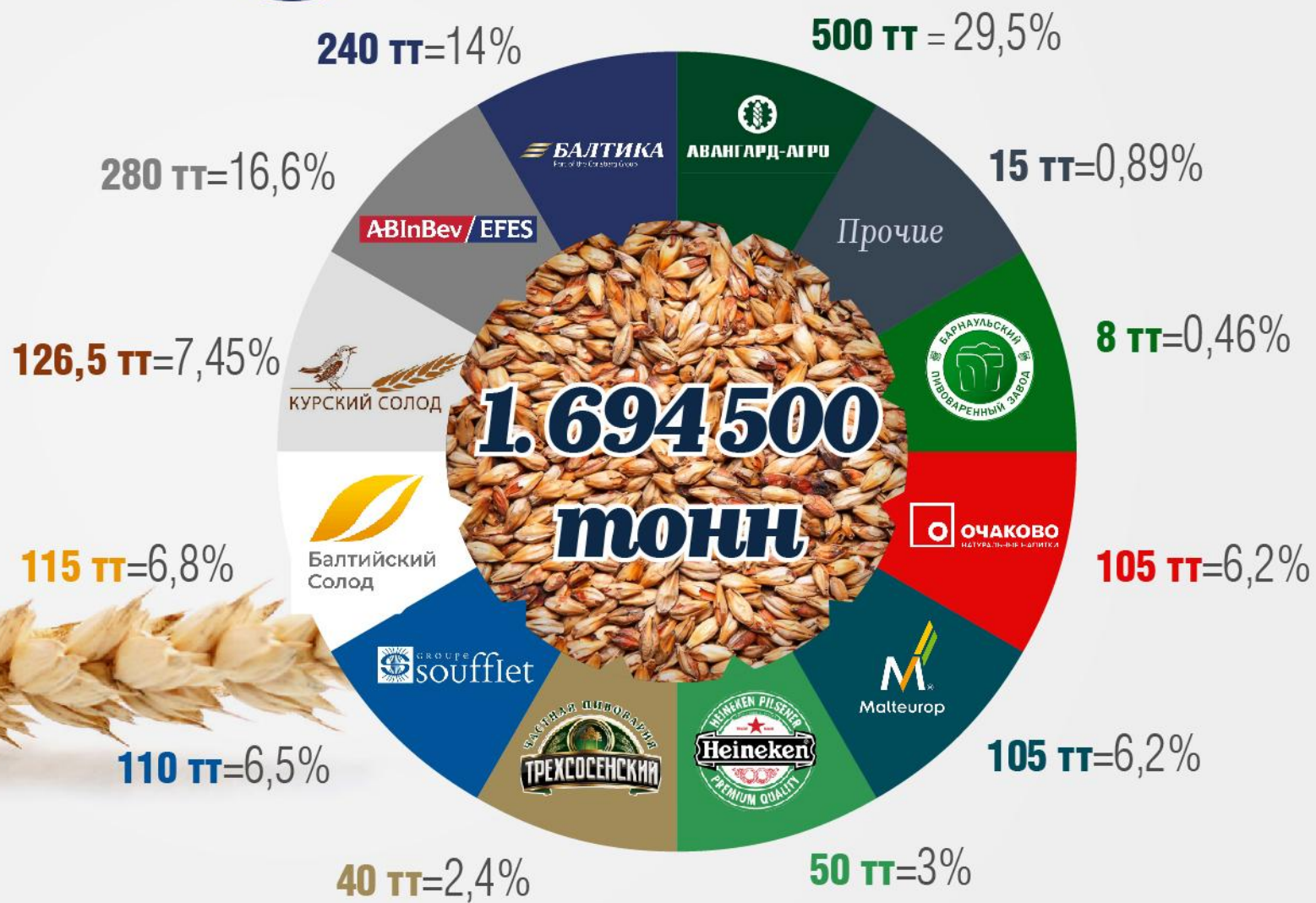


МЛН. ТОНН





Доли предприятий на рынке солода РФ

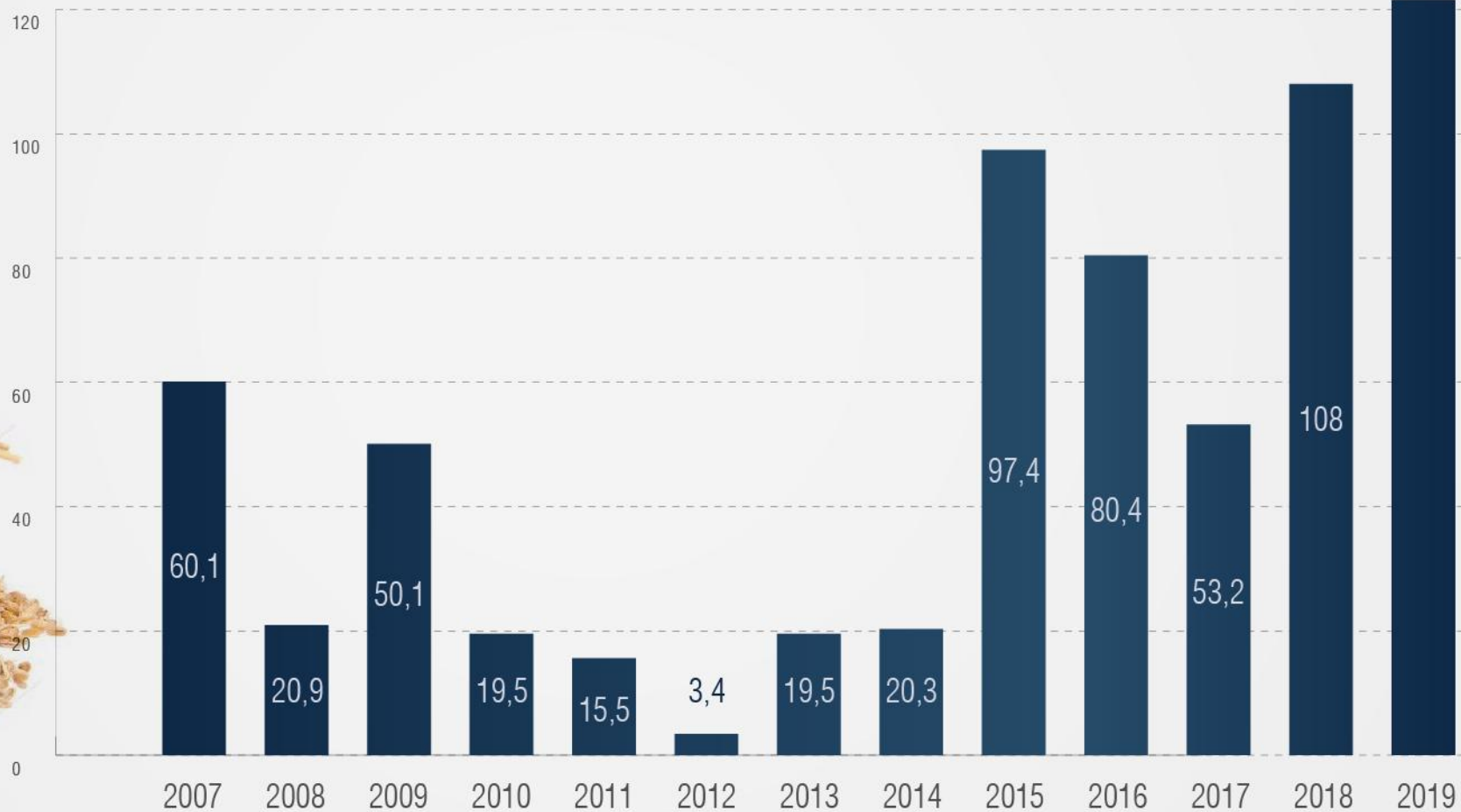


Экспорт солода из РФ

2007 – 2019



ТЫСЯЧ ТОНН





Производство ячменя в мире

2020 г.

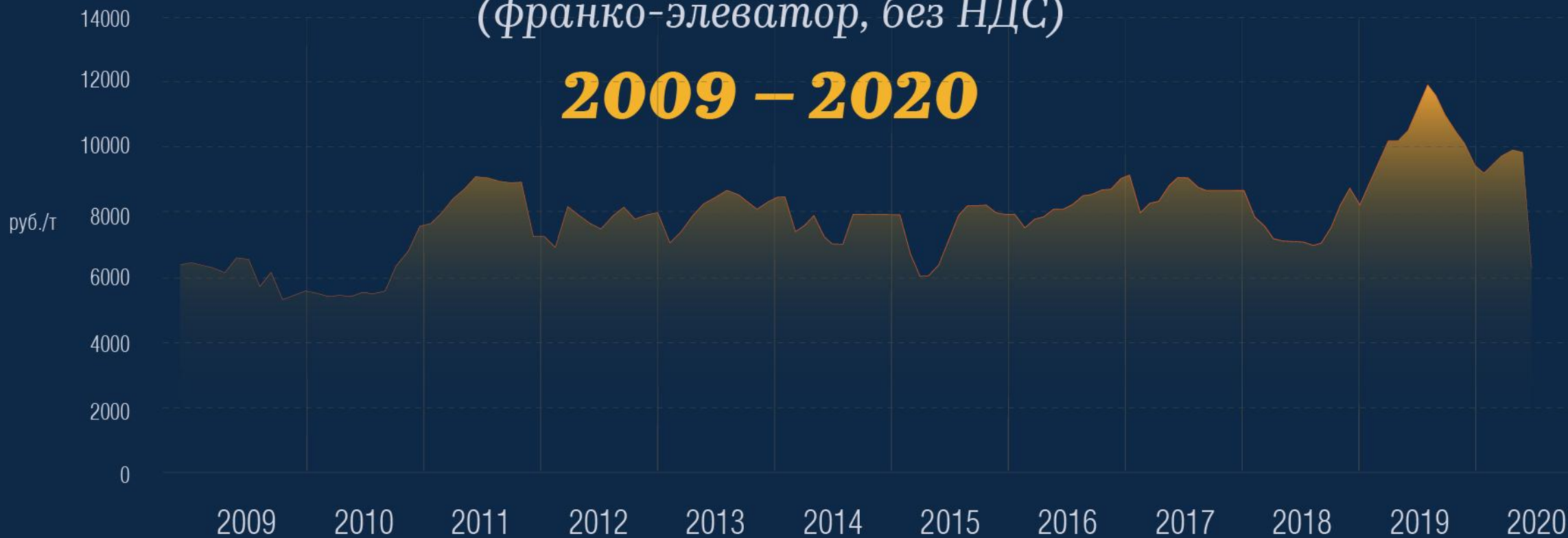
(прогноз)





Цена на пивоваренный ячмень РФ
(франко-элеватор, без НДС)

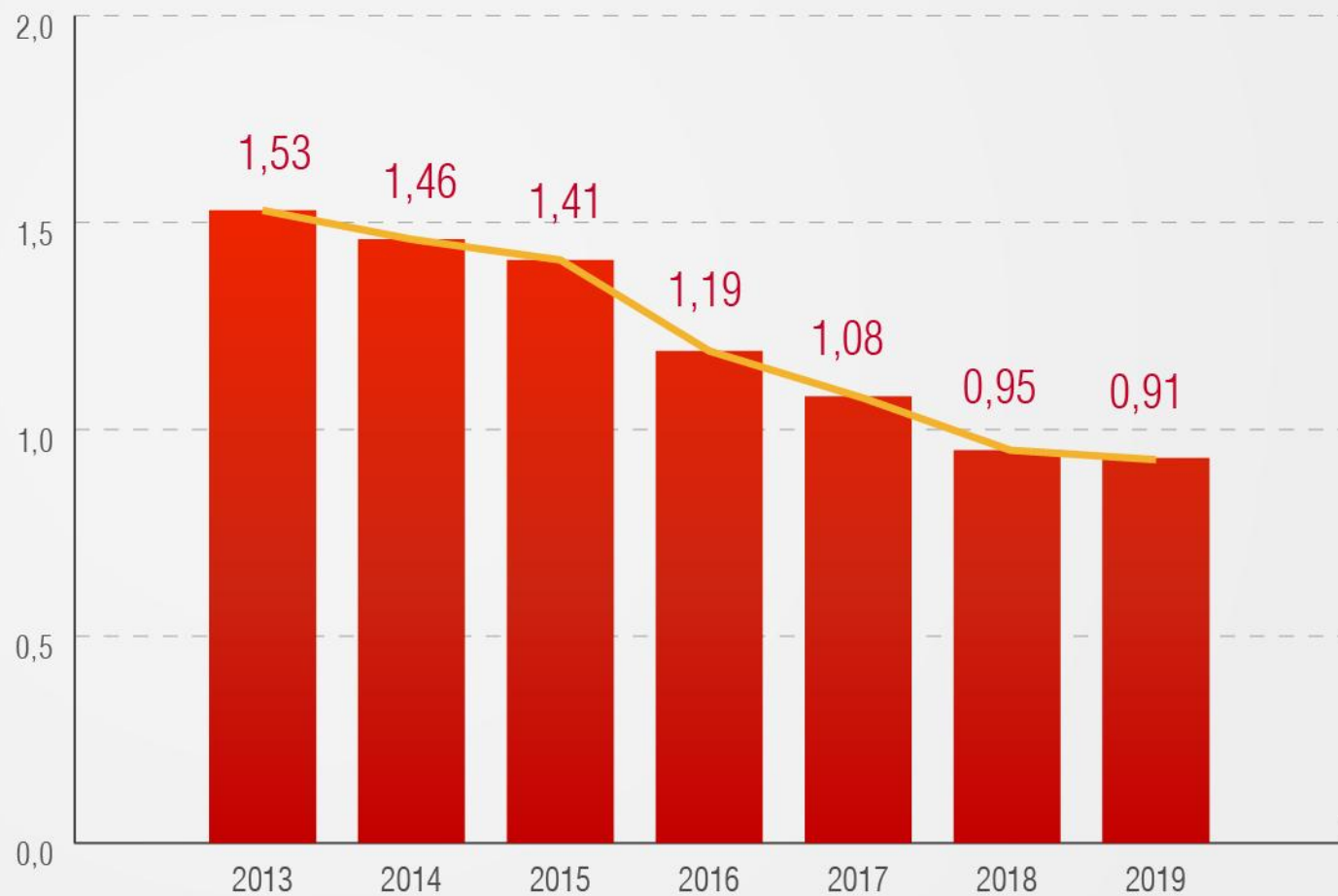
2009 – 2020

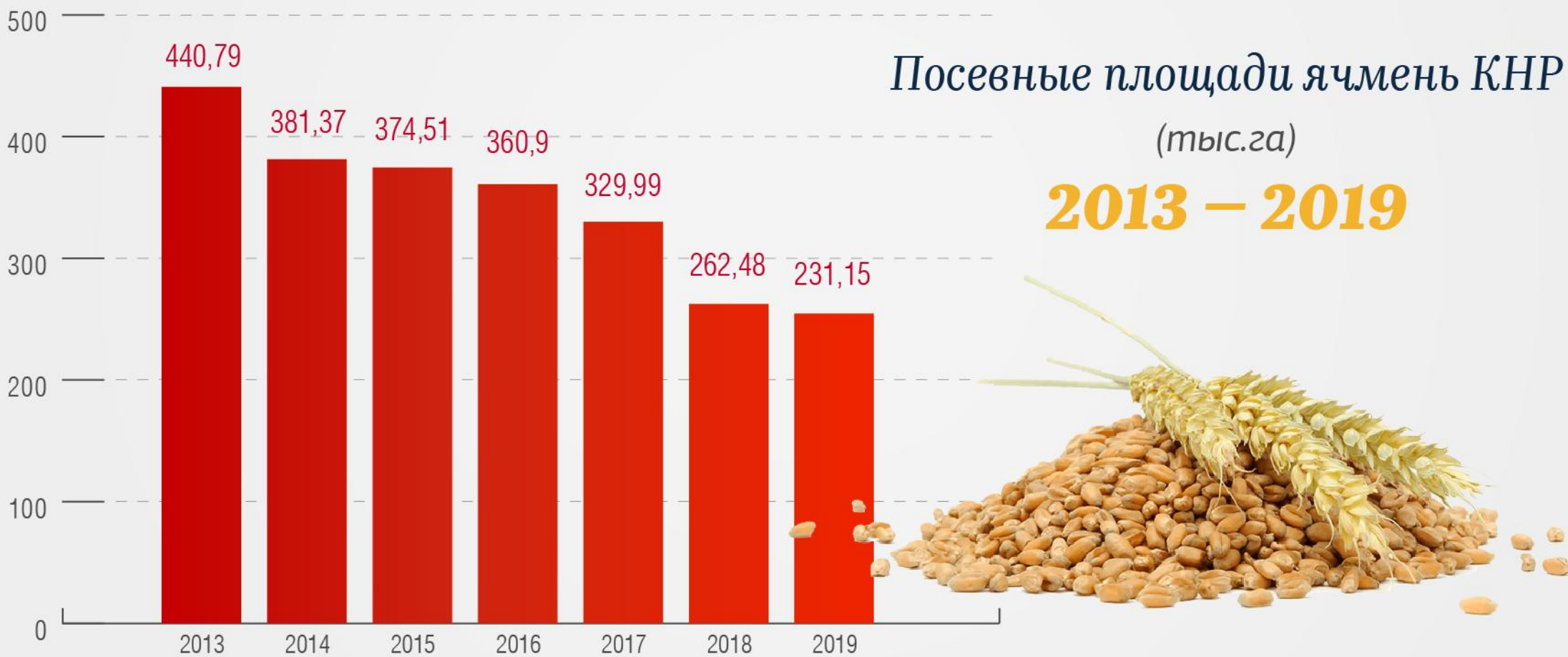




Валовый сбор ячменя КНР
(млн. тонн)

2013 – 2019

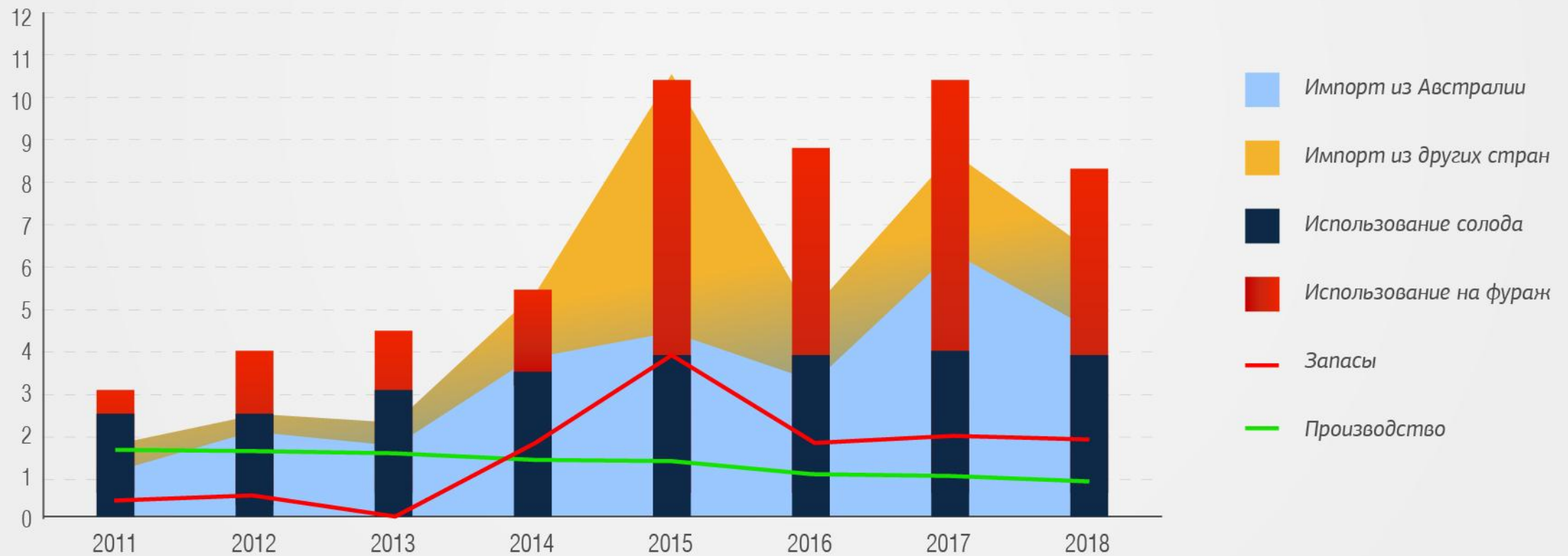






Спрос и предложение на ячмень в Китае **2011 – 2018** (млн. тонн)

С 2014 года импорт ячменя нестабилен
в связи с колебаниями спроса фуражного ячменя
По импорту пивоваренного ячменя наблюдается
стабильность, нетто-импорт от 3 – 3.5 млн.т





Спасибо за внимание

*Александр Мордовин
Председатель Правления Союза*

*Телефон: + 7 (495) 988-77-91,
Тел./факс: + 7 (495) 607-83-71*

Россия, Москва, 107140

Краснопрудная улица, д. 7/9, а/я 162

www.alcohol-tobacco.ru, info@alcohol-tobacco.ru