

Модуль 2

Agile в JIRA

SCRUM и Kanban

лекция

СОДЕРЖАНИЕ

1. Объяснение реализации agile методологий в JIRA
2. Как создать Agile проект
3. Примеры организации задач внутри Стори и Эпика
4. Как создать Бэклог
5. Как создать Спринт
6. Планирование спринта
7. Как управлять спринтом через доски
8. Agile отчеты

Что такое Agile?

Agile манифест:

Люди и взаимодействие

Работающий продукт

Сотрудничество с заказчиком

Готовность к изменениям

важнее

важнее

важнее

важнее

процессов и инструментов

исчерпывающей документации

согласования условий контракта

следования первоначальному плану


A SCRUM?

**А чем SCRUM
отличается от
KANBAN?**


Создание Agile проекта:

Создать проект Посмотреть бизнес-процессы в Marketplace


SOFTWARE




Разработка программного обеспечения Scrum
Разработка Agile с панелью, спринтами и историями. Соединение с источником и...




Разработка программного обеспечения Ка...
Оптимизация процесса разработки с помощью панели. Соединение с источником...

 **Разработка базового программного обеспе...**
Отслеживание задач по разработке и ошибок. Соединение с источником и инструментами...


SERVICE DESK




Базовая
Track, prioritize and resolve your organization's requests, everything from IT to HR to finance.




IT Service Desk
Manage incidents, changes, problems and service requests with ITSM workflows.

 **Служба поддержки клиентов**
Предоставляйте поддержку, собирайте отзывы, а также отслеживайте степень...


BUSINESS



Управление проектами
Планируйте, отслеживайте и получайте отчеты по всем вашим работам в рамках...



Управление задачами
Быстро готовьте и назначайте простые задачи для вас и вашей команды.

 **Управление процессами**
Отслеживайте все действия в рамках упрощенного процесса.

Доски:

PROPOSED

ACTIVE M1: Nov 9 SLA: ???

Activities	Development		SUB 5 high		Review		Closed
	Design	Code	Reserved	Closed	Review		
					Review	Review	
pre-features description							
Unit 1							
Unit 2							
Unit 3							
Unit 4							
Unit 5							
Unit 6							
Unit 7							
Unit 8							
Unit 9							
Unit 10							
Unit 11							
Unit 12							
Unit 13							
Unit 14							
Unit 15							
Unit 16							
Unit 17							
Unit 18							
Unit 19							
Unit 20							
Unit 21							
Unit 22							
Unit 23							
Unit 24							
Unit 25							
Unit 26							
Unit 27							
Unit 28							
Unit 29							
Unit 30							
Unit 31							
Unit 32							
Unit 33							
Unit 34							
Unit 35							
Unit 36							
Unit 37							
Unit 38							
Unit 39							
Unit 40							
Unit 41							
Unit 42							
Unit 43							
Unit 44							
Unit 45							
Unit 46							
Unit 47							
Unit 48							
Unit 49							
Unit 50							

Пример доски SCRUM

The screenshot shows a JIRA Scrum board for a project named "Проект реализующий Scrum" (Project implementing Scrum). The board is titled "Sample Sprint 4" and has a remaining time of 9 days to complete the sprint. The board is divided into three columns: "К выполнению" (To Do), "В работе" (In Progress), and "Готово" (Done).

Left Sidebar:

- Project: Проект реализующий Scrum... (Scrum board of project SSD)
- Navigation: Список задач, Активные спринты, Релизы, Отчеты, Задачи, Компоненты
- Project Links: Добавить ссылку на полезную информацию, которая будет видна всей вашей команде. + Добавить ссылку
- Project Settings: Параметры проекта

Board Filters: Только мои задачи, Последние обновления

Column "К выполнению" (To Do):

- ADMIN 1 задача
- SSD-9: Как разработчик, я хотел бы обновить статус истории во время спринта >> Нажмите ссылку Активные спринты в правом верхнем углу экрана, чтобы перейти на активные спринты, где текущие
- SSD-8: Как владелец продукта, я хотел бы включить ошибки, задачи и другие типы проблем в мой список задач (Backlog) >> Ошибки, подобные этому, также появляются в вашем списке задач, но они
- SSD-1: Вместе со своей Agile командой, я хотел бы узнать о Scrum >> Нажмите ссылку «SSD-1» слева от этой строки, чтобы увидеть детали на вкладке «Описание» справа (1h 30m)
- SSD-5: В качестве команды я хотел бы получить набор историй, которые предстоит завершить в спринте (или итерации) >> Нажмите «Создать спринт», затем перетащите элементы вверх, чтобы (1d 2h)
- SSD-4: Как команда, я хотел бы оценить усилия в Story Points, чтобы мы могли понять оставшуюся работу >> Попробуйте установить Story Points для этой истории в поле «Оценка» (3h 20m)
- SSD-25: Задача для бэклога (50m)

Column "В работе" (In Progress):

- SSD-14: Как пользователь, я могу найти важные элементы на доске, используя настраиваемые «Быстрые фильтры» выше >> Попробуйте нажать «Только мои задачи» (1d 20m)
- SSD-2: Являясь владельцем продукта, я хотел бы выразить работу с точки зрения реальных проблем пользователей (User Stories), и поместить их в Список задач (бэклог) >> Попробуйте создать

Column "Готово" (Done):

Empty.

Пример доски KANBAN

JIRA Рабочий стол ▾ Проекты ▾ Задачи ▾ Доски ▾ **Создать** Поиск 🔍 🔊 ⌚ ⚙️ 👤

Проект с Kanban доской
Доска проекта KSD ▾

Доска Kanban Доска ▾ 🔍

Фильтры: Только мои задачи Последние обновления

6 Бэклог **1** Выбрано для разработки Минимум 2 **2** В работе Макс 1 **5** Готово Релиз...

Внеочередные работы 5 задач(и)

KSD-19
↑ КЛОН - Канбан доски часто делятся на потоки работы, они же "Свимлайны". По умолчанию, канбан доски включают в себя "Внеочередные"
Так отображается имя Эпика

KSD-20
↑ КЛОН - Подзадача для клонирования

KSD-1
↑ Карточки Kanban представляют собой сущности над которыми вы работаете >> нажмите на ссылку "KSD-1" в верхней части
Так отображается имя Эпика

KSD-2
↑ Канбан доски часто делятся на потоки работы, они же "Свимлайны". По умолчанию, канбан доски включают в себя "Внеочередные"
Так отображается имя Эпика

KSD-18
↑ Подзадача для клонирования

Все остальное 9 задач(и)

KSD-3
↑ Добавьте новую заявку "+ Создать" вверху экрана >> посмотрите как добавилась новая карточка на доске
Так отображается имя Эпика

KSD-4
↑ Сущности над которыми вы работаете ранжируются в порядке приоритета (сверху вниз) >> попробуйте перетащить эту карточку

KSD-5
↑ Рабочие элементы проходят через разные этапы слева направо >> Попробуйте перетащить эту карту в «Выбрано для разработки»

KSD-17
↑ Epic в Kanban

KSD-6
↑ В работе (WIP) ограничение подсвечивается. Эта колонка имеет ограничение 1...

KSD-7
↑ ... таким образом, 2 рабочих сущности нарушают ограничение и вызывают Выделение столбца

KSD-8
↑ Фильтры в верхней части доски позволяют быстро сократить лишние задачи >> попробуйте нажать кнопку "Последние"

KSD-9
↑ По мере развития команд с помощью Kanban они улучшают сокращение среднего времени разрешения (aka Cycle time). Контрольная

KSD-10
↑ Инструкции по удалению этой тестовой доски и проекта приведены в описании этой проблемы. >> Нажмите ссылку «KSD-10» и

Параметры проекта <<

Настройки досок



Рабочий стол ▾

Проекты ▾

Задачи ▾

Доски ▾

[Создать](#)

Настроить Scrum доска проекта SSD

КОНФИГУРАЦИЯ

Общее

[Колонки](#)

[Свимлайны](#)

[Фильтры](#)

[Цвета карточек](#)

[Раскладка карточек](#)

[Оценка](#)

[Рабочие дни](#)

[Подробнее о задаче](#)

Основные настройки и фильтры

С помощью фильтров можно указать, какие задачи показывать на доске. Можно использовать данные из одного или нескольких проектов, а также JQL выражения.

Общее


Название доски **Scrum доска проекта SSD**

Администраторы **ADMIN (msmetannikov)**

Фильтр

Сохраненный фильтр **Filter for EDC board**


[Редактировать запрос фильтра](#)

Общее  **Проект:** Проект реализующий Scrum методологию

[Редактировать общие фильтры](#)

Запрос фильтра **project = EDC ORDER BY Rank ASC**

Рейтинг **Использование рейтинга**

Проекты на панели  **Проект реализующий Scrum методологию**

[Просмотреть разрешения](#)

Agile доски:

Создать панель Agile

Scrum

Scrum предназначен для планирования, включения и передачи сгруппированных по времени фрагментов операций, называемых спринтами.

Создание панели Scrum

Создание панели Scrum с помощью образца данных

Kanban

Kanban предназначен для визуализации пользовательского бизнес-процесса и ограничения объема работы, выполняющейся в данный момент, и последовательного усовершенствования существующих процессов.

Создание панели Kanban

Создание панели Kanban с помощью образца данных

Отменить

Варианты создания SCRUM/Kanban досок

Создать панель Agile

Панель создана вместе с новым проектом Software

Новая панель на базе нового проекта Software

Доска из существующего проекта

Панели могут содержать один или несколько проектов.

Создать доску используя сохраненный фильтр

Расширенная функция с использованием фильтра JQL...

Back

Следующий

Отменить

Резюме по SCRUM / KANBAN / обычным проектам JIRA



Проект реализующий Scr...

Scrum доска проекта SSD ▾



Список задач



Активные спринты



Релизы



Отчеты



Задачи



Компоненты



Проект с Kanban доской

Kanban доска проекта K... ▾



Доска Kanban



Релизы



Отчеты



Задачи



Компоненты



Basic software development

Создать доску



Задачи



Отчеты



Релизы



Компоненты

Обзор иерархии задач



Пример организации задач внутри Eric

Проект реализующий Scrum методологию / SSD-24

Понимание концепции Eric

Редактировать | Комментарий | Назначить | Еще... | К выполнению | В работе | Готово | Администратор

Детали задачи

Тип:	Eric	Статус:	ГОТОВО (Посмотреть бизнес-процесса)
Приоритет:	Medium	Решение:	Готово
Проявляется в версиях:	Нет	Исправлено в версиях:	Нет
Компоненты:	Нет		
Метки:	Нет		
Eric Name:	Eric в SCRUM		
Eric Status:	To Do		

Описание

Нажмите для ввода описания

Проблемы в эпике

SSD-9	Как разработчик, я хотел бы обновить статус истории во время спринта >> Нажмите ссылку Активные спринты в правом верхнем углу экрана, чтобы перейти на активные спринты, где текущие объекты спринта можно обновить	СДЕЛАТЬ	Не назначен
SSD-8	Как владелец продукта, я хотел бы включить ошибки, задачи и другие типы проблем в мой список задач (Backlog) >> Ошибки, подобные этому, также появятся в вашем списке задач, но они обычно не оцениваются	СДЕЛАТЬ	Не назначен
SSD-1	Вместе со своей Agile командой, я хотел бы узнать о Scrum >> Нажмите ссылку «SSD-1» слева от этой строки, чтобы увидеть детали на вкладке «Описание» справа	СДЕЛАТЬ	Не назначен
SSD-10	As a developer, I can update story and task status with drag and drop (click the triangle at far left of this story to show sub-tasks)	ГОТОВО	Maksim Smetannikov
SSD-13	As a developer, I can update details on an item using the Detail View >> Click the "EDC-13" link at the top of this card to open the detail view	ГОТОВО	ADMIN

Люди

Исполнитель: Не назначен
Назначить меня

Автор: ADMIN

Голоса: 0

Наблюдатели: Прекратить наблюдение

Даты

Создано: 19/июл/18 11:19 AM

Обновлено: 2 мин. назад

Дата решения: 19/июл/18 1:29 PM

Agile

Показать на доске

Обсуждения HipChat

Вы хотите обсудить эту задачу? Соединитесь

Соединение | Пропустить

Активность

Добавление задач в Epic

Проект реализующий Scrum
Scrum доска проекта SSD

Список задач

ФИЛЬТРЫ: Только мои задачи | Последние обновления

эпики

Версии

Все задачи

13/сен/18 2:34 PM • 27/сен/18 2:34 PM

SSD-24 Понимание концепции

Эпик

Задачи 7

Выполненные 2

Незапланировано

Оценка 8

Создать проблему в эпике

Проблемы без эпиков

Sample Sprint 4 8 задач(и)

SSD-9 Как разработчик, я хотел бы обновить статус истории во время спринта >> Нажмите ссылку Активные спринты

SSD-8 Как владелец продукта, я хотел бы включить ошибки, задачи и другие типы проблем в мой спринт

SSD-2 Являясь владельцем продукта, я хотел бы выразить работу с точки зрения реальных проблем

SSD-5 В качестве команды я хотел бы получить набор историй, которые предстоит завершить в спринте (или итерации)

SSD-14 Как пользователь, я могу найти важные элементы на доске, используя настраиваемые «Быстрые фильтры» выше >> Показать

SSD-4 Как команда, я хотел бы оценить усилия в Story Points, чтобы мы могли понять оставшуюся работу >> Попробуйте

SSD-25 Задача для бэклога

Задачи 0 задач

Создать спринт

Список задач пуст

Создать задачу

Доска

Проект реализующий Scrum методологию /

SSD-2

Являясь владельцем продукта, я хотел бы выразить работу с точки зрения реальных проблем пользователей (User Stories), и поместить их в Список задач (бэклог) >> Попробуйте создать новую историю кнопкой «+ Создать»

Оценка: 2

Осталось: Не оценено

Детали задачи

Статус: В РАБОТЕ

Приоритет: Highest

Компоненты: back-end

Метки: Нет

Проявляется в версиях: Нет

Исправлено в версиях: Version 2.0

Эпик Link: Epic в SCRUM

Удаление задач из Epic

Проект реализующий Scr...
Scrum доска проекта SSD

Список задач

Активные спринты

Релизы

Отчеты

Задачи

Компоненты

ССЫЛКИ ПРОЕКТА

Добавить ссылку на полезную информацию, которая будет видна всей вашей команде.

+ Добавить ссылку

Список задач

ФИЛЬТРЫ: Только мои задачи Последние обновления

эпики

Все задачи

Эпик в SCRUM

SSD-24 Понимание концепции

Эпик

Задачи 7

Выполненные 2

Незалапнированные 0

Оценка 8

Создать проблему в эпике

Sample Sprint 4 8 задач(и)

13/сен/18 2:34 PM • 27/сен/18 2:34 PM

SSD-9 Как разработчик, я хотел бы обновить статус истории во время спринта >> Нажмите ссылку Активные спринты Epic в SCRUM 3

SSD-8 Как владелец продукта, я хотел бы включить ошибки, задачи и другие типы проблем в мой список Version 2.0 Epic в SCRUM

SSD-1 Вместе со своей Agile командой, я хотел бы узнать о Scrum >> Нажмите ссылку «SSD-1» слева Version 2.0 Epic в SCRUM 2

SSD-5 В качестве команды я хотел бы получить набор историй, которые предстоит завершить в спринте (или итерации) Version 4.0 1

SSD-14 Как пользователь, я могу найти важные элементы на доске, используя настраиваемые «Быстрые фильтры» выше >> Показать 3

Проблемы без: SSD-2 Являясь владельцем продукта, я хотел бы выразить работу с точки зрения реальных проблем Version 2.0 Epic в SCRUM 2

SSD-4 Как команда, я хотел бы оценить усилия в Story Points, чтобы мы могли понять оставшуюся работу >> Попробуйте Version 3.0 5

SSD-25 Задача для бэклога Epic в SCRUM

Задачи 0 задач

Создать спринт

Список задач пуст

+ Создать задачу

Проект реализующий Scrum методологию /

SSD-2

Являясь владельцем продукта, я хотел бы выразить работу с точки зрения реальных проблем пользователей (User Stories) поместить их в Список задач (бэклог) Попробуйте создать новую историю «+ Создать»

Оценка: 2

Осталось: Не оценено

Детали задачи

Статус: В РАБОТЕ (Посмотреть бизнес)

Приоритет: Highest

Компоненты: back-end

Метки: Нет

Проявляется в версиях: Нет

Исправлено в версиях: Version 2.0

Epic Link: Epic в SCRUM

Люди

Завершение Epic

Проект реализующий Scrum
Scrum доска проекта SSD

Список задач

Активные спринты

Релизы

Отчеты

Задачи

Компоненты

ССЫЛКИ ПРОЕКТА

Добавить ссылку на полезную информацию, которая будет видна всей вашей команде.

+ Добавить ссылку

Список задач

ФИЛЬТРЫ: Только мои задачи Последние обновления

Версии

эпики

▼ Sample Sprint 4 8 задач(и)
13/сен/18 2:34 PM • 27/сен/18 2:34 PM

Все задачи

Эпик в SCRUM

SSD-24 Понимание концепции Epic

Задачи 6

Выполненные 2

Незапланированные 0

Оценка 6

Создать проблему в эпике

Проблемы без эпиков

Цвет

Изменить имя

Просмотреть подробные ...

Пометить как выполнено

работчик, я хотел бы обновить статус истории во

делец продукта, я хотел бы включить ошибки, зад

со своей Agile командой, я хотел бы узнать о Scrum

стве команды я хотел бы получить набор историй, к

SSD-14 Как пользователь, я могу найти важные элементы на до

SSD-4 Как команда, я хотел бы оценить усилия в Story Points, чт

SSD-25 Задача для бэклога

SSD-2 Являясь владельцем продукта, я хотел бы выразить раб

Задачи 0 задач

Список з

Резюме по Epic

1. Чтобы посмотреть все задачи внутри эпика нужно нажать на его имя на доске
2. В один эпик могут входить задачи из нескольких спринтов
3. Сам эпик как issue не должен и не может быть включен в спринты
4. У эпика есть отдельное поле Epic status для скрытия его из бэклога
5. Тьюториал <https://www.atlassian.com/agile/tutorials/epics>

ЭПИКИ Создать эпик x

Все задачи

Эпик в SCRUM

SSD-24 Понимание концепции

Эпик

Задачи 6

Выполненные 2

Незапланированные 3

Оценка 6

Создать проблему в эпике

Проблемы без эпиков

Sample Sprint 4 8 задач(и)

13/сен/18 2:34 PM • 27/сен/18 2:34 PM

SSD-9 Как разработчик, я хотел бы обновить статус истории во время спринта >> Нажмите ссылку Активные спринты >> Эпик в SCRUM

SSD-8 Как владелец продукта, я хотел бы включить ошибки, задачи и другие типы проблем в мой список >> Version 2.0 Эпик в SCRUM

SSD-1 Вместе со своей Agile командой, я хотел бы узнать о Scrum >> Нажмите ссылку «SSD-1» слева >> Version 2.0 Эпик в SCRUM

SSD-5 В качестве команды я хотел бы получить набор историй, которые предстоит завершить в спринте (или итерации) >> Version 4

SSD-14 Как пользователь, я могу найти важные элементы на доске, используя настраиваемые «Быстрые фильтры» выше >> Version 3

SSD-4 Как команда, я хотел бы оценить усилия в Story Points, чтобы мы могли понять оставшуюся работу >> Попробуйте >> Version 3

SSD-25 Задача для бэклога Эпик в SCRUM

SSD-2 Являясь владельцем продукта, я хотел бы выразить работу с точки зрения реальных проблем пользователей (т.е. проблемы, которые пользователи сообщают) >> Version 2

Задачи 0 задач Создать

Пример организации подзадач внутри Историй

Проект реализующий Scrum методологию / SSD-10

Как разработчик, я могу обновить историю и статус задачи с помощью перетаскивания (щелкните левом углу этой истории, чтобы показать подзадачи)

Редактировать Комментарий Назначить Еще... К выполнению В работе Готово Администратор

Детали задачи

Тип:	История	Статус:	СДЕЛАТЬ (Посмотреть бизнес-процесса)
Приоритет:	Medium	Решение:	Нет решения
Проявляется в версиях:	Нет	Исправлено в версиях:	Нет
Компоненты:	front-end		
Метки:	Нет		
Epic Link:	Epic в SCRUM		
Sprint:	Sample Sprint 2		

Описание

Нажмите для ввода описания

Вложенные файлы

Перенесите файлы, чтобы прикрепить, или обзор.

Подзадачи

- Обновление состояния задачи путем перетаскивания из столбца в столбец >> Попробуйте перетащить эту задачу на «Готово» СДЕЛАТЬ Maksim Smetannikov
- Когда последняя задача будет выполнена, история может быть автоматически закрыта. >> Перетащите эту задачу в «Готово» тоже В РАБОТЕ Maksim Smetannikov

Активность

Все Комментарии Журнал работ История изменений Активность

Люди

Исполнитель:
Автор:
Голоса:
Наблюдатели:

Даты

Создано:
Обновлено:

Agile

Завершенный спринт:
Показать на д

Обсуждения Н

Вы хотите обс
Соединение

Как создать Спринт

ФИЛЬТРЫ: Только мои задачи Последние обновления

ВЕРСИИ ЭПИКИ

▼ **Sample Sprint 4** 8 задач(и) 11 5 0

13/сен/18 2:34 PM • 27/сен/18 2:34 PM

...

- SSD-9 Как разработчик, я хотел бы обновить статус истории во время спринта >> Нажмите ссылку Активные спринты в правом верхнем углу экра **Эпик в SCRUM** 3
- SSD-8 Как владелец продукта, я хотел бы включить ошибки, задачи и другие типы проблем в мой список задач (Backlog) >> Ошибки **Version 2.0** **Эпик в SCRUM**
- SSD-1 Вместе со своей Agile командой, я хотел бы узнать о Scrum >> Нажмите ссылку «SSD-1» слева от этой строки, чтобы увидет **Version 2.0** **Эпик в SCRUM** 2
- SSD-5 В качестве команды я хотел бы получить набор историй, которые предстоит завершить в спринте (или итерации) >> Нажмите «Создать спринт **Version 4.0** 1
- SSD-14 Как пользователь, я могу найти важные элементы на доске, используя настраиваемые «Быстрые фильтры» выше >> Попробуйте нажать «Только мои **3**
- SSD-4 Как команда, я хотел бы оценить усилия в Story Points, чтобы мы могли понять оставшуюся работу >> Попробуйте установить Story Pons для **Version 3.0** 5
- SSD-25 Задача для бэклога **Эпик в SCRUM**
- SSD-2 Являясь владельцем продукта, я хотел бы выразить работу с точки зрения реальных проблем пользователей (User Stories), и поместить их в **Version 2.0** 2

▼ **Sample Sprint 5** 0 задач Начать спринт ...

Запланируйте спринт, перетаскив нижний колонтитул спринта под определенные проблемы, либо перетаскив проблемы сюда

+ Создать задачу

0 задач Оценка 0

Задачи 13 задач(и) Создать спринт

- SSD-10 Как разработчик, я могу обновить историю и статус задачи с помощью перетаскивания (щелкните треугольник в левом углу этой исто **Эпик в SCRUM** 1
- SSD-3 Как владелец продукта, я хотел бы оценивать истории в бэклоге, чтобы я мог сообщать о предлагаемом порядке реализации. >> Попробуйте г **Version 3.0** 5
- SSD-13 Как разработчик, я могу обновить детали элемента, используя Detail Detail >> Нажмите ссылку «SSD-13» в верхней части этой карты. **Эпик в SCRUM**

Планирование спринта Score

Список задач Доска

ФИЛЬТРЫ: Только мои задачи Последние обновления

Sample Sprint 4 8 задач(и) 11 5 0
13/сен/18 2:34 PM • 27/сен/18 2:34 PM

- SSD-9 Как разработчик, я хотел бы обновить статус истории во время спринта >> Нажмите ссылку Активные спринты в правом верхнем углу экрана **Epic в SCRUM** 3
- SSD-8 Как владелец продукта, я хотел бы включить ошибки, задачи и другие типы проблем в мой список задач (Backlog) >> Ошибки **Version 2.0** **Epic в SCRUM**
- SSD-1 Вместе со своей Agile командой, я хотел бы узнать о Scrum >> Нажмите ссылку «SSD-1» слева от этой строки, чтобы увидеть **Version 2.0** **Epic в SCRUM** 2
- SSD-5 В качестве команды я хотел бы получить набор историй, которые предстоит завершить в спринте (или итерации) >> Нажмите «Создать спринт **Version 4.0** 1
- SSD-14 Как пользователь, я могу найти важные элементы на доске, используя настраиваемые «Быстрые фильтры» выше >> Попробуйте нажать «Только мои **3**
- SSD-4 Как команда, я хотел бы оценить усилия в Story Points, чтобы мы могли понять оставшуюся работу >> Попробуйте установить Story Points для **Version 3.0** 5
- SSD-25 Задача для бэклога **Epic в SCRUM**
- SSD-2 Являясь владельцем продукта, я хотел бы выразить работу с точки зрения реальных проблем пользователей (User Stories), и поместить их в **Version 2.0** 2

Sample Sprint 5 0 задач Начать спринт

Запланируйте спринт, перетащив нижний колонтитул спринта под определенные проблемы, либо перетащив проблемы сюда

+ Создать задачу

- SSD-10 Как разработчик, я могу обновить историю и статус задачи с помощью перетаскивания (щелкните треугольник в левом углу этой исто **Epic в SCRUM** 1 2

0 задач Оценка 0

Задачи 13 задач(и) Создать спринт

- SSD-3 Как владелец продукта, я хотел бы оценивать истории в бэклоге, чтобы я мог сообщать о предлагаемом порядке реализации. >> Попробуйте г **Version 3.0** 5
- SSD-13 Как разработчик, я могу обновить детали элемента, используя Detail Detail >> Нажмите ссылку «SSD-13» в верхней части этой карты **Epic в SCRUM**
- SSD-15 Как Scrum мастер, я вижу прогресс спринта через диаграмму Burndown >> Нажмите «Отчеты», чтобы просмотреть диаграмму Burndown 4

Подзадачи

- SSD-11 Обновление состояния задачи путем перетаскивания из столбца в столбец >> Попробуйте перетащить эту задачу на «Готово» **СДЕЛАТЬ**
- Когда последняя задача будет выполнена, история может быть автоматически закрыта. >> Перетащите эту задачу в «Готово» тоже **В РАБОТЕ**

Планирование спринта Estimate

Проект реализующий Scrum методологию / Scrum доска проекта SSD

Список задач

Активные спринты

Релизы

Отчеты

Задачи

Компоненты

ССЫЛКИ ПРОЕКТА

Добавить ссылку на полезную информацию, которая будет видна всей вашей команде.

+ Добавить ссылку

Список задач

ФИЛЬТРЫ: Только мои задачи Последние обновления

Sample Sprint 4 8 задач(и)

13/сен/18 2:34 PM • 27/сен/18 2:34 PM

- SSD-9 Как разработчик, я хотел бы обновить статус истории во время спринта >> Нажмите ссылку Активные спринты в правом верхнем углу экра **Epic в SCRUM** 0
- SSD-8 Как владелец продукта, я хотел бы включить ошибки, задачи и другие типы проблем в мой список задач (Backlog) >> Ошибки: **Version 2.0** **Epic в SCRUM**
- SSD-1 Вместе со своей Agile командой, я хотел бы узнать о Scrum >> Нажмите ссылку «SSD-1» слева от этой строки, чтобы увидеть: **Version 2.0** **Epic в SCRUM** 2
- SSD-5 В качестве команды я хотел бы получить набор историй, которые предстоит завершить в спринте (или итерации) >> Нажмите «Создать спринт: **Version 4.0** 1
- SSD-14 Как пользователь, я могу найти важные элементы на доске, используя настраиваемые «Быстрые фильтры» выше >> Попробуйте нажать «Только мои **3**
- SSD-4 Как команда, я хотел бы оценить усилия в Story Points, чтобы мы могли понять оставшуюся работу >> Попробуйте установить Story Points для **Version 3.0** 5
- SSD-25 Задача для бэклога **Epic в SCRUM**
- SSD-2 Являясь владельцем продукта, я хотел бы выразить работу с точки зрения реальных проблем пользователей (User Stories), и поместить их в **Version 2.0** 2

SSD-9

Как разработчик, я хотел бы обновить статус истории во время спринта >> Нажмите ссылку Активные спринты в правом верхнем углу экрана, чтобы перейти на активные спринты, где текущие объекты спринта можно обновить

Оценка: [7]

Эта операция затрагивает объем спринта.

Story Points

Статус: **СДЕЛАТЬ**

(Посмотреть бизнес-процесс)

Список задач

ФИЛЬТРЫ: Только мои задачи Последние обновления

- SSD-5 В качестве команды я хотел бы получить набор историй, которые предстоит завершить в спринте (или итерации) >> Нажмите «Создать спринт: **Version 4.0** 1d 2h
- SSD-14 Как пользователь, я могу найти важные элементы на доске, используя настраиваемые «Быстрые фильтры» выше >> Попробуйте нажать «Только мои **1d 20m**
- SSD-4 Как команда, я хотел бы оценить усилия в Story Points, чтобы мы могли понять оставшуюся работу >> Попробуйте установить Story Points для **Version 3.0** 3h 20m
- SSD-25 Задача для бэклога **Epic в SCRUM** 50m
- SSD-2 Являясь владельцем продукта, я хотел бы выразить работу с точки зрения реальных проблем пользователей (User Stories), и поместить их в **Version 2.0**

Sample Sprint 5 1 задача

Начать спринт

- SSD-10 Как разработчик, я могу обновить историю и статус задачи с помощью перетаскивания (щелкните треугольник в левом углу этой исто **Epic в SCRUM** 1h

SSD-10

Как разработчик, я могу обновить историю и статус задачи с помощью перетаскивания (щелкните треугольник в левом углу этой истории, чтобы показать подзадачи)

Оценка: 1h

Осталось: 1h

Оставшаяся сумма: 1h

Детали задачи

Статус: **СДЕЛАТЬ**

(Посмотреть бизнес-процесс)

Старт спринта

Список задач

Фильтры: Только мои задачи | Последние обновления

Sample Sprint 5 9 задач(и)

SSD-9 Как разработчик, я хотел бы обновить...
SSD-8 Как владелец продукта, я хотел бы вкл...
SSD-1 Вместе со своей Agile командой, я хот...
SSD-5 В качестве команды я хотел бы получ...
SSD-14 Как пользователь, я могу найти важн...
SSD-4 Как команда, я хотел бы оценить усил...
SSD-25 Задача для бэклога
SSD-2 Являясь владельцем продукта, я хотел...
SSD-10 Как разработчик, я могу обновить ист...

Задачи 12 задач(и)

SSD-3 Как владелец продукта, я хотел бы оце...
SSD-13 Как разработчик, я могу обновить дет...
SSD-15 Как Scrum мастер, я вижу прогресс спринта через диаграмму Burndown >> Нажмите «Отчеты», чтобы просмотреть диаграмму Burndown
SSD-16 В качестве команды мы можем закончить спринт, щелкнув значок сог рядом с именем спринта над столбцом «To Do», затем выбрав «Complete Sprint»
SSD-17 Инструкции по удалению этой типовой доски и проекта приведены в описании этой проблемы. >> Нажмите ссылку «SSD-17» и прочитайте вкладку «О...
SSD-6 Как Scrum мастер, я хотел бы разбить истории на задачи, которые мы можем отслеживать во время спринта. >> Попробуйте создать задачу, щелкну

Запуск спринта

⚠ Запросы SSD-12, SSD-11, SSD-8 и SSD-2 не имеют значений в поле «Оценка». Значения, введенные после запуска спринта, будут считаться изменением объема.

⚠ Проблем(ы) SSD-8 и SSD-2 не имеют значений в поле «Осталось». Значения, введенные после запуска спринта, будут считаться изменением объема.

В данный спринт будет включено: 9 проблем(ы).

Имя спринта: * Sample Sprint 5

Длительность: * 2 недель(и)

Дата начала: * 13/сен/18 4:49 PM

Дата завершения: * 27/сен/18 04:49 PM

Рабочих дней в данном спринте: 10 [? Подробнее о рабочих днях](#)

Начать | Отменить

Начать спринт

Создать спринт

Создать задачу

Детали задачи

Статус: **СДЕЛАТЬ**
(Посмотреть бизнес-проц...)

Приоритет: **↑ Medium**

Компоненты: front-end

Метки: Нет

Проявляется в версиях: Нет

Исправлено в версиях: Нет

Epic Link: **Epic в SCRUM**

Люди

Автор: ADMIN

Исполнитель: Maksim Smetannikov
Назначить меня

Как управлять спринтом через доски

Настроить Scrum доску проекта SSD

← Вернуться к доске

Доска ▾

конфигурация

Общее

Колонки

Свимлайны

Фильтры

Цвета карточек

Раскладка карточек

Оценка

Рабочие дни

Подробнее о задаче

Свимлайны

Свимлайн — это строка на панели, которая может использоваться для группировки задач. Тип свимлайна может быть изменен (ниже), после чего автоматически сохранится. Примечание: при изменении типа свимлайна запросы не будут утеряны.

Стратегия группировки задач

Запросы
Запросы
Истории
Исполнители
Эпики
Проекты
Без свимлайнов

Проектам: В основе запросов лежит JQL, дополняющий сохраненный фильтр данной панели.

Имя

JQL

Описание

Добавить

Все остальное

Как управлять спринтом через доски

Спринт 5

Осталось: 4 дн. Завершить спринт

Доска ▾ ⌵

ФИЛЬТРЫ: Только мои задачи Последние обновления

К выполнению В работе Готово

ADMIN 4 задач(и)

Maksim Smetannikov 3 задач(и)

Не назначен 4 задач(и)

SSD-14
↑ Как пользователь, я могу найти важные элементы на доске, используя настраиваемые «Быстрые фильтры» выше >> Попробуйте
1d 20m

SSD-2
↑ Являясь владельцем продукта, я хотел бы выразить работу с точки зрения реальных проблем пользователей (User Stories), и

SSD-10
↑ Как разработчик, я могу обновить историю и статус задачи с помощью перетаскивания (щелкните треугольник в левом углу этой задачи)
Eric в SCRUM 1h

SSD-11
↑ Обновление состояния задачи путем перетаскивания из столбца в столбец >> Попробуйте перетащить эту задачу на

SSD-10 Как разработчик, я могу обновить историю и статус зад...
SSD-12
↑ Когда последняя задача будет выполнена, история может быть автоматически закрыта. >> Перетащите эту задачу в «Готово» тоже

SSD-8
↑ Как владелец продукта, я хотел бы включить ошибки, задачи и другие типы проблем в мой список задач (Backlog) >> Ошибки, подобные
Eric в SCRUM

SSD-25
↑ Задача для бэклога
Eric в SCRUM 50m

SSD-1
↑ Вместе со своей Agile командой, я хотел бы узнать о Scrum >> Нажмите ссылку «SSD-1» слева от этой строки, чтобы увидеть детали
Eric в SCRUM 1h 30m

SSD-5
↑ В качестве команды я хотел бы получить набор историй, которые предстоит завершить в спринте (или итерации) >> Нажмите

Проект реализующий Scrum методологию /

SSD-2

Являясь владельцем продукта, я хотел бы выразить работу с точки зрения реальных проблем пользователей (User Stories), и поместить их в Список задач (бэклог) >> Попробуйте создать новую историю кнопкой «+ Создать»

Оценка: Не оценено

Осталось: Не оценено

Запись о работе

Детали задачи

Статус: **В РАБОТЕ**
(Посмотреть бизнес-процесс)

Приоритет: ↑ Highest

Компоненты: back-end

Метки: Нет

Проявляется в версиях: Нет

Исправлено в версиях: Version 2.0

Eric Link: Нет

Люди

Автор: ADMIN

Исполнитель: ADMIN

Даты

Как завершить спринт

The screenshot shows a Jira Scrum board for 'Sample Sprint 4'. The board is divided into columns: 'В выполнении' (In Progress), 'В работе' (Doing), and 'Готово' (Done). The 'В работе' column contains a task 'SSD-14' with a description: 'Как пользователь, я могу найти важные элементы на доске, используя настраиваемые «Быстрые Фильтры» выше >> Попробуйте нажать «Только мои задачи»'. The 'В выполнении' column contains tasks 'SSD-9', 'SSD-8', 'SSD-1', and 'SSD-5'. A modal dialog titled 'Завершение спринта: Sample Sprint 4' is open, displaying the following information:

- Завершено: 0 задач
- Осталось 8 задач(и)
- Выберите, куда должны переноситься все незавершенные проблемы:
- Перейти к: (dropdown menu)
- Sample Sprint 5 (selected option)
- Buttons: Завершить, Отменить

An orange arrow points from the 'Осталось: 9 дн. Завершить спринт' button in the top right corner of the board to the modal dialog.

Agile отчеты

Проект с Kanban доской
Kanban доска проекта К...

- Доска Kanban
- Релизы
- Отчеты
- Задачи
- Компоненты

ссылки проекта
Добавить ссылку на полезную информацию, которая будет видна всей вашей команде.

+ Добавить ссылку

Параметры проекта

Все отчеты

Переключить отчет -

Agile




Диаграмма суммарного потока
Отображает статусы проблем с течением времени. Это помогает пользователю определить потенциальные узкие места, требующие особого внимания.

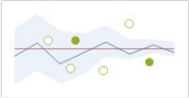




Диаграмма управления
Отображает продолжительность цикла для продукта, версии или спринта. Это помогает оценить, могут ли данные из текущего процесса использоваться для определения будущей производительности.


Анализ запросов




Одноуровневая группировка по отчету
Показывает проблемы сгруппированные по конкретному полю для фильтра. Это поможет вам сгруппировать результаты поиска по полю и увидеть общий статус каждой группы.




Отчет в виде круговой диаграммы
Показывает круговую диаграмму проблем для проекта/фильтра, сгруппированных по заданному полю. Благодаря этому вы видите разбивку набора проблем.




Отчет по времени решения
Показывает время, затраченное на решение набора проблем проекта/фильтра. Благодаря этому вы можете определить тенденции и инциденты для дальнейшего изучения.




Отчет по запросам по времени "с момента"
Для поля даты или проекта/фильтра сопоставляет проблемы с датой, заданной для поля. Благодаря этому вы можете видеть, сколько было создано/обновлено и т. п. проблем в течение определенного периода.



Отчет по недавно созданным запросам
Показывает количество проблем, созданных за определенный период для проекта/фильтра, и количество решенных проблем. Благодаря этому вы видите, справляется ли ваша команда с работой.




Отчет по среднему периоду
Показывает средний возраст нерешенных проблем для проекта или фильтра. Благодаря этому вы можете контролировать актуальность списка задач.




Отчет созданные и решенные задачи
Сопоставляет созданные проблемы с решенными проблемами за определенный период. Благодаря этому вы увидите, увеличивается или уменьшается общая очередь задач.


Прогноз и управление



Отчет отслеживания времени
Показывает исходную и текущую оценки времени для проблем текущего проекта. Благодаря этому вы видите, идет ли работа по плану по этим проблемам.



Отчет по загруженности пользователей
Показывает оценку времени для всех нерешенных проблем, назначенных пользователю по проектам. Благодаря этому вы нагляднее представляете себе нагрузку на пользователя.



Сводка работ над версиями
Показывает ориентировочное время для всех нерешенных проблем, присвоенных версии, с группировкой по пользователям и проблемам. Это помогает оценить оставшийся объем работы для версии.

Спасибо!

