


Снеговик




Что за странный человек
прибыл в XXI век?

Морковный нос, в руке метла!

Боится солнца и тепла?



Вырезать шаблон



Аккуратно сложить заготовку по линиям сгиба


Из сугроба я возник

Белый, пухлый...

Дети из снежков слепили,


Нос – морковку прилепили!

На этом этапе можно заготовку
разукрасить!



Далее:

- Сделать прорези по бокам для ручек**
- Клапаны намазать клеем**
- Собрать заготовку**
- Вставить ручки**



МКУ ДО «Павловская СЮТ», педагог Воробьева Т.В.

Шаблон krokotak.com