

The background features a central laptop computer with a keyboard, set against a light green and white backdrop. Two globes are positioned on either side of the laptop. The background is filled with faint, semi-transparent elements including binary code (0s and 1s), a network diagram with nodes and lines, and a city skyline. The overall aesthetic is clean and modern, representing technology and global connectivity.

Безработица: причины и последствия

К нетрудоспособному населению относятся люди, которые в силу возраста и состояния здоровья не способны к труду:

1. дети до 16 лет,
2. пенсионеры (мужчины старше 60 лет, женщины старше 55 лет),
3. инвалиды.



Трудоспособное население (трудовые ресурсы)

Добровольно незанятые - трудоспособные люди, не занятые в общественном производстве и не стремящиеся получить работу:

1. студенты дневного отделения,
2. домохозяйки,
3. бродяги,
4. люди, искавшие работу, но отчаявшиеся её найти и поэтому прекратившие поиск работы.

ARTIE.COM



Занятые - люди, имеющие работу, причем не важно, занят человек полный рабочий день или неполный, полную рабочую неделю или неполную.

При этом человек считается занятым, если он не работает по следующим причинам:

1. болеет,
2. находится в отпуске,
3. бастует,
4. из-за стихийных бедствий.



- трудоспособные граждане;
- не имеющие работы и заработка;
- зарегистрированные в службе занятости;
- активно ищущие работу и ожидающие начала трудовой деятельности.



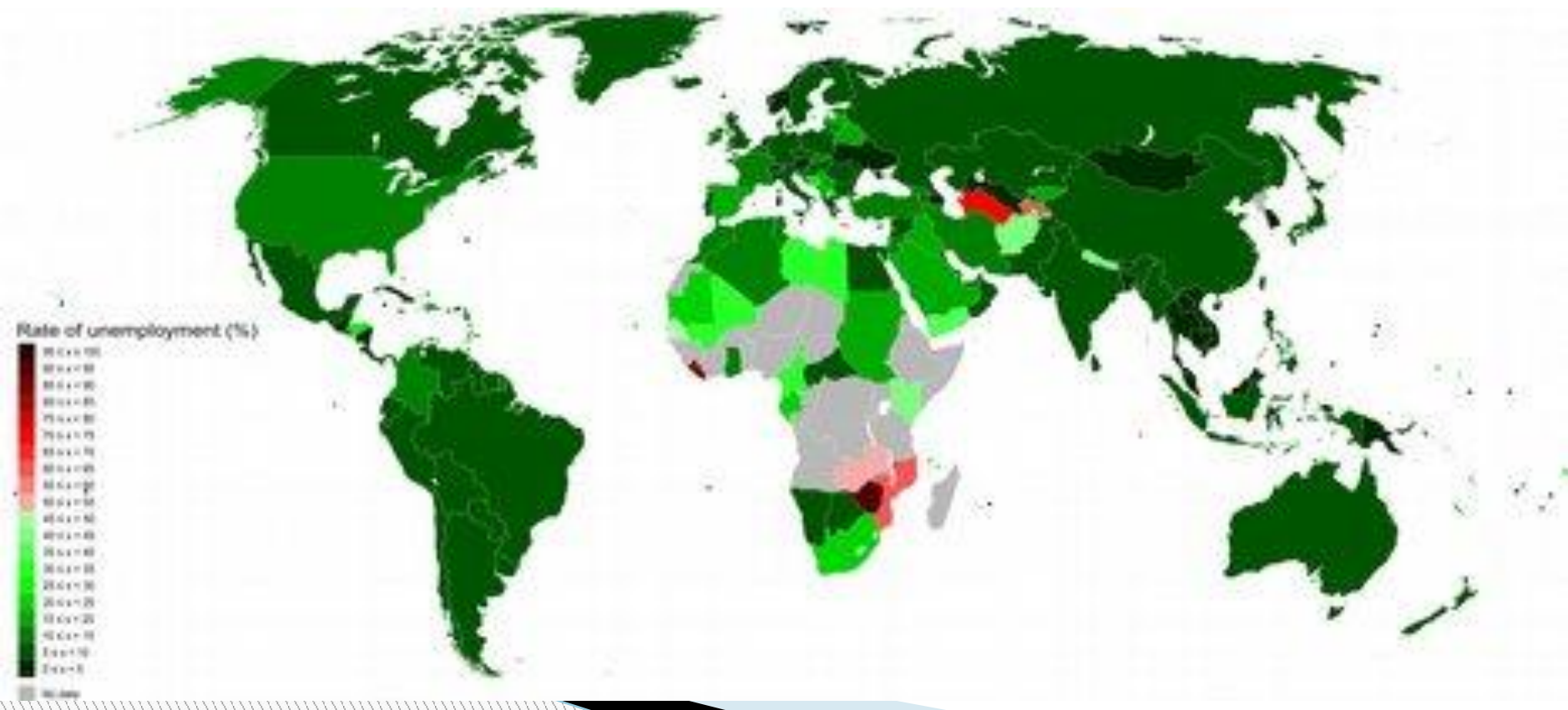
Безработица

- ▣ **Безработица** — социально-экономическое явление, предполагающее отсутствие работы у людей, составляющих экономически активное население.



Уровень безработицы

- ▣ **Уровень безработицы** — количественный показатель, позволяющий сравнить безработицу для разной численности населения (для разных стран или для разных периодов одной и той же страны).

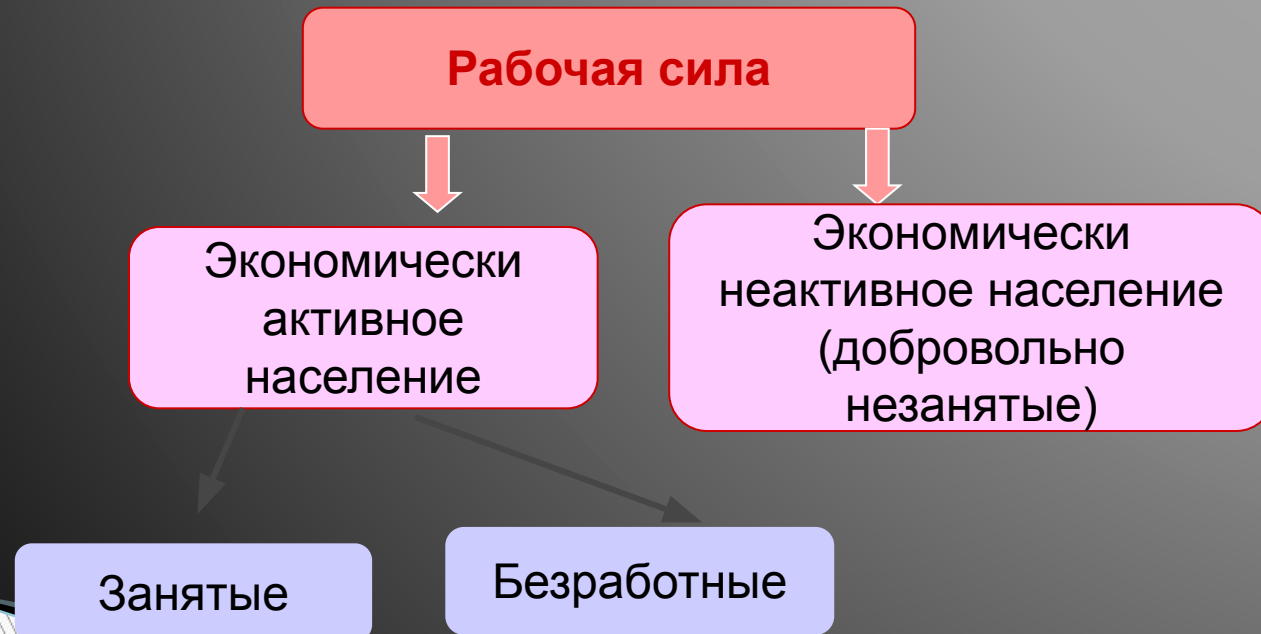


Измерение безработицы и уровня безработицы

Население страны

Рабочая сила + Выбывшие из состава рабочей силы

Рабочая сила = Женщины (16 – 55 лет) + Мужчины (16 – 60 лет)




Уровень безработицы

численность безработных
_____ x 100%

общая численность рабочей силы



Причины безработицы

- **Структурные сдвиги в экономике**, выражающиеся в том, что внедрение новых технологий, оборудования приводит к сокращению излишней рабочей силы.
 - **Экономический спад или депрессия**, которые вынуждают работодателей снижать потребность во всех ресурсах, в том числе и трудовых.
 - **Политика правительства и профсоюзов в области оплаты труда**: повышение минимального размера заработной платы увеличивает издержки производства и тем самым снижает спрос на рабочую силу.
 - **Сезонные изменения в уровне производства в отдельных отраслях экономики.**
 - **Изменения в демографической структуре населения**, в частности рост численности населения в трудоспособном возрасте увеличивает предложение труда и, следовательно, возрастает вероятность безработицы.
- 

Безработица – социально-экономическое явление, характеризующееся отсутствием работы для части населения.

Виды безработицы

С точки зрения характера вытеснения работника с производства

Добровольная

Вынужденная

С точки зрения причин и условий возникновения безработицы

Фрикционная

Циклическая

Структурная

Сезонная



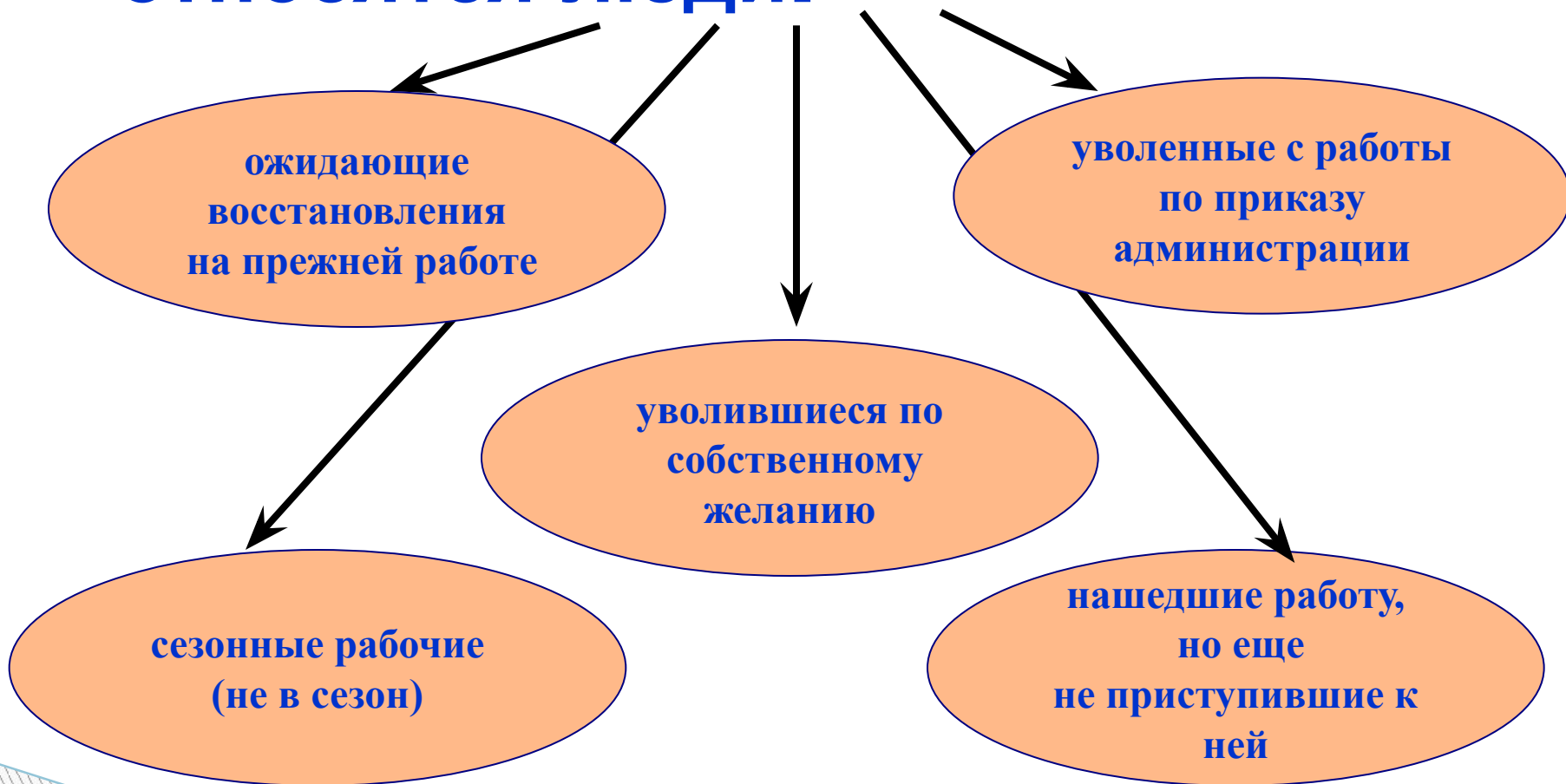
Фрикционная безработица

- Связана с поиском и ожиданием работы по разным причинам, например, переезд в связи с изменением семейного положения, окончанием вуза. Этот вид безработицы предполагает перемещение рабочей силы по отраслям, регионам, в связи с возрастом, переменной профессии и т.д.

Особенности:

- Работу ищут уже **готовые специалисты** с определённым уровнем профессиональной подготовки и квалификации.
- Безработица этого вида обычно продолжается короткий период времени.
- Способствует более рациональному размещению рабочей силы и более **высокой** производительности.

К фрикционным безработным относятся люди:



Структурная безработица

- ▣ Характеризуется несовпадением спроса на труд и предложением в различных фирмах, отраслях, по различным профессиям, происходит «исчезновение» профессии в результате НТП.

Представлена работниками,

- которые не в состоянии занять имеющиеся рабочие места вследствие отсутствия необходимых навыков и умений для производства нового вида продукции, имеющего спрос на рынке.
- Более продолжительна и дорогостояща, чем фрикционная.



Циклическая безработица

- Вызывается сменой фаз в производственном цикле.

представлена работниками,

уволенными в период, когда вся экономика страдает от экономического спада.

Считается, что при улучшении положения в экономике такие работники снова находят работу.




Сезонная безработица

- В результате необходимости в ряде отраслей проводятся сезонные работы (например, в сельском хозяйстве).



- ▣ **Добровольная** — связана с нежеланием людей работать, например, в условиях понижения заработной платы.

Добровольная безработица усиливается во время экономического бума и снижается при спаде; её масштабы и продолжительность различны у лиц разных профессий, уровня квалификации, а также у различных социально-демографических групп населения.



▣ **Вынужденная (безработица ожидания)**

Возникает, когда работник может и хочет работать при данном уровне заработной платы, но не может найти работу.

Причиной является нарушение равновесия на рынке труда из-за негибкости заработной платы. Когда реальная зарплата находится выше уровня, соответствующего равновесию спроса и предложения, предложение на рынке труда превышает спрос на него. Количество претендентов на ограниченное число рабочих мест увеличивается, а вероятность реального трудоустройства уменьшается, что повышает уровень безработицы.





Полная занятость =

Рабочая сила × (1 - естественная норма безработицы)

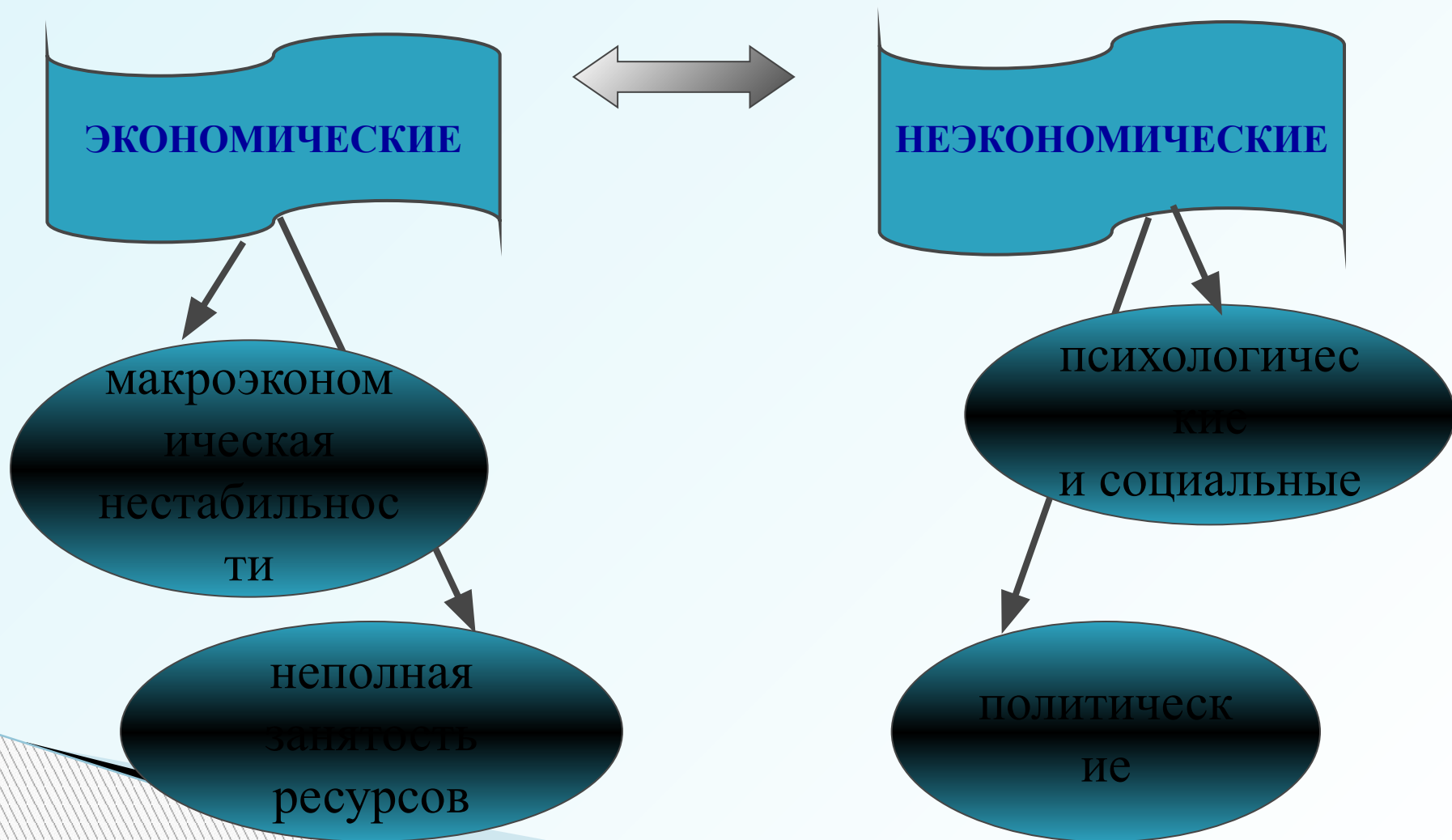
Естественная норма безработицы – это ситуация, когда в стране существует только структурная и фрикционная безработица.

Задача

Вычислить уровень безработицы в стране, численность населения которой 100 млн. человек. Из них 24 млн. дети до 16 лет,

30 млн. человек выбыли из состава рабочей силы по возрасту, 4,6 млн. человек - безработные, 1 млн. человек заняты неполный рабочий день и ищут работу.

Последствия безработицы



Индивидуальные

```
graph TD; A[Индивидуальные] --> B[Чувство собственной неполноценности]; A --> C[Отчаяние]; A --> D[Психологические стрессы]; A --> E[Нервные и сердечно-сосудистые заболевания];
```


*Чувство
собственной
неполноценности*

Отчаяние

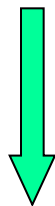
*Психологическ
ие
стрессы*

*Нервные и
сердечно-
сосудистые
заболевания*

Методы регулирования безработицы



Методы
регулирования
фрикционной
безработицы



Методы
регулирования
структурной
безработицы



Методы
регулирования
циклической
безработицы

Методы регулирования циклической безработицы:

- создание условий для роста спроса на товары (стимулирование роста экспорта, поддержка инвестиций в реконструкцию предприятий, поощрение иностранных инвестиций в экономику),
- создание условий для сокращения предложения рабочей силы (снижение возраста для выхода на пенсию),
 - создание условий для роста самозанятости,
 - реализация программ поддержки молодых работников