

Розвиток зв'язного мовлення у дошкільників за допомогою мнемотехніки

Підготувала:
Щасна С.В., вихователь
Глухівського ДНЗ:ЦРД
«Світлячок»

Глухів - 2019



**Щасна Світлана
Вікторівна,
вихователь,
спеціаліст I
категорії
Глухівського
дошкільного
навчального закладу
(центру розвитку
дитини)
«Світлячок»**

Розвиток зв'язного мовлення дошкільників – актуальна проблема сучасності



Навчання за курсом Геннадія Чепурного «Мнемотехніка: технологія засвоєння нової інформації»



СОІППО – 2015 рік



МНЕМОТЕХНІКА

- Змінює підхід до розвитку зв'язного мовлення дошкільників;
- Оновлює форми та методи організації мовленнєвої діяльності дітей



Мнемотехніка – ефективна технологія

- оптимізує запам'ятовування й мовленнєве відтворення інформації;
- враховує образний, емоційний та ігровий компоненти у навчанні дошкільників

Дошкільний


- Швидко **Вік** та ефективно вивчаємо вірші;
- розповідаємо казки;
- впевнено переказуємо невеликі тексти



Сучасні прийоми

- піктограма;
- аналогія;
- колаж;
- синтез ;

емоц



- Формування словника дитини;
- Навчання виокремлювати головні ознаки предмета або явища;
- Формування зв'язного мовлення.



Послідовність прийомів застосування мнемотехніки


- **ЗНАЙОМСТВО** **3**
МНЕМОКВАДРАТАМИ;

• де
• мн




Послідовність прийомів застосування мнемотехніки

- складання мнемотаблиці



Асоціативний малюнок до

ірша



Падав сніг на поріг,
Кіт зліпив собі
пиріг.
Поки смажив, поки
пік,
А пиріг водою стік.
Кіт не знав, що на
пиріг
Треба тісто, а не
сніг.

Алгоритм вивчення віршів, переказу казок та оповідань за

1 етап. Розглядання мнемотаблицею

таблиці та обговорення того, що на ній зображено;

2 етап. Перетворення малюнків-образів в слова;

3 етап. Читання вірша або переказ з опорою на символи (образи)



Алгоритм переказування твору за мнемотаблицями

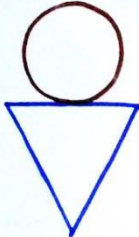



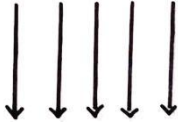




Переказ тексту, спираючись на опорну схему;
Розповідання по пам'яті без опори на кола



Мнемотаблиця до складання творчої розповіді



Мнемотаблиця до літературного твору

Мнемографічні ігри

- «Добери картинки»;
- «Визнач зайву картинку»;
- «Що спочатку, а що потім»
- «Розплутай дві події»
- «Упізнай та знайди» за уривком тексту



Ігри та вправи з графосмужками

- «Пори року»;
- «Дикі тварини»,
- «Свійські тварини»;
- «Гав не лови – речення склади»
- «Склади графосмужку»



Результативність


Розширює
знання дітей
про
навколишній
світ

Розвиває
асоціативн
е мислення
та уяву,
поліпшує
пам'ять

**Мнемотехнік
а**

Виховує
упевненіс
ть у собі

Активізує
словник,
формує
монологічне
мовлення

The background features a decorative border with a scalloped edge. On the left side, there are stylized flowers in shades of orange, yellow, and green, with green leaves and dotted lines forming swirls. The main text is centered on a white background within a thin green border.

Участь
у методичній роботі
2014-2019рр.

Методична розробка

«Міні музей дерев'яних виробів»

2014 рік



Колективний перегляд до Заняття в середній групі «Праця в ательє - 2015 рік»



Колективний перегляд до Заняття в старшій групі «Ріки та моря України» - 2016 рік



Відкритий перегляд на міському методичному об'єднанні Інтегроване заняття «Осіньна казка»


-20



Розробка та реалізація спільного проекту з «Виховує батька ми» - 2018

рік





**Нехай пам'ять не
підводить вас у
важливі миті життя**