

Роль цвета в форматворчестве



Характер и роль цвета в архитектуре и дизайне отличаются от цвета в природе. Деревья, травы, небо имеют цвет, данный им природой, а цвет здания или вещи сочинён художником.

Цвет помогает организовать пространство, выявить конструкцию, подчеркнуть или скрыть форму объекта.

Цвет обостряет эмоциональное восприятие формы и пространства, будь то здание или кружка.



Здание – результат творчества художников разных профессий: архитекторов, дизайнеров, живописцев, ткачей, резчиков и др. благодаря их усилиям у нас рождается единый синтетический образ здания, в котором немалую роль играет его цветное решение. Кроме локальной окраски стен, мы видим в интерьере цвет во фресках или монументальной живописи, витражах мозаиках, коврах и гобеленах



Важна роль цвета и в организации закрытых пространств внутри здания – в интерьерах. Цвет влияет на восприятие объема помещения: объединяет его, визуально делит на отдельные пространственные зоны или углубляет, создавая иллюзию высоты и др.



Понимание роли цвета в дизайне вы сможете проявить при создании как сложных, так и простых вещей, например упаковки. Дизайн набора упаковок должен отличаться единым стилевым решением цвета и формы, фактуры и шрифта, а самое главное – соответствием содержимому, будь то бытовая техника, косметика, игрушка и др.



Упаковка медовых подушечек от Beehive




Упаковка для фруктового и овощного пюре Kiss



Креативная упаковка для японского печенья



Чайные пакеты «плечики»



Бакалейная сумка «Городской урожай»



Упаковка для меда



Упаковка спичек Kokeshi



Упаковка «с усамы» для малярных кистей

Упаковка для духов Zen



Чайная упаковка Green Berry



Жевательная резинка Trident



Чайная упаковка «Бабочка»



Хлебобулочные изделия Vilpuri от Fazer



Упаковка печенья



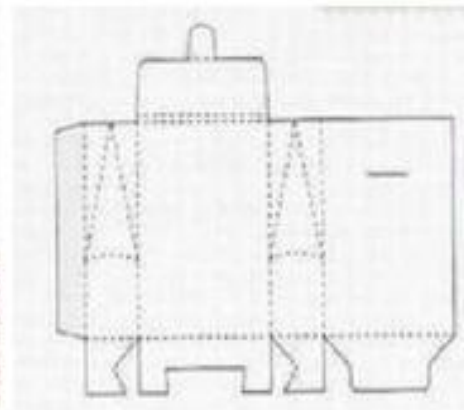
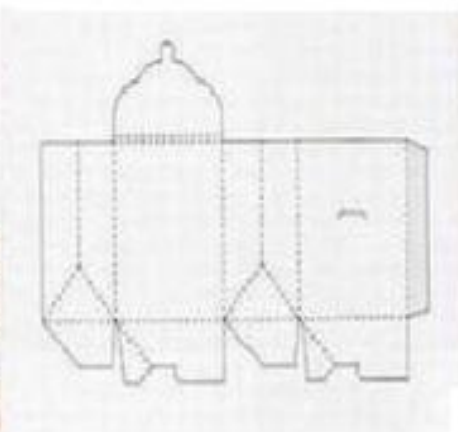
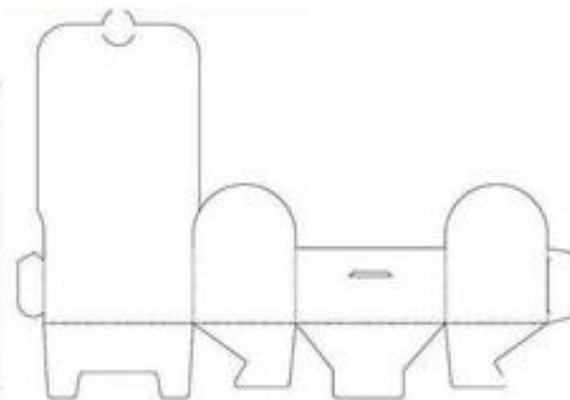
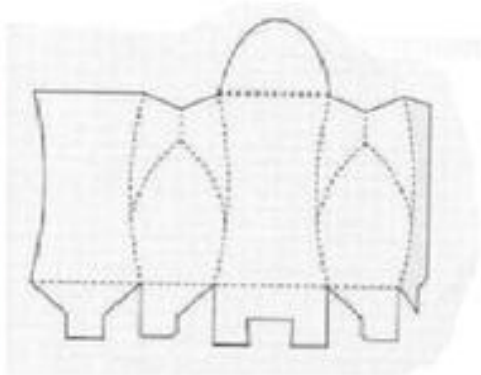
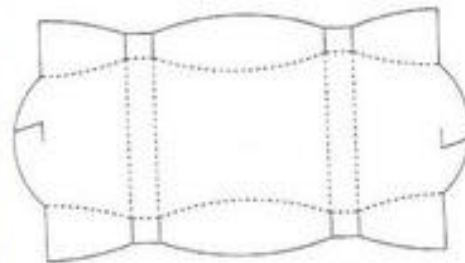
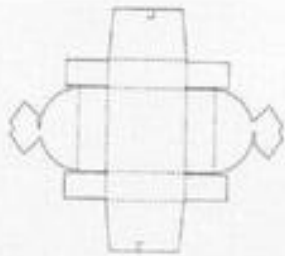
Чайная упаковка «Золотая рыбка»





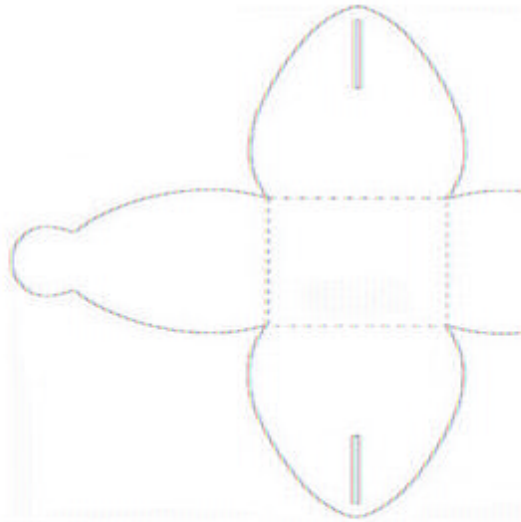
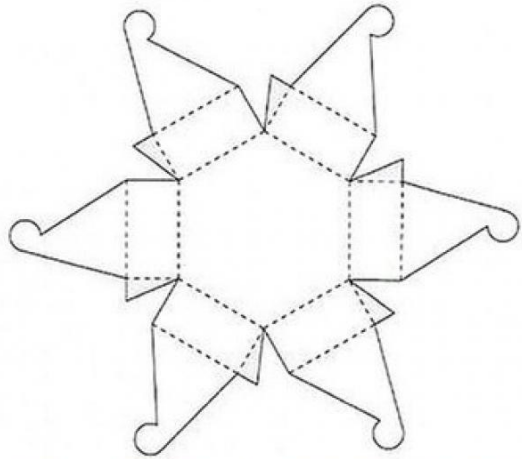
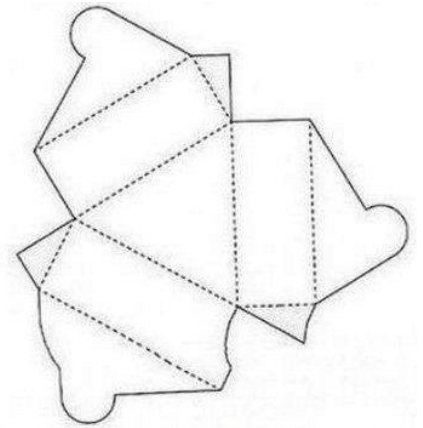
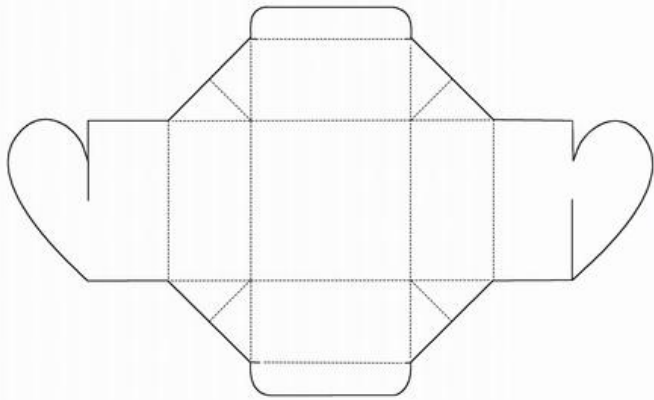


- Сделать комплект упаковок (парфюмерный, канцелярский, кондитерский и т.д.) из 3-5 предметов, продумав, для кого он будет предназначен. Сочините единый конструктивный и цветовой стиль комплекта. Вначале вырежьте развёртку упаковки, затем декорируйте.



Развертки





БЛАГОДАРЮ ЗА ВНИМАНИЕ!

