

# **«Весёлый зверинец»**

**Игрушка из помпона**



# **СЛОВАРЬ:**

**Помпон- это меховой или нитяной шарик для украшения одежды.**

**А ещё можно делать из него мягкие игрушки.**













# - Какие материалы нам понадобятся для выполнения нашей работы?

*Необходимо для изготовления помпона работы:*


- НИТКИ
- НОЖНИЦЫ
- шаблоны колец

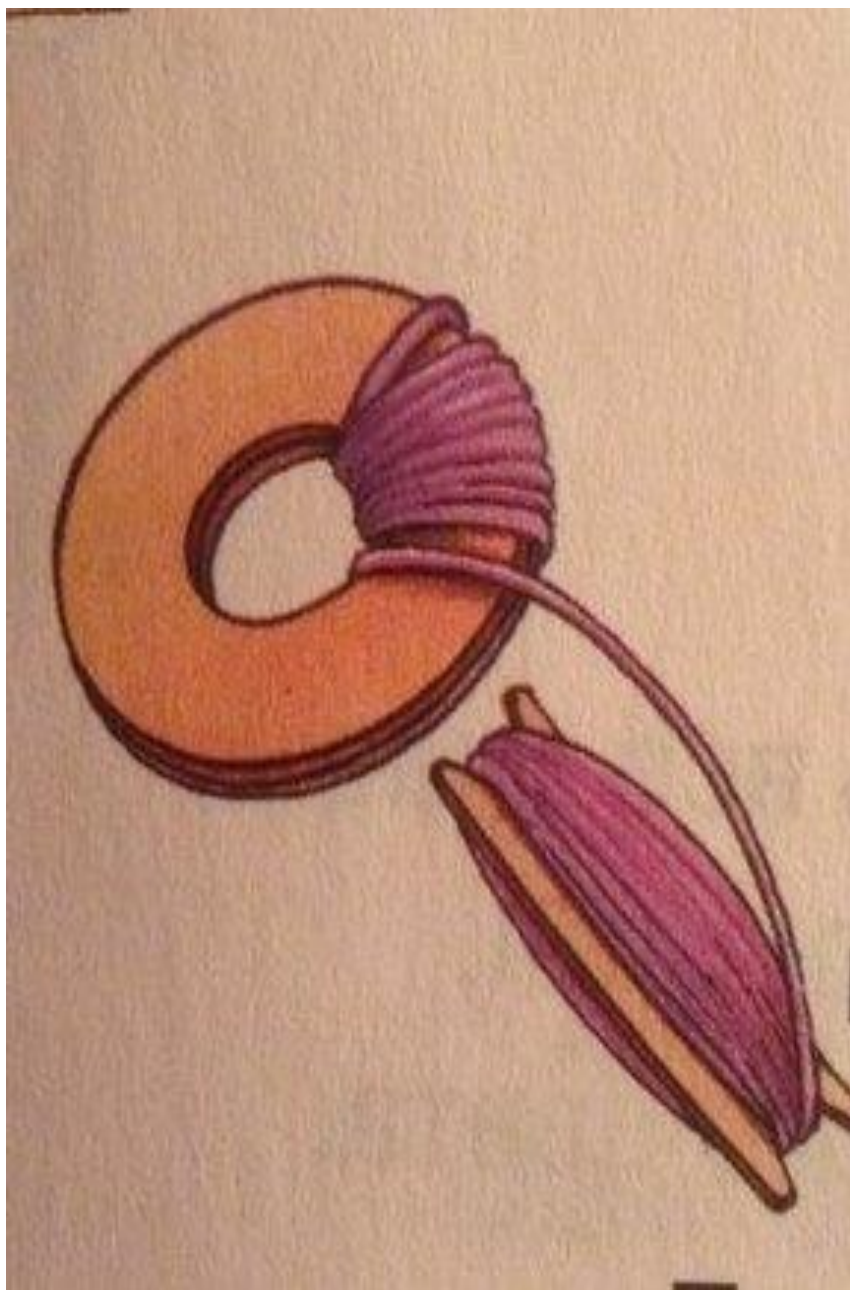
*Необходимо для оформления работы:*

- клей
- НОЖНИЦЫ
- цветная бумага


# Алгоритм работы

1. Вырежи два кольца из картона.

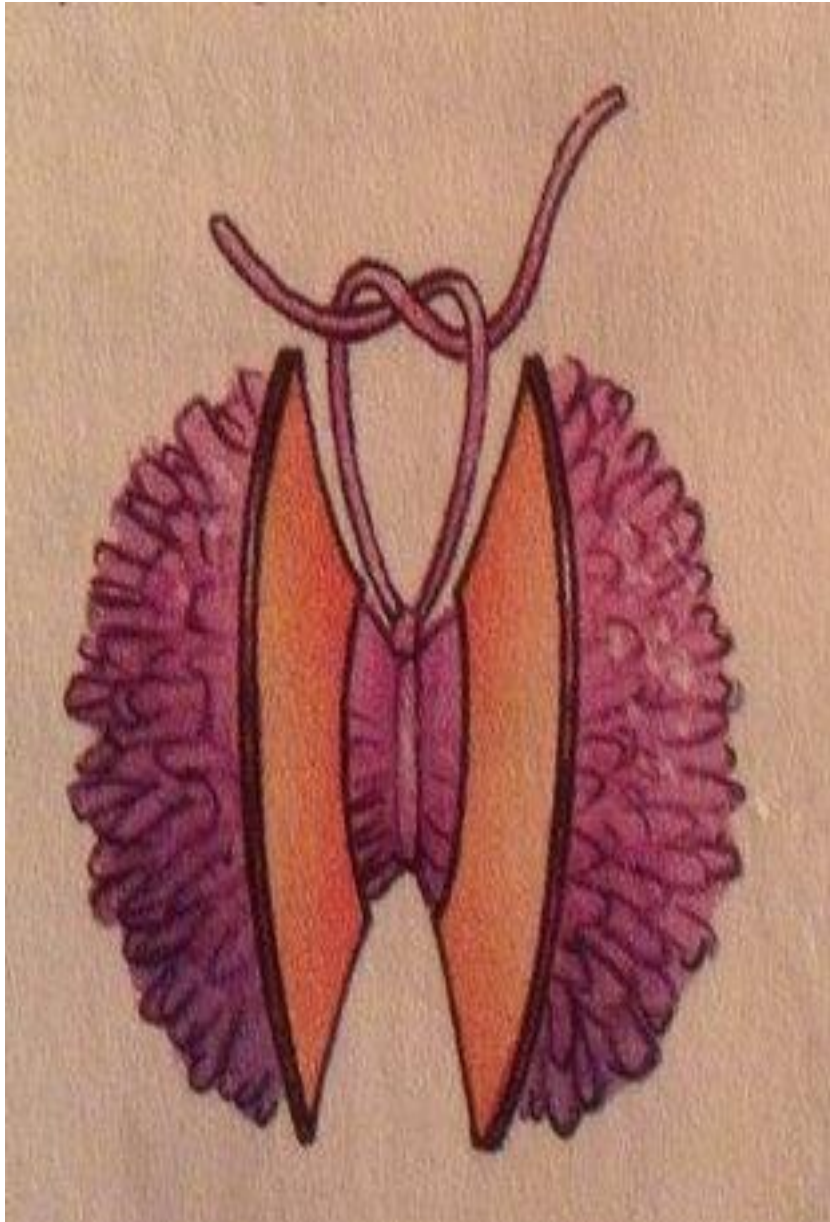




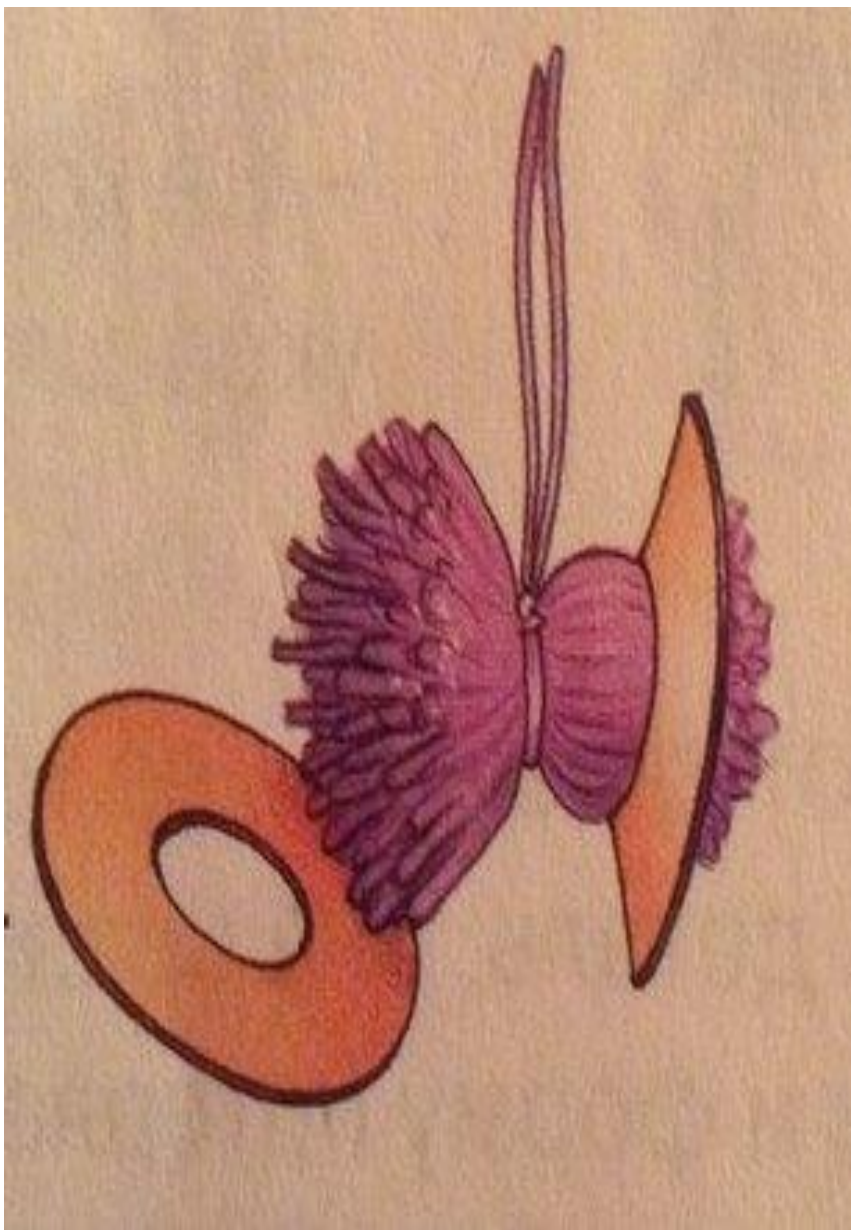
- 2. Сделай надрез.**
- 3. Зажать конец нитки между кольцами.**
- 4. Плотнo обмотай кольца нитками.**  
Нитки класть близко друг к другу, чтобы не было видно колец.



**5. Ножницы надо поместить между кольцами и разрезать, не торопясь, чтобы нитки не высыпались.**


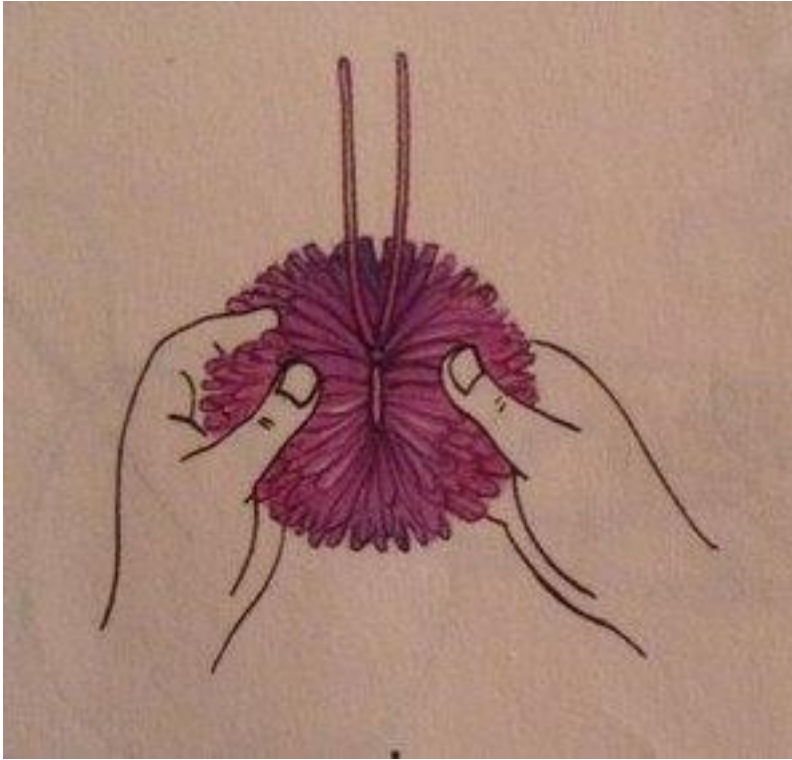


**6. Свяжите  
посередине.  
Завязать нужно  
туго, чтобы нитки  
не высыпались.**



**7. Снимите  
кольца.**

**8. Сформируйте шар.**  
**9. Встряхните**  
**помпон.**  
**При необходимости**  
**сделай несколько**  
**помпонов.**



- Ребята, потренируйтесь и сделайте ещё лучше.

-Заготовку теперь надо дооформить, придать ей нужный вид.

-Спасибо вам за хорошую и дружную работу.

-Приведите своё рабочее место в порядок.