

Первый раз
в
1 «Ш» класс



Давайте познакомимся



Северенкова Анжела Евгеньевна

Учитель начальных классов

Тел. +7 968 187 0888

(до 18.00)



Список 1 класса

Список 1 «Ш» класса 2022-2023 учебный год

(кл. руководитель: Северенкова А.Е.)

№ п/п	Фамилия	Имя
1	Андреева	Тамара
2	Арланова	Мирослава
3	Бабенцов	Роман
4	Белова	Анна
5	Борисова	Виктория
6	Буланова	Таисия
7	Денисова	Дария
8	Дорошенко	Роман
9	Жук	Ксения
10	Жуков	Николай
11	Заваль	Павел
12	Зарубина	Маргарита
13	Капля	Валерия
14	Куха	Анна
15	Лобанов	Клим
16	Мамина	Камила
17	Моисеев	Алексей
18	Мун	Кира
19	Мышкова	Ирина
20	Ординарцев	Денис
21	Русанова	Нелли
22	Смирнов	Александр
23	Смирнова	Анна
24	Сомкин	Андрей
25	Табачкова	Мирослава
26	Чжау	Вера
27	Шаповал	Анфиса
28	Щукин	Георгий
29	Майдебуров	Марк
30	Этчанов	Данияр



Что необходимо ученику

1. Обложки для книг
2. Обложки для тетрадей
3. Тетради в клетку
4. Тетради в косую линейку
5. Папка для тетрадей
6. Черновик (тетрадь 48 листов)
7. Блокнот
8. Маркеры и заламинированные листы для работы в классе
9. Папка с файлами (для портфолио учащегося)
10. Пенал (мягкий, на молнии).
11. Шариковые синие ручки (всегда иметь запасную, лучше 2)
12. Цветные ручки (зелёная, чёрная)
13. Простые карандаши (ТМ).
14. Мягкая стиральная резинка
15. Точилка с контейнером
16. Цветные карандаши (Всегда носим с собой!!! Каждый день дома проверяем, точим)
17. Линейка обычная 15 см
18. Тетрадь для правил (в клетку, 48 листов)



Что необходимо для уроков труда, рисования

Для уроков технологии:

1. Клей-карандаш
2. Клей ПВА
3. Ножницы с закругленными концами
3. Набор цветной бумаги (3 шт)
4. Набор цветного картона
5. Пластилин
6. Подкладной лист для работы с пластилином
7. Папка для технологии
8. Природный материал
9. Линейка (30 см)

Для уроков ИЗО:

1. Восковые мелки
2. Гуашь 12 цветов (с белым цветом)
3. Акварельные краски медовые
4. Кисти для рисования №3, №5, №7 (подписать)
5. Набор плотной бумаги для рисования
6. Папка на кнопке
7. Палитра
8. Тряпочка для кисти, рук, парты и т.д.
9. Цветные карандаши (12 цветов)
10. Простой карандаш и ластик (мягкий)
11. Папка



Физкультура

Белый верх, темный низ, белые
носки, кеды (кроссовки)



Леворукий ребёнок

Сейчас продаются специальные учебные принадлежности для леворуких детей: ручки и карандаши изогнутой формы, НОЖНИЦЫ.



Школьная форма

Основной цвет серый









Общие вопросы



Бесплатные проездные

Начинается сбор документов на бесплатные проездные! Напоминаю какие категории детей могут воспользоваться бесплатным проездным: **дети сироты; дети, получающие пенсию по потере кормильца; дети из многодетных семей.** Заявления принимаются для вновь прибывших детей и детей, пришедших из других образовательных учреждений. Важно! Если есть у вновь прибывших пластиковый проездной, заявление оформляется без фотографии, новая пластиковая карта не выдаётся! Вновь прибывшие дети оформляют заявление с фото 3 на 4!!! Приносить фото 9 на 12 не надо!! Все фотографии должны быть приклеены. Заявление строго распечатано на 1 листе с двух сторон. Заявления склеенные или скрепленные степлером я не принимаю! СРОК до 8 сентября . Необходимые документы для многодетных семей: заявление, копия свидетельства о рождении, копия свидетельства многодетной семьи Санкт-Петербурга, копия СНИЛС. Для детей сирот: заявление, копия свидетельства о рождении, копия свидетельства , подтверждающего льготу(свидетельство о смерти, о лишении родительских прав и др.), копия СНИЛС. Для детей, получающих пенсию по потере кормильца: заявление, свидетельство о рождении, копия пенсионного удостоверения, справка о регистрации места жительства, копия СНИЛС.

Каб 4048, Союзный

Документ в электронном виде будет прикреплен в Чат





Расписание звонков.

- 1 урок - 8.30-9.15
- 2 урок - 9.25-10.10
- 3 урок - 10.30-11.15
- 4 урок - 11.35 - 12.20
- 5 урок - 12.30 - 13.15

- 6 урок - 13.25 - 14.10
- 7 урок - 14.15 - 15.05
- 8 урок - 15.15 - 16.00
- 9 урок - 16.10 - 16.55



Наши уроки длятся 35 минут первое полугодие. По 5 минут в начале и конце урока - на организационные моменты. В кабинете ребята находятся 45 минут. Затем перемена по общешкольным звонкам.



1 сентября

9.00-9.40 – линейка (Дети приходят с ПУСТЫМИ портфелями)

9.45-10.15 – Классный час «Разговор о важном» (1 сентября – праздник День Знаний; Государственная символика Российской Федерации)

Дети уходят домой в **10.15!!!**

Завтрака, обеда и ГПД (группы продленного дня)
в этот день нет!



Переломный момент в жизни ребенка



- напряженный умственный труд, активизации внимания;
- меняется весь уклад его жизни. На смену беззаботным играм приходят ежедневные учебные занятия.



- соблюдение требований школьной дисциплины;
- меняется его место в системе общественных отношений;
- возрастает психоэмоциональная нагрузка;



В первые недели и месяцы обучения

МОГУТ ПОЯВИТЬСЯ ЖАЛОБЫ ДЕТЕЙ

- на усталость
- головные боли

ВОЗНИКНУТЬ

- раздражительность
- плаксивость
- нарушение сна
- снижение аппетита детей
- снижение массы тела




Случаются и трудности психологического характера:

- чувство страха
- отрицательное отношение к учебе, учителю
- неправильное представление о своих способностях и возможностях

citybank.ucoz.ru





«Что сегодня было самое интересное?»

«Чем вы занимались на уроке чтения?»

«Что веселого было на уроке физкультуры?»

«В какие игры вы играли?»

«Чем вас кормили сегодня в столовой?»

«С кем ты подружился в классе?»

citymark.ucoz.ru



ПОМНИТЕ

Никогда не сравнивайте своего ребенка с другим!

- Ни в коем случае не сравнивайте его посредственные результаты с эталоном, то есть с требованиями школьной программы, достижениями других, более успешных, учеников.
- Сравнить ребенка можно только с ним самим и хвалить только за одно: улучшение его собственных результатов.
- Никогда не сравнивайте мальчиков и девочек, не ставьте одних в пример другим: они разные даже по биологическому возрасту - девочки обычно старше ровесников-мальчиков.



Режим дня

- **Режим дня для детей - это порядок чередования различных видов деятельности и отдыха детей в течение суток. Неправильное чередование различных видов деятельности, сокращение продолжительности ночного сна, сокращение времени отдыха на свежем воздухе, нерациональное питание приводят к быстрой истощаемости центральной нервной системы детей, снижают работоспособность, что часто оказывается причиной плохой успеваемости ребенка.**



Как изменится распорядок дня ребёнка – первоклассника.

- Особенно тяжёлым для ребёнка будет первый месяц обучения. Это очень напряжённый период. Изменяется вся жизнь ребёнка: всё подчиняется учёбе, школе, школьным делам и заботам. Это не только новые условия жизни и деятельности ребёнка – это новые контакты, новые отношения, новые обязанности. В школе объём нагрузок, связанных с длительной неподвижностью, сильно возрастает по сравнению с предшествующим периодом жизни ребёнка. Поэтому родители чаще всего берут отпуск, чтобы помочь ему освоиться с новым видом деятельности.
- Первое время ребёнок будет забывать, что делал в школе. Не раздражайтесь, ведь он не только привыкает новому месту «работы», но и получает огромный объём информации, который нередко не успевает перерабатывать. Постоянно интересуйтесь его делами в школе. Если ребёнок увидит, что вас интересует его учёба, то он постарается запомнить как можно больше, и рассказать вам.
- Обязательно проверяйте портфель ребёнка, помогайте ему наводить порядок в нём.
- Постарайтесь меньше его ругать, а больше помогать!



Какие требования к вашим детям

- Ребёнку надо внимательно слушать учителя на уроке и всё запоминать. Если он что-то хочет спросить, то должен поднять руку. Нельзя кричать с места, вставать без разрешения учителя и выходить из класса. Ребёнку следует помнить, что учитель даёт задание всему классу и не может ещё раз повторять только ему. Ваш ребёнок будет постоянно испытывать дискомфорт оттого, что в классе для учителя все дети равны и он один из них. Научите ребёнка слушать и слышать вас, выполнять ваши просьбы. Таким образом вы будете учить его работать в коллективе своих сверстников, слушать, когда говорят всему классу, и выполнять задания вместе со всеми, учиться вместе со всеми. И ни в коем случае не привлекать к себе внимание плохим поведением.
- Развитие коммуникативности – умения общаться со взрослыми и сверстниками – является одним из необходимых условий успешной учебной деятельности.



Почему учителя не ставят оценок в 1 классе, ведь родители хотели бы знать об успеваемости своего ребенка?

- В 1 классе обучение действительно безотметочное. Это оправдано тем, что ребенок находится в самом начале учебного пути. К концу первого года обучения уже можно судить о той или иной степени успешности младшего школьника.
- В 1 классе основной упор делается на приобретение навыков учебного труда. Словесная или условно-знаковая оценка тоже зачастую присутствует в работе учителя с учеником. Важно, чтобы она была позитивной.



Домашние задания в 1 классе

Домашних заданий в 1 классе нет. Однако если вы хотите сформировать у своего ребенка качественные навыки письма, чтения, счета, пересказа, рассуждения и т.д., то не отказывайтесь от тренировочных упражнений, которые может предложить учитель.



Как питаются первоклассники в школе?



ТОЧНАЯ ИНФОРМАЦИЯ О ВРЕМЕНИ ЗАВТРАКА И ОБЕДА БУДЕТ ПОЗЖЕ (ждём от ответственного по питанию)

Завтрак – бесплатный для всех учащихся начальных классов;

обед - 131, 17р.

Льготные категории:

дети из многодетных семей;

дети из малообеспеченных семей,

дети-инвалиды и др.

Деньги на питание сдаем 1 раз в неделю

(в понедельник)



РУЧКА-ТРЕНАЖЕР



Для того чтобы легко, быстро и красиво писать, необходимо научиться правильно держать ручку или карандаш. Ручка-тренажер позволяет детям без усилий выработать правильную постановку пальцев при обучении ребенка технике письма. Используя это устройство, ребенок приобретает навыки правильной постановки руки при письме. Данный тренажер может использоваться не только на ручке, но и на карандаше: как для письма, так и для рисования.



Читайте детям!

Очень важно читать ежедневно своему ребёнку.

Во-первых, у ребёнка возникает потребность ежедневно получать информацию.

Во-вторых, усиливается эмоциональное восприятие ребёнком текста, так как он видит вашу мимику, выражение глаз, слышит ваш голос.

В-третьих, развивается внимание.

Помните! Лучшее понимание текста детьми достигается при быстром чтении, потому что ребёнок воспринимает информацию на уровне мысли. Ухудшается понимание текста при низкой скорости чтения.

Распространенная ошибка родителей заключается в том, что они часто заставляют ребенка читать сложный для его возраста текст.




Уроки



Обучение грамоте

Тетрадь в крупную клетку 12л




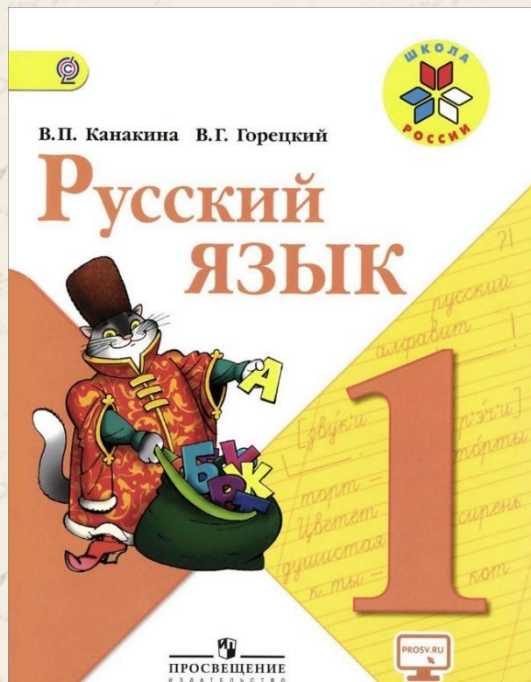
Литературное чтение


Тетрадь в крупную клетку 12л



Письмо – Русский язык

3 тетради по письму в узкую линейку с частой косой (наклонной) линией





Математика



3 тетради в клетку 12л




Окружающий мир

Тетрадь в клетку 18л




Бассейн

Принадлежности для посещения бассейна



Слитный купальник для девочек



Плавки для мальчиков



Резиновые (силиконовые) шапочки



Для длинных волос



Обязательный образец прически для девочек!!!!!!!!!!!!!!!!!!!!



Резиновые тапочки



Мыльные принадлежности, полотенце.



Перед посещением плавательного бассейна, нужно обязательно ознакомиться с инструкцией техники безопасности и настоящих правил поведения на территории бассейна расположенных на сайте школы.

При себе нужно иметь:

Обучающие и посетители на занятии должны иметь при себе:

Резиновую шапочку

Купальный костюм (у девочек слитный купальник)

Полотенце

Тапочки для бассейна

Мыло (в пластмассовой бутылке) и мочалку.

Разуваются взрослые и дети перед входом в бассейн.

Переодеваются в тапочки.

В обуви и бахилах вход воспрещён.

2. Построение

3. По команде проходят в раздевалку и аккуратно переодеваются, **в душе моются горячей водой и мылом без купальника**, (мыло в пластмассовой бутылке)

4. Выходят в чашу по команде тренера, заходят в воду по лестнице (спиной вперед)

6. После плавания в сопровождении тренера покидают чашу бассейна, моются, сушат волосы и переодеваются

Запрещено:

Во время занятий ходить по чаше и выходить из бассейна.

Пользоваться электронными устройствами, гаджетами и телефонами.

Находится в чаше бассейна без сопровождения учителя или тренера;

Прыгать в воду без разрешения учителя или тренера

Находится на воде без резиновой шапочки



нужно каждый день

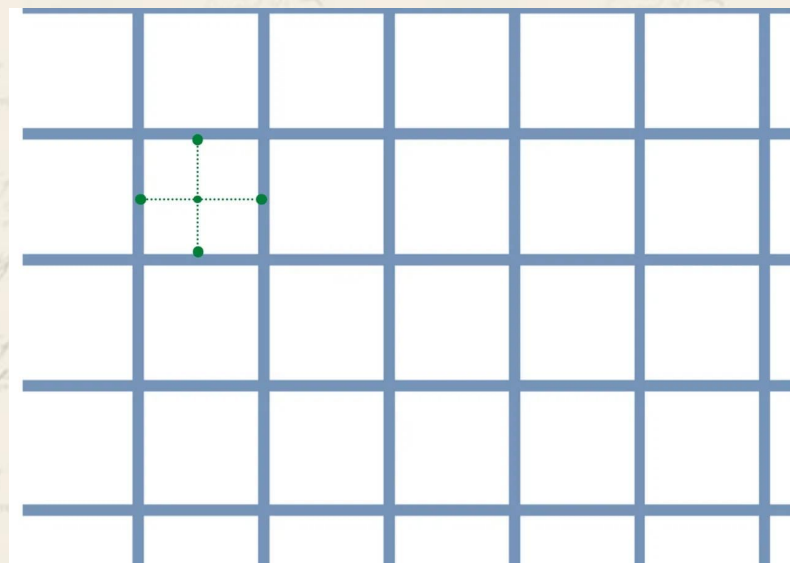


1. Бутылочка для воды (200 - 250 мл)
2. Бейджик (фамилия, имя, класс)
3. Заламинированные листы А4 (один - КЛЕТКА, вторая – УЗКАЯ ЛИНЕЙКА С ЧАСТОЙ НАКЛОННОЙ ЛИНИЕЙ)
4. Маркеры тонкие со стирательной «подушечкой» (синий, красный, зеленый)





Распечатать лист А4 надо
ОБЯЗАТЕЛЬНО ЦВЕТНЫМ!!!
Затем сделать ламинирование.



Документ в электронном виде будет выслан в Чат



Помощь в обучении



Инструкция для родителей!

Откройте своему ребёнку доступ ко всему функционалу «ЯКласс» на новый учебный год совершенно бесплатно! (до 31.08.2023 года)

С подпиской Я+ ваш ребёнок получит:

- удобный онлайн-инструмент для учёбы
- тесты и задания для закрепления знаний по школьной программе;
- «шаги решения» — удобный онлайн-репетитор, который объяснит алгоритм выполнения задания и поможет учиться на своих ошибках;
- тренажёры для подготовки к ОГЭ, ЕГЭ, ВПР.

Узнать о «ЯКласс» больше можно здесь — <https://youtu.be/RS12cgTF1gM>

Чтобы получить бесплатно лицензию Я+, нужно всего несколько шагов:

- 1.Зарегистрироваться на сайте: www.educont.ru самостоятельно и зарегистрировать своего ребёнка (своих детей).
- 2.Дождитесь подтверждения профиля вашего ребёнка от учителя школы, в которой он учится.
- 3.После подтверждения нажмите кнопку «Активация профиля "ЯКласс"» в профиле ребёнка
- 4.После нажатия кнопки активации вы будете перенаправлены в профиль ребёнка на сайте «ЯКласс» https://www.youtube.com/watch?v=_qCv8ypZ7s8

Документ в электронном виде будет выслан в Чат



Оформление тетрадей, этикетки для книг



Тетрадь № 1

для работ



по математике

ученика 1 класса «а»

ГБОУ школы № 691

с углубленным изучением иностранных
языков Невского района Санкт-Петербурга

фамилия имя

(в родительном падеже)

Тетрадь № 2

для работ



по математике

ученика 1 класса «а»

ГБОУ школы № 691

с углубленным изучением иностранных
языков Невского района Санкт-Петербурга

фамилия имя

(в родительном падеже)

Тетрадь

для работ



по литературному чтению

ученика 1 класса «а»

ГБОУ школы № 691

с углубленным изучением иностранных
языков Невского района Санкт-Петербурга

фамилия имя

(в родительном падеже)

Тетрадь № 1

для работ



по русскому языку

ученика 1 класса «а»

ГБОУ школы № 691

с углубленным изучением иностранных
языков Невского района Санкт-Петербур

фамилия имя

(в родительном падеже)

Тетрадь № 2

для работ



по русскому языку

ученицы 1 класса «а»

ГБОУ школы № 691

с углубленным изучением иностранных
языков Невского района Санкт-Петербур

фамилия имя

(в родительном падеже)

Тетрадь № 2

для работ



по окружающему миру

ученицы 1 класса «а»

ГБОУ школы № 691

с углубленным изучением иностранных
языков Невского района Санкт-Петербур

фамилия имя

(в родительном падеже)

Документ в электронном виде будет прикреплен в Чат

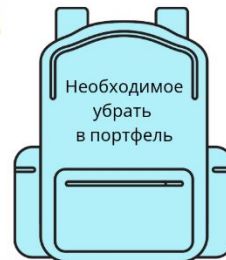
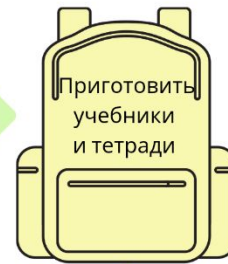



№ п/п	Фамилия, имя ребенка	Учебный год
1		2022-2023
2		
3		
4		
5		

Документ в электронном виде будет прикреплен в Чат



Собираю портфель САМ



Заявления



Директору ГБОУ школы № 691 с
углубленным изучением иностранных
языков Невского района Санкт-Петербурга
«Невская школа»
И. Л. Карпицкой

ФИО заявителя

Я, _____ паспорт
№ _____ выдан « _____ » _____ 20 _____ г. разрешаю своему
ребенку _____ обучающемуся _____
класса, одному (одной) возвращаться домой после занятий по следующему
маршруту:

Ответственность за жизнь и здоровье ребёнка беру на себя.
С правилами безопасного поведения и безопасным маршрутом от
дома до школы и обратно ребенок ознакомлен.

Дата

Подпись

Директору ГБОУ школы № 691 с
углубленным изучением иностранных
языков Невского района Санкт-Петербурга
«Невская школа»
И. Л. Карпицкой

ФИО заявителя

Я, _____ паспорт
№ _____ выдан « _____ » _____ 20 _____ г. разрешаю своему
ребенку _____ обучающемуся _____
класса, одному (одной) возвращаться домой после занятий по следующему
маршруту:

Ответственность за жизнь и здоровье ребёнка беру на себя.
С правилами безопасного поведения и безопасным маршрутом от
дома до школы и обратно ребенок ознакомлен.

Дата

Подпись

Документ в электронном виде будет прикреплен в Чат



Директору ГБОУ школы № 691 с углубленным изучением иностранных языков
Невского района Санкт-Петербурга «Невская школа»

Ирине Леонидовне Карпицкой
От родителя (законного представителя):

Фамилия _____

Имя _____

Отчество _____

Адрес регистрации _____

Контактные телефоны: _____

ЗАЯВЛЕНИЕ

Прошу зачислить моего ребенка (сына, дочь)

ученика (цу) _____ класса в группу продлённого дня с « _____ » _____ 202__ г.

Дополнительные сведения:

1. Довожу до Вашего сведения, мой сын (моя дочь) будет посещать группу продлённого дня:

2. Забирать ребенка из ГПД может (указать ФИО, контактный телефон, степень родства, с последующим предоставлением ксерокопии 1-й страницы паспорта)

3. Самостоятельный выход из образовательного учреждения (в том числе с несовершеннолетним сопровождающим) подтверждаю _____ (подпись)

4. На что обратить внимание воспитателю:

Дата: _____

Подпись _____

Документ в электронном виде будет прикреплен в Чат



Директору ГБОУ школы № 691 с
углублённым изучением
иностранных языков Невского
района Санкт-Петербурга «Невская
школа»

И. Л. Карпицкой

от

(фамилия, имя, отчество полностью)

Телефон: _____

ЗАЯВЛЕНИЕ

Прошу разрешить моему сыну (моей дочери) _____
ученику (це) _____ класса пропустить учебные занятия с _____ по
_____ в связи с _____
(указать причину)

Ответственность за жизнь и здоровье моего сына (моей дочери), а также
усвоение материала за этот период беру на себя.

Дата

Подпись

Документ в электронном виде будет прикреплен в Чат



Анкетирование,
информация для
школьного Параграфа



ВАЖНО!!! Информацию заполняем про обоих родителей (законных представителей)

Распоряжение Комитета по образованию от 26.10.2020 №1978-р
«О внесении изменений в распоряжение Комитета по образованию
от 25.10.2013 № 2453-р»

Таб.12. Информация о родителях (для ПАРАГРАФА)

Вкладка Общее
Фамилия
Имя
Отчество
Дата рождения
Место рождения
Гражданство
СНИЛС
Степень родства (мать, отец, официальный представитель, брат, сестра, другое)
Юридический статус (родитель, опекун, попечитель, приёмный родитель)
Табличное поле «Документ удостоверяющий личность»
Тип документа
Серия
Номер
Дата выдачи
Кем выдан
Табличное поле «Документ, удостоверяющий положение законного представителя по отношению к ребенку (для законного представителя)»
Название документа (свидетельство о рождении)
Номер
Дата выдачи
Кем выдан

Документ в электронном виде будет прикреплен в Чат



Анкета для родителей:

1. Заполните, пожалуйста, таблицу с демографическими данными по составу Вашей семьи (если в семье один родитель, то заполняйте только один столбец в таблице).

Сведения	Отец	Мать	
Ф.И.О.			
Возраст, дата рождения			
Образование (где, что и когда закончили, по какой специальности)			
Социальный статус (где и кем работаете)			
Домашний адрес (по прописке и место жительства фактически)			
Сколько детей в Вашей семье?	<ul style="list-style-type: none"> • Один ребенок. • Два ребенка. • Три ребенка. • Многодетная семья (укажите, сколько детей): _____. • Есть родные и приемные дети. • Приемные дети. 		
Статус семьи	- Полная; - Неполная; - Пополнена (если отец или мать не является биологически родными); - Малообеспеченная; - Многодетная; - Ребенок под опекой; - Разведены		
Определите, пожалуйста, характер Ваших семейных взаимоотношений	Взаимоотношения в семье между родителями: - Демократичные - Авторитарные: главный в семье – муж; главная в семье – жена. - Аморфные (безразличные) - Неприязненные	Отношения между родителями и детьми: <ul style="list-style-type: none"> • Демократичные. • Авторитарные. • Либеральные (равноправие). 	Взаимоотношения ваших детей между собой : <ul style="list-style-type: none"> • Братские. • Неприязненные.
Оцените материальный уровень Вашей семьи	- высокий	- низкий	- средний

• Уделяете ли Вы часть своего свободного времени общению с детьми? - Да _____ - нет.

• Назовите формы общения с детьми, принятые в Вашей семье.

- Совместные увлечения (укажите, какие) _____.
- Совместные обсуждения проблем, событий.
- Чтение книг и их совместное обсуждение.
- Другое (укажите): _____.

4. Укажите, пожалуйста, сведения о Ваших детях, заполнив нижеприведенную таблицу.

Документ в электронном виде будет прикреплен в Чат



Анкета для родителей

1. Ф.И.О. ребёнка.
2. Дата рождения.
3. Адрес проживания, домашний телефон.
4. Сколько детей растёт в семье, каким по старшинству является первоклассник?
5. Полная или неполная семья?
6. Как называете ребёнка дома?
7. Левша или правша?
8. Умеет ли читать?
9. Чем занимается ребёнок? (кружки, спортивные секции).
10. Особенности в развитии ребёнка (часто ли болеет, страдает ли хроническими заболеваниями, состоит ли на учёте в медицинском учреждении)
11. На какую психологическую особенность надо обратить внимание?
12. Ф.И.О. отца, матери (законного представителя), возраст, образование. Место работы, должность, рабочий и мобильный телефон.
13. Какую помощь можете оказать классному руководителю во внеклассной работе и в организации учебного процесса?



Для сводной таблицы по питанию

Фамилия родителя (законного представителя)	Имя родителя (законного представителя)	Отчество родителя (законного представителя)	Дата рождения родителя (законного представителя)	Родствен- ное отноше- ние к учащему ся	Наимено- вание докумен- та, удосто- веряюще- го личност- ь родител- я	Серия докумен- та, удосто- веряюще- го личност- ь родител- я	Номер докумен- та, удосто- веряюще- го личност- ь родител- я	Адрес регистра- ции заявителя: Индекс	Адрес регистра- ции заявите- ля: Улица	Адрес регистра- ции заявите- ля: Дом	Адрес регистра- ции заявите- ля: Корпус	Адрес регистра- ции заявите- ля: Квартир- а	Льготная категория	Фамилия учащего ся	Имя учащего ся	Отчество учащего ся	Дата рождения учащегося	Наимено- вание докумен- та, удосто- веряюще- го личност- ь учащего ся	Серия докумен- та, удосто- веряюще- го личност- ь учащего ся	Номер докумен- та, удосто- веряюще- го личност- ь учащего ся	Адрес регистра- ции учащего ся: Индекс	Адрес регистра- ции учащего ся: Улица	Адрес регистра- ции учащего ся: Дом	Адрес регистра- ции учащего ся: Корпус	Адрес регистра- ции учащего ся: Квартир- а
Иванов	Иван	Иванович	03.07.1993	1	3 4444	777777	193168	Союзный	11	1	300	2	Иванова	Кристина	Ивановна	14.02.2010	1	II-АК	777333	193168	Союзный пр.	11	1	300	

Документ в электронном виде будет прикреплен в Чат



Анкета для родителей

1. ФИО ребенка (полностью)	
2. Дата рождения	3. Место рождения
4. Папа (ФИО, место работы, должность, образование, рабочий телефон, мобильный телефон)	
5. Мама (ФИО, место работы, должность, образование, рабочий телефон, мобильный телефон)	
6. Домашний адрес, телефон	
7. Кто будет забирать ребенка со школы (будет ходить сам)	
8. Какие кружки/секции посещает ребенок	
9. Особенности Вашего ребенка	
10. Чем готовы помочь	

Документ в электронном виде будет прикреплен в Чат



ФИЗКУЛЬТУРА

Регистрация

- Заполнить заявку на Всероссийском интернет-портале www.gto.ru
- Получить индивидуальный номер участника (УИН)
- Заполнить УИН номер в табличку и отправить мне

№ п/ п	фамилия	имя	отчество	Уин ГТО (11 цифр)
1				
2				

Документ в электронном виде будет прикреплен в Чат



ВД и ОДОД



Заявление на внеурочную деятельность

http://xn--691-8cd3cgu2f.xn--plai/novosti/article_post/zayavlenie-na-vneurochnuyu-deyatelnost-2022-2023-uchebnyj-god

ОБЯЗАТЕЛЬНО (это ВД, которые веду я):

- Фантазёры,
- Основы функциональной грамотности,
- Разговоры о важном,
- ЮНЭСКО

Заявление в ОДОД

http://xn--691-8cd3cgu2f.xn--plai/novosti/article_post/zayavlenie-v-otdelenie-dopolnitelnogo-obrazovanie-detej-na-2022-2023-uchebnyj-god



Экскурсии



Оплачиваем на счет **юридического лица**, если платим через приложение Сбербанка, выбираем опцию «платеж по реквизитам». **Счет к телефону не привязан.**

В назначении платежа обязательно указываем номер договора, класс и фамилию и имя ребенка.

Платежи на счет юрлиц мгновенно не проходят, поэтому нужно оплачивать заблаговременно, для того, чтобы платеж поступил в назначенный срок.

Договор заполнять не нужно. Этот экземпляр остается у Вас. При оплате сохраняется чек.

Все справки по телефону: 89119126923

Напоминаю, что оплата до 5 сентября – 1 600 рублей, до 25 сентября ещё 2 000 рублей.

После оплаты, прошу меня проинформировать ЛС (личным сообщением)



Платные услуги



Родительский комитет класса



Каникулы 2022-2023
учебный год



- **Осенние каникулы** – 28.10.22-06.11.22
- **Зимние каникулы** – 28.12.22-08.01.23
- **Весенние каникулы** – 24.03.23-02.04.23
- **Дополнительные каникулы для 1х классов** – 13.02.23-19.02.23



Школа – это не страшно!

Робость и неуверенность перед школой возникает у большинства детей младшего школьного возраста, многие не хотят идти в школу.

- И лучше чем родители уладить эту проблему никто не сможет.
- С момента просыпания у ребёнка должно быть хорошее самочувствие и приподнятое настроение, для этого родителям необходимо предусмотреть следующие моменты.
- Утром поднимите ребёнка пораньше, чтобы неторопливо, спокойно собраться в школу. Помните: спешка усиливает тревожность.
- Одежда, в которую вы нарядили ребёнка, должна нравиться не только вам, но и ему самому, при этом она должна быть максимально удобной, чтобы он не чувствовал себя в ней неловко. Когда человек себе нравится, он чувствует себя увереннее.
- Когда ребёнок приходит с хорошими отметками, хвалите его. А в конце четверти устройте с ним праздник. Играйте с ним дома в «Школу», пусть он побудет учителем, и вы сможете увидеть его отношение к школе.
- Пусть школа для вашего ребёнка будет дверью в сказку!

citybank.us.z.ru



**Спасибо
за внимание!**

