

Министерство образования Пензенской области
ГАОУ ДПО «Институт регионального развития Пензенской области»

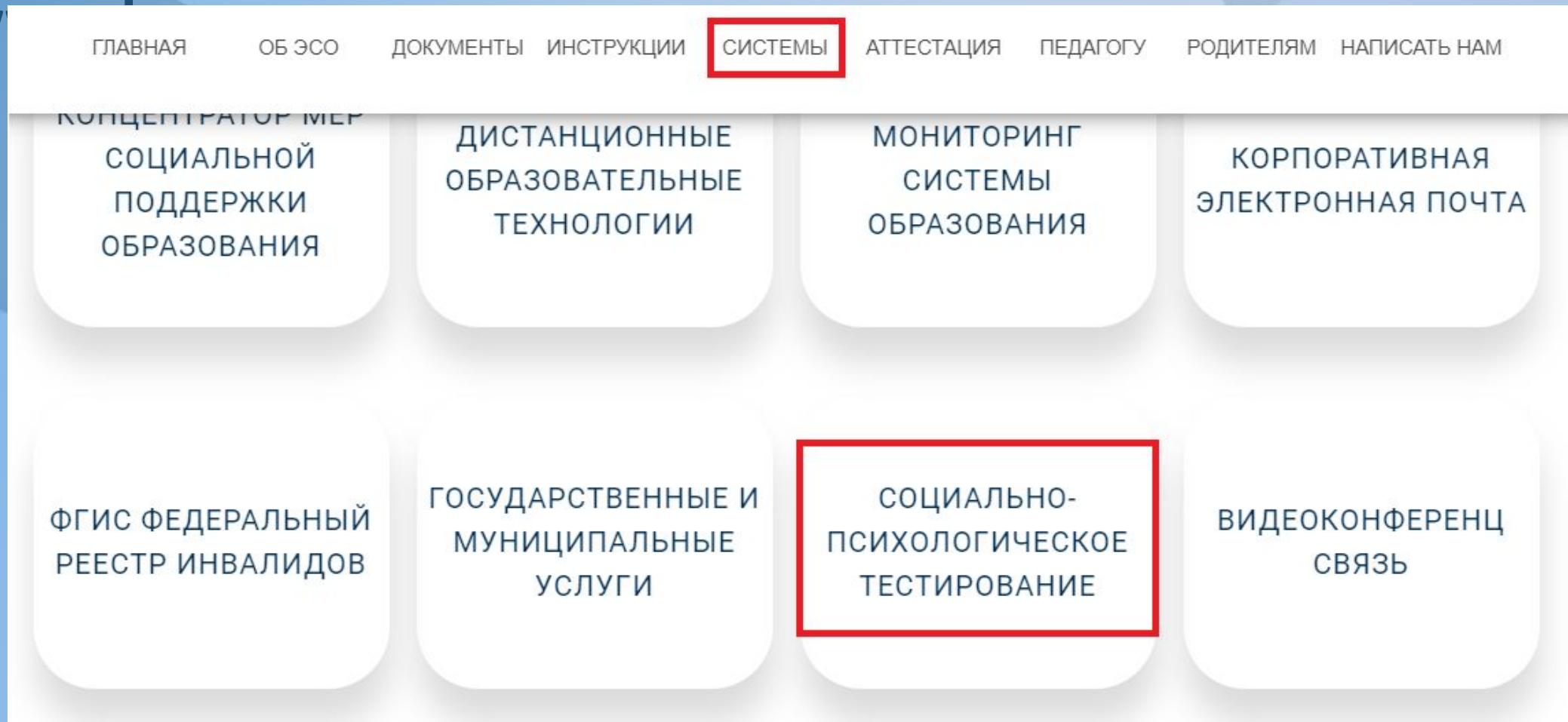
Система:
**«Социально-психологическое
тестирование»**

Начальник управления цифровых
технологий
Гусаров А.С.

Доступ к

Доступ через образовательный портал Пензенской области:

www



<https://58.soctest.ru/>

Страница авторизации

Вход для сотрудников
образовательных организаций

i.ivanov@edu-penza.ru

.....

Запомнить меня

Войти

[Забыли пароль?](#)

[Не получили подтверждение?](#)

[Вход для тестируемых](#)

[Забыли пароль?](#)

[Не получили подтверждение?](#)

[Вход для тестируемых](#)

Главная страница системы



СЛТ 2021 ▾

Башмаковский ОО ▾ 2021 ▾

- Главная
- Настройки тестирования
- Параллели/курсы
- Приглашения
- Результаты
- Итоги
- Анализ результатов
- Организации
- Пользователи
- Содержание тестов
- Инструкции

Организаций

9



Пользователей

11



Достоверных, %



Явный риск, %

Сегодня

За 7 дней

За 21 день

За всё время

Входило пользователей

1



Создано логинов

0



Тестов не завершено

0



Тестов пройдено

0

ЕМ СЛТ-2019 форма А-110

Начали: 0
Прошли: 0

Фактор риска: 0.0

Фактор защиты: 0.0

ЕМ СЛТ-2019 форма В-140

Начали: 0
Прошли: 0

Фактор риска: 0.0

Фактор защиты: 0.0

ЕМ СЛТ-2019 форма С-140

Начали: 0
Прошли: 0

Фактор риска: 0.0

Фактор защиты: 0.0

Вкладка «Организации»

The screenshot shows the SPPT web application interface. On the left is a navigation menu with the following items: Главная, Настройки тестирования, Параллели/курсы, Приглашения, Результаты, Итоги, Анализ результатов, **Организации** (highlighted with a red border), and Пользователи. The main content area has a blue header with a hamburger menu icon. Below the header, there is a blue button labeled 'Добавить организацию'. Underneath, a list of organizations is displayed under the heading 'Наименование'. The list includes: Башмаковский ОО (Отдел образования Башмаковского района / МБОУСОШ№1 им. К.Г. Мохова р.п. Башмаково), МБОУСОШ№2 Р.П. БАШМАКОВО БАШМАКОВО, МБОУСОШ С. ВЫСОКОЕ, МБОУСОШ С. ЗНАМЕНСКОЕ, МБОУСОШ С. ЛИПОВКА, and МБОУСОШ С. НИКУЛЬЕВКА.

1. Выбрать вкладку «Организации»;
2. Проверить наличие всех организаций муниципального района/городского округа.

Вкладка «Организации»

The screenshot displays the SPТ (SP) system interface. On the left is a navigation menu with the following items: Главная, Настройки тестирования, Параллели/курсы, Приглашения, Результаты, Итоги, Анализ результатов, **Организации** (highlighted with a red box), Пользователи, Содержание тестов, and Инструкции. The main content area shows a blue header with a hamburger menu icon and the text 'Здесь вы видите вашу организацию и организации, за тестируемые'. Below this is a blue button labeled 'Добавить организацию' (highlighted with a red box). The main area contains a list of organizations under the heading 'Наименование':

- Башмаковский ОО
Отдел образования Башмаковского района /
- МБОУСОШ№1 им. К.Г. Мохова р.п. Башмаково
Муниципальное бюджетное общеобразовательное учреждение
Пензенской области /
- МБОУСОШ№2 Р.П. БАШМАКОВО БАШМАКОВСКОГО РАЙОНА
Муниципальное бюджетное общеобразовательное учреждение
- МБОУСОШ С. ВЫСОКОЕ
Муниципальное бюджетное общеобразовательное учреждение
- МБОУСОШ С. ЗНАМЕНСКОЕ
Муниципальное бюджетное общеобразовательное учреждение
- МБОУСОШ С. ЛИПОВКА
Муниципальное бюджетное общеобразовательное учреждение
- МБОУСОШ С. НИКУЛЬЕВКА
Муниципальное бюджетное общеобразовательное учреждение
- МБОУСОШ С. СОСЕДКА
Муниципальное бюджетное общеобразовательное учреждение
- МБОУСОШ С. ТИМИРЯЗЕВО
Муниципальное бюджетное общеобразовательное учреждение

При отсутствии организации
в списке организаций

необходимо

нажать на кнопку

«Добавить организацию»

Добавление организации в

СИСТЕМУ

Новая организация

Код *

Наименование организации *

Краткое наименование организации *

Тип *

Общеобразовательная организация

Профессиональная образовательная организация

Профессиональная образовательная организация высшего образования

Общеобразовательная организация(подразделения отдельно)

Профессиональная образовательная организация(факультеты отдельно)

Профессиональная образовательная организация высшего образования(факультеты отдельно)

Адрес

Адрес электронной почты(если поле заполнено, то администратору будет выслано приглашение)

Сохранить

Отмена

Добавление организации в систему

580201

Кодирование
организаций

58 – код региона

02 – порядковый номер района (Бековское УО)

01 – порядковый номер школы

Добавление организации в

Новая организация

Код *

580109

Наименование организации *

Муниципальное бюджетное общеобразовательное учреждение средняя общеобразовательная школа

Краткое наименование организации *

МБОУ СОШ №2

Тип *

Общеобразовательная организация

Адрес

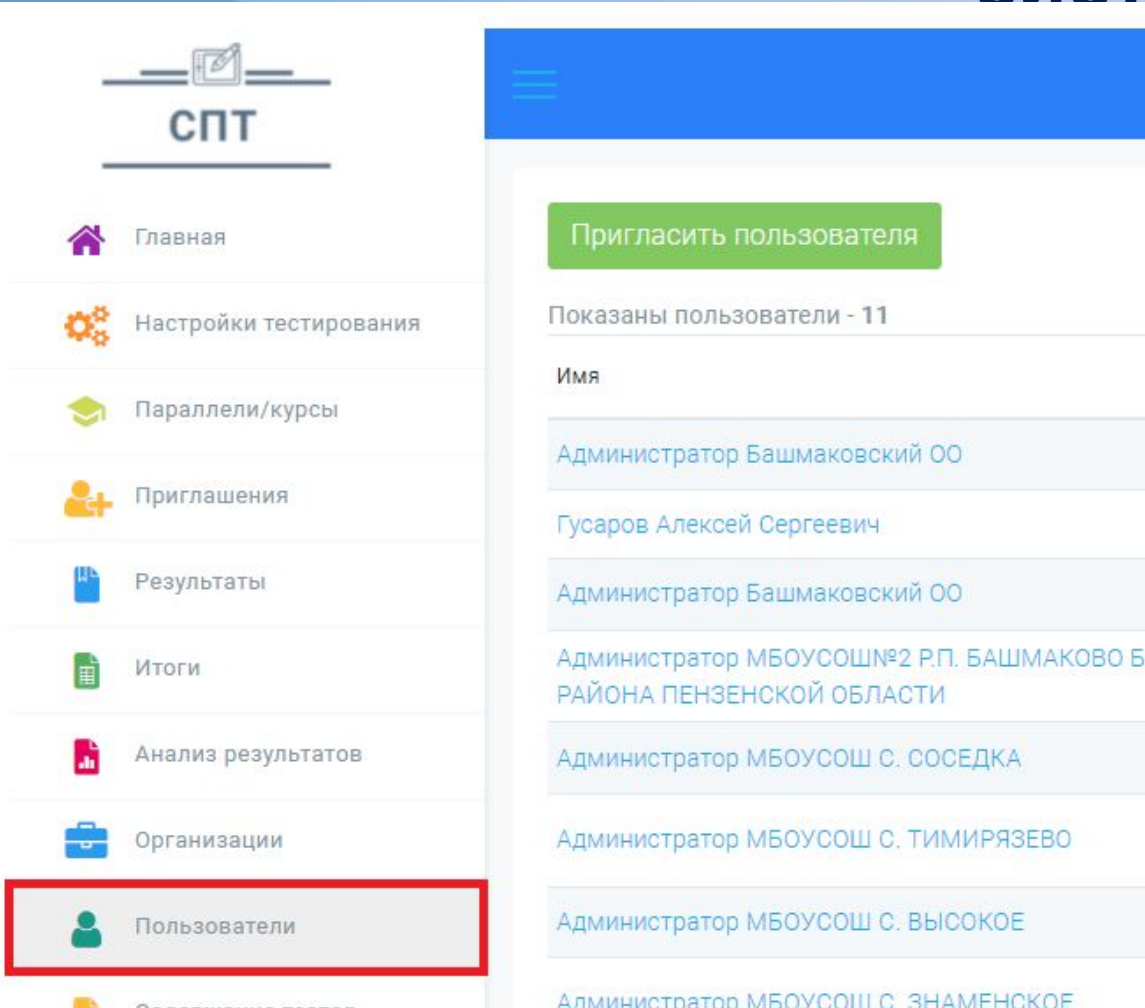
Адрес электронной почты(если поле заполнено, то администратору будет выслано приглашение)

adm@yandex.ru

Сохранить

Отмена

Добавление пользователей в систему



1. Выбрать вкладку «Пользователи»;
2. Проверить наличие всех пользователей в организациях.

Добавление пользователей в систему

Пригласить пользователя

Показаны пользователи - 2

Имя

Адрес электронной почты

Гусаров Алексей Сергеевич

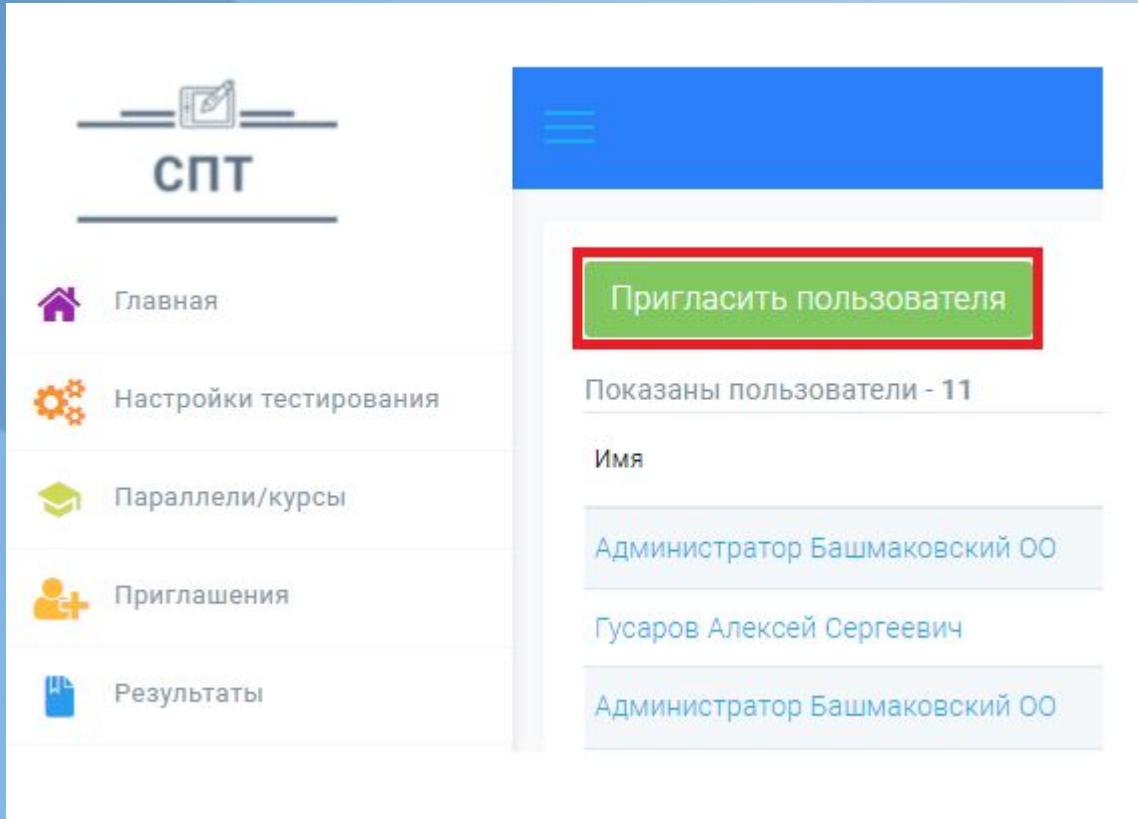
a.gusarov@edu-penza.ru

[Забыли пароль?](#)

[Не получили подтверждение?](#)

[Вход для тестируемых](#)

Добавление пользователей в систему



При отсутствии пользователей
в списке пользователей необходимо
нажать на кнопку
«Пригласить пользователя»

Добавление пользователей в систему

Приглашение пользователя

В организацию

Муниципальное бюджетное общеобразовательное учреждение ср

Адрес электронной почты

i.ivanov@edu-penza.ru

Отправить приглашение

Отмена

Приглашение пользователя

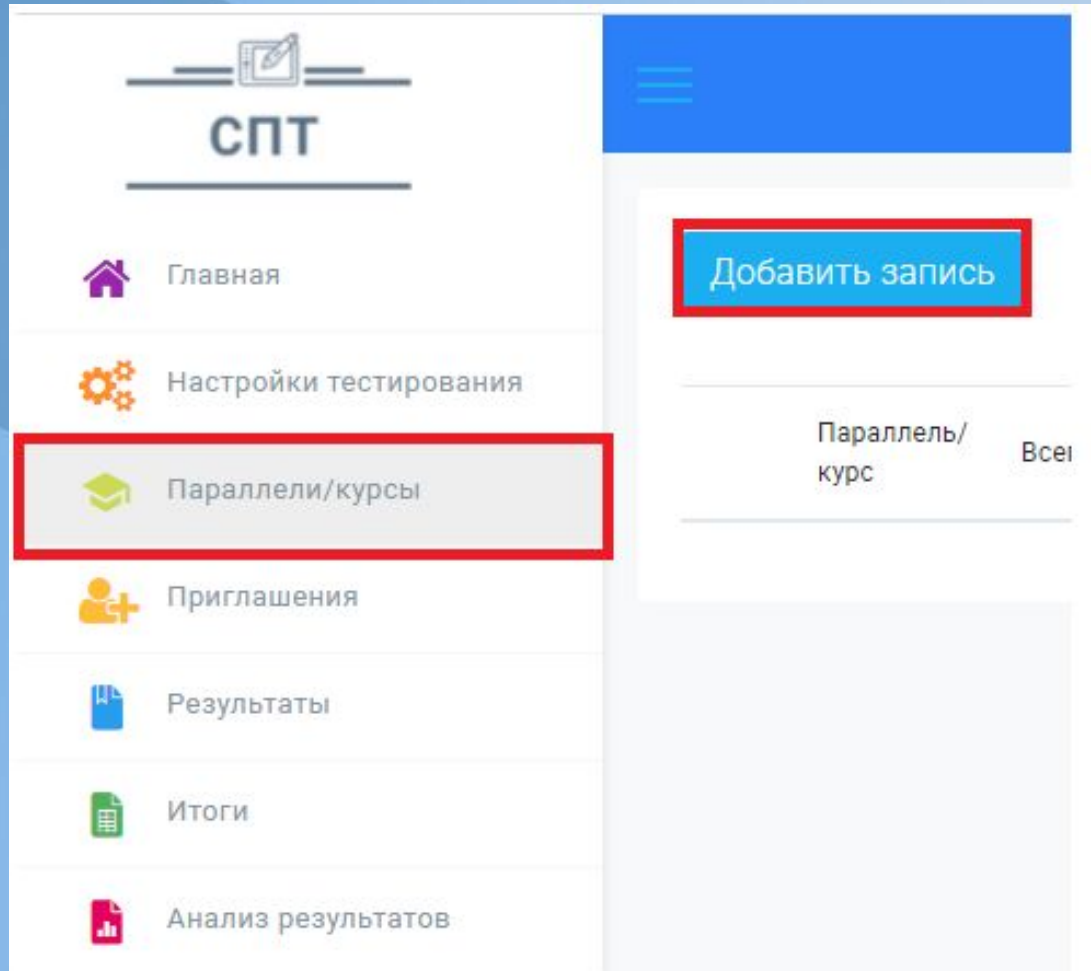
Виды тестов в системе

А-110 (7-9 классы)

В-140 (10-11 классы)

С-140 (СПО и ВУЗы)

Добавление параллелей/курсов



1. Зайти в раздел

«Параллели/курсы»

2. Нажать на кнопку «Добавить запись»

Добавление параллелей/курсов

Новая запись

Параллель/курс *

7

Количество обучающихся, подлежащих тестированию

49

Количество официальных отказов

Количество неучаствующих по иным причинам

Получено согласий

49

Введите наименования классов(групп) *

7а х

7б х

7в х

Сохранить

Отмена

Классы параллели вводятся, через запятую!

Новая запись

Параллель/курс *

8

Количество обучающихся, подлежащих тестированию

49

Количество официальных отказов

7

Количество неучаствующих по иным причинам

3

Получено согласий

39

Введите наименования классов(групп) *

8а х

8б х

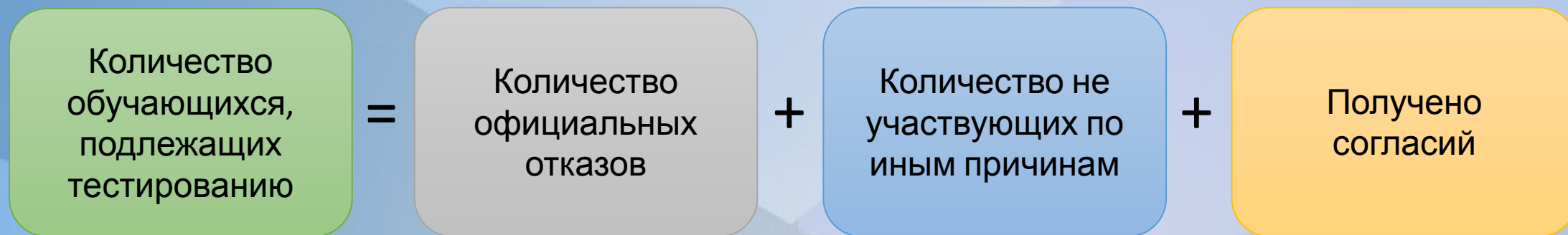
8в х

Сохранить

Отмена

Указываются все классы параллели

Вид тестов в системе СПТ



Добавление параллелей/курсов

	Параллель/ курс	Всего	Отказов	Не участвовало по иным причинам	Прошедших тестирование	Согласий	Список классов/групп
✓	7	12	0		12	12	7A 7c
✓	8	12	0		12	12	8A
✓	9	5	0		5	5	9A
✓	10	6	0		6	6	10A 10c
✓	11	8	0		8	8	11A 11c

Знак  появится только в случае правильного заполнения

параллелей/курсов!

Добавление параллелей/курсов

Новая запись

Параллель/курс *

Количество обучающихся, подлежащих тестированию

Количество официальных отказов

Количество неучаствующих по иным причинам

Получено согласий

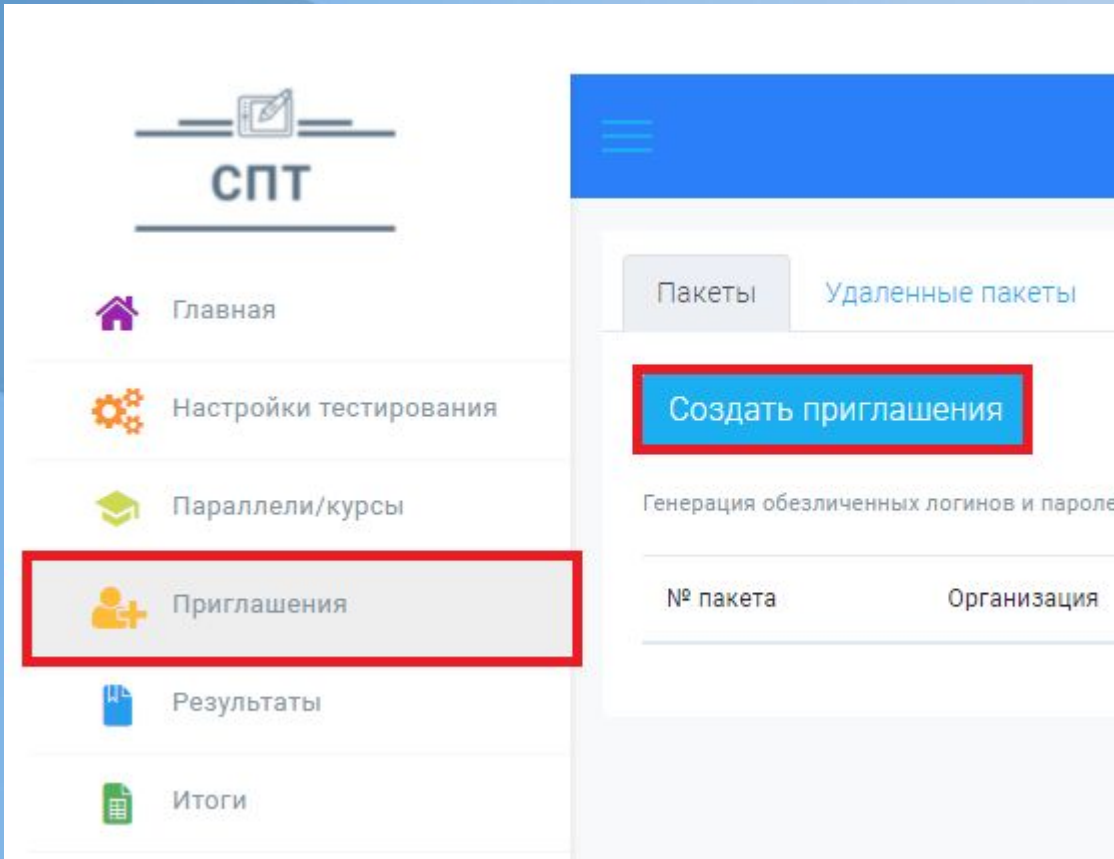
Введите наименования классов(групп)

Сохранить

Отмена

Пример ошибочной параллели

Создание приглашений



1. Зайти в раздел «Приглашения»
2. Нажать на кнопку «Создать приглашения»

Создание приглашений

 Приглашения

Создание пакета приглашений

При создании приглашений для сирот субшкала "Принятие родителями" будет исключена. Все ответы по ней автоматически ставятся в значение "нет".

Форма тестирования

EM СПТ-2019 форма C-140

Параллель/Курс - Класс/Группа(если не задано, то приглашения будут созданы без привязки к классу/группе)

1 - 1ИТ2019

Количество *

20

Исключить вопросы о принятии родителями



Указать, если тестируются сироты

Сохранить

Отмена

Создание приглашений

Приглашения создаются на класс/группу

Создание пакета приглашений

При создании приглашений для сирот субшкала "Принятие родителя"

Форма тестирования

Параллель/Курс - Класс/Группа

Выберите форму тестирования для получения сп

Количество *

=

Новая запись

Параллель/курс *

Количество обучающихся, подлежащих тестированию

Количество официальных отказов

Количество неучаствующих по иным причинам

Получено согласий

Введите наименования классов(групп) *

Тестирование в

Приглашения

Набор приглашений 000001-0005

Сохранить в Excel



Организация

Тестовая школа

Форма тестирования

ЕМ СГПТ-2019 форма С-140

Исключить вопросы о принятии
родителями

Нет

Класс/Группа

1ИТ2019

Количество

1

Логин

Состояние

000001-0005-000001

Новый

[К списку пакетов приглашений](#)

Тестирование в СПТ

Формирование обезличенных учетных данных

СОЦИАЛЬНО-ПСИХОЛОГИЧЕСКОЕ ТЕСТИРОВАНИЕ 2019

Тестовая школа

ЕМ СПТ-2019 форма А-110

Логин	Пароль	Класс	Фамилия	Имя	Отчество	Сайт
000002-0005-000008	642197	7	Иванов	Иван	Иванович	58.soctest.ru



Данные ФИО указываются ОО

Тестирование в СПТ

Вход для сотрудников
образовательных организаций

 Запомнить меня

Войти

[Забыли пароль?](#)

[Не получили подтверждение?](#)

[Вход для тестируемых](#)

Введите код и пароль, выданные
вам для прохождения теста

Войти

[Вход для сотрудников](#)

ГЛАВНАЯ

ОБ ЭСО

ДОКУМЕНТЫ

ИНСТРУКЦИИ

СИСТЕМЫ

АТТЕСТАЦИЯ

ПЕДАГОГУ

РОДИТЕЛЯМ

НАПИСАТЬ НАМ

ЭЛЕКТРОННЫЙ ДЕТСКИЙ САД

ЭЛЕКТРОННАЯ ШКОЛА

ЭЛ. ДОПОЛНИТЕЛЬНОЕ ОБРАЗОВАНИЕ

ЭЛЕКТРОННЫЙ КОЛЛЕДЖ

КОНЦЕНТРАТОР МЕР СОЦИАЛЬНОЙ ПОДДЕРЖКИ

РЕГИОНАЛЬНЫЙ РЕЕСТР ИНВАЛИДОВ

СОЦ. ПСИХОЛОГ. ТЕСТИРОВАНИЕ

Образовательный портал Пензенской области

Электронная система образования
Пензенской области

ПЕРЕЙТИ



www.edu-penza.ru

Контакт

Начальник управления цифровых технологий

Гусаров Алексей Сергеевич

Тел.: 8(8412)99-92-84

Программист

центра автоматизированных информационных
систем

Калинин Вячеслав

Вячеславович