




СЛЕДЫ ЧЕЛОВЕКА
В ЖИВОЙ ПРИРОДЕ

МОЛОДЕЖНОЕ ЭКОЛОГИЧЕСКОЕ ДВИЖЕНИЕ

Правила написания заявки на конкурс эко проектов

План встречи:

- Ошибки, которые приводят к дисквалификации заявок по формальным требованиям
- 2 основных правила, которые повышают шансы на победу в конкурсе
- 6 рекомендаций по техническим характеристикам заявки
- Положению нашего конкурса
- Разбор кейса
- Ответы на вопросы



СЛЕДЫ ЧЕЛОВЕКА
В ЖИВОЙ ПРИРОДЕ

МОЛОДЕЖНОЕ ЭКОЛОГИЧЕСКОЕ ДВИЖЕНИЕ

Главная ошибка и она же - Правило №1

Прочитай положение. Внимательно


Внимательно прочитанное положение и написание заявки по нему – это 50% результата.
Гарант, что по формальным требованиям не отметут заявку при беглом просмотре.

- цели, задачи
- пути решения проблемы
- возраст участников

Например, пути решения проблемы:

К конкурсу допускаются проекты, направленные на следующие виды деятельности:

1. Очистка лесов от мусора;
2. Высадка деревьев;
3. Повышение экологической грамотности молодежи;
4. Развитие гуманного отношения к диким животным.





СЛЕДЫ ЧЕЛОВЕКА
В ЖИВОЙ ПРИРОДЕ


МОЛОДЕЖНОЕ ЭКОЛОГИЧЕСКОЕ ДВИЖЕНИЕ


Правило №2

Совмещай госзадачи и авторский взгляд

 просто переписать проблемы страны/города и предложить сухое решение. Например: «Массовая вырубка в Сибири. Мы пойдём и посадим новые деревья там»;

 просто написать своё представление проблем/задач, креативное решение без опоры на общую тенденцию и реальные практические пути решения. Например, «Мы переоденемся в костюмы деревьев и отправимся в тур по малым городам России, танцем будем привлекать внимание горожан к проблеме. Создадим тем самым мощный инфо повод»;

 взять реальную проблему (опереться статистику, госзадачи – комиссия увидит, что поработали, изучили) и предложить своё авторское видение решения. Пример, «Следы человека».




СЛЕДЫ ЧЕЛОВЕКА
В ЖИВОЙ ПРИРОДЕ

МОЛОДЕЖНОЕ ЭКОЛОГИЧЕСКОЕ ДВИЖЕНИЕ

Технические требования

1. Как правило, заявки на конкурс принимаются в электронном виде. Для начала скачай форму заявки с сайта конкурса или открой онлайн-форму.
2. Внимательно ознакомься с правилами заполнения заявки. Как правило, они расположены в самой заявке или в приложении к ней. Изучи всю документацию, связанную с конкурсом: положение, правила и условия участия, порядок определения победителей и т.д. Не пропускай детали. Они очень важны.
3. Внимательно прочти и заполни каждый пункт заявки. Последовательно, чтобы не перепрыгивать и ничего не упустить. При заполнении указывай максимально полную информацию, относящуюся к данному пункту. Если указан объём, соблюдай его.




СЛЕДЫ ЧЕЛОВЕКА
В ЖИВОЙ ПРИРОДЕ

МОЛОДЕЖНОЕ ЭКОЛОГИЧЕСКОЕ ДВИЖЕНИЕ

Технические требования

4. Приложи к заявке все необходимые документы. Если к заявке нужно приложить выполненную тобой работу (фотографию, рисунок, проект, текст), проследи, чтобы она отвечала предъявляемым к ней техническим требованиям. Важно, чтобы размер текста, интервалы, разрешение, размеры, объем и формат работы соответствовали правилам.
5. Сохрани файл с заполненной заявкой и поменяй его название на свои имя и фамилию. Имя и фамилию лучше писать латиницей, так как если ты напишете их кириллицей, файл может не прикрепиться к письму, не дойти до адресата или не открыться при попытке прочитать его. И тогда ты автоматически теряешь шанс стать участником конкурса.
6. При отправке письма организаторам конкурса по электронной почте обязательно заполни графу "Тема письма". Тема должна выглядеть примерно следующим образом: «Иванов Федор. Заявка на участие в конкурсе экопроектов». Все это нужно для того, чтобы, в случае чего, организаторам было проще найти твоё письмо и твою заявку.



СЛЕДЫ ЧЕЛОВЕКА
В ЖИВОЙ ПРИРОДЕ

МОЛОДЕЖНОЕ ЭКОЛОГИЧЕСКОЕ ДВИЖЕНИЕ

Содержательные требования

- ФИО, возраст заявителя или группы. Указание учебного заведения;
- Постановка проблемы (1/3 страницы). Обозначай актуальность проблемы дедуктивным методом: от общего к частному. Проблема в мире, в стране, в городе. Почему важна именно для тебя.

- Цели и задачи проекта (1/2 страницы)


Цель – это желаемый результат деятельности, достигаемый при реализации проекта в заданных условиях

Задачи – это шаги, которые ты будешь совершать для достижения цели. У одной цели всегда несколько задач. Если целей у проекта несколько, то каждая цель содержит свои задачи. Оформление соответствующее.

- Участники проекта (1/3 страницы)

Главный организатор – ФИО, возраст, место обучения, наличие/отсутствие опыта реализации подобных проектов

Полное ФИО, возраст, место обучения, роль в проекте, сильные стороны, какие задачи будет решать.



СЛЕДЫ ЧЕЛОВЕКА
В ЖИВОЙ ПРИРОДЕ

МОЛОДЕЖНОЕ ЭКОЛОГИЧЕСКОЕ ДВИЖЕНИЕ

Содержательные требования

- Организация деятельности участников проекта (1/2 страницы)
- Ожидаемый результат и их оценка (1/2 страницы)

Качественные результаты (какие внутренние, содержательные изменения произошли)

Количественные результаты (сколько вынесено мусора/ посажено деревьев и т.д.)

- Календарный план реализации проекта

Детальное планирование. Лучше в таблице

Дата	Задача	Что потребуется для выполнения	Комментарий	Ответственное лицо

- Смета проекта
- Согласие родителя (в случае, если заявитель не достиг возраста 18 лет)

Фотография, скан копия

Заявление.

Я (ФИО родителя), родитель ФИО ребенка, согласен на участие ребенка в конкурсе...

Дата, подпись.

Смотрим Положение



СЛЕДЫ ЧЕЛОВЕКА
В ЖИВОЙ ПРИРОДЕ

МОЛОДЕЖНОЕ ЭКОЛОГИЧЕСКОЕ ДВИЖЕНИЕ

Разбираем кейс



СЛЕДЫ ЧЕЛОВЕКА
В ЖИВОЙ ПРИРОДЕ

МОЛОДЕЖНОЕ ЭКОЛОГИЧЕСКОЕ ДВИЖЕНИЕ

Вопросы?



СЛЕДЫ ЧЕЛОВЕКА
В ЖИВОЙ ПРИРОДЕ

МОЛОДЕЖНОЕ ЭКОЛОГИЧЕСКОЕ ДВИЖЕНИЕ