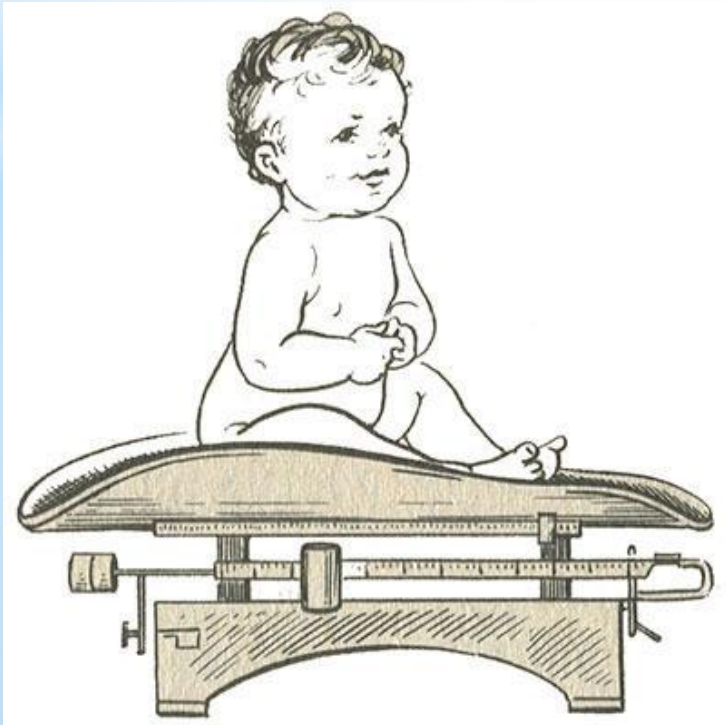


Государственное автономное профессиональное
образовательное учреждение Саратовской области
«Балаковский медицинский колледж»

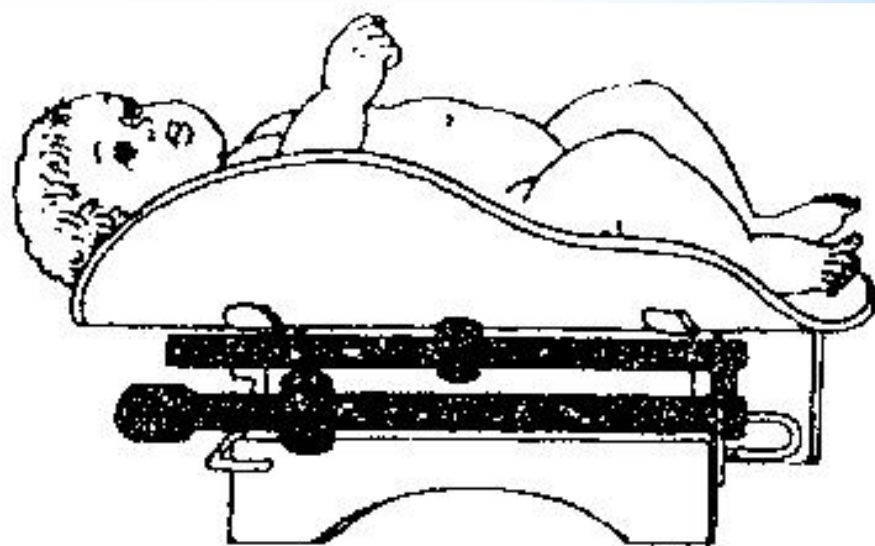
**Презентация на тему:
«Проведение антропометрии (рост, вес) ребенку до 1
года»**



Работу выполнила студентка
634 группы 1 бригады
Путина Дарья

Определение

* **Антропометрия** (от греч. antropos — человек, metreo — измеряю) - измерение основных физических показателей человека: рост, вес.



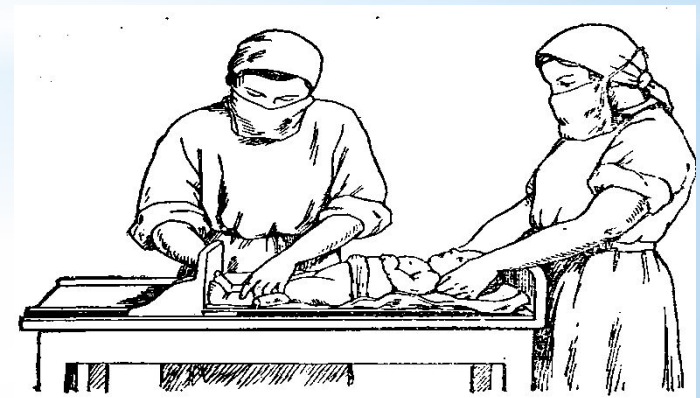
Измерение роста ребенка при помощи ростомера

Приготовить:

- ростомер,
- дез.раствор,
- ветошь,
- емкости,
- пеленку.

Выполнение процедуры

1. Обработать ростомер дезраствором.
2. Уложить ребенка на ростомер так, чтобы голова касалась неподвижной планки.
3. Попросить маму зафиксировать голову ребенка в этом направлении.
4. Выпрямить ножки ребенка нажатием левой ладони на колени.
5. Придвинуть к подошвам ребенка подвижную планку ростомера.
6. Зафиксировать на шкале цифру длины тела ребенка.
7. Снять ребенка с ростомера.
8. Убрать пеленку с ростомера
9. Протереть ростомер дез.раствором.



Взвешивание ребенка при помощи электронных весов

Подготовить: электронные весы для измерения массы тела ребенка.

- 1) Надеть одноразовую нестерильную маску
- 2) Обработать руки гигиеническим способом при помощи кожного антисептика
- 3) Надеть нестерильные перчатки
- 4) Попросить или помочь родителю/ законному представителю раздеть ребенка
- 5) Взять ребенка на руки с пеленального стола и расположить на электронных весах
- 6) Зафиксировать цифровой показатель на электронном табло весов
- 7) Определить соответствие показателя веса ребенка и стандартного показателя веса, характерного для данного возраста

- 9) Сообщить родителю/ законному представителю об окончании процедуры
- 10) Взять ребенка на руки с весов и расположить на пеленальном столе на одноразовой нестерильной пеленке
- 11) Попросить родителя/ законного представителя или помочь одеть ребенка
- 12) Выключить весы из сети
- 13) Скручивающими движениями собрать одноразовые нестерильные пеленки с поверхности электронных весов, и пеленального стола
- 14) Утилизировать использованные одноразовые нестерильные пеленки в емкость для медицинских отходов класса «Б»
- 15) Обработать поверхность пеленального стола, горизонтального ростомера, электронных весов дезинфицирующими салфетками методом протирания двукратно с интервалом 15 минут
- 16) Дезинфицирующие салфетки после обработки поместить в емкость для медицинских отходов класса «Б»
- 17) Снять нестерильные перчатки
- 18) Поместить использованные перчатки в емкость для медицинских отходов класса «Б»
- 19) Снять одноразовую нестерильную маску
- 20) Поместить использованную маску в емкость для медицинских отходов класса «Б»
- 21) Обработать руки гигиеническим способом при помощи кожного антисептика
- 22) Уточнить у родителя/ законного представителя самочувствие пациента
- 23) Сделать запись в истории болезни о результатах выполненной процедуры

