



Школа экспорта РЭЦ

РОССИЙСКИЙ ЭКСПОРТНЫЙ ЦЕНТР

Хотите начать экспортировать?

Вы задумывались о том, что география реализации вашего товара или услуги может быть шире, чем ваш регион, территория России и даже страны, в которых вы уже реализуете свою продукцию? А что выход на международный уровень продаж может придать дополнительный импульс развитию вашего бизнеса?

Обучение в Школе экспорта РЭЦ поможет Вам сделать эффективные шаги к выводу вашей продукции на новые внешние рынки и познакомит вас со всеми этапами экспортной деятельности – от оценки готовности продукта к экспорту до возврата НДС. Опыт слушателей Школы экспорта показывает: экспортным потенциалом обладает практически любой качественный товар – нужно только в него поверить и сформировать четкий алгоритм реализации экспортного проекта!



О Школе экспорта

АНО ДПО «Школа экспорта АО «Российский экспортный центр» – лицензированная образовательная организация, созданная на базе Российского экспортного центра для обучения представителей российских компаний в регионах Российской Федерации основам экспортной деятельности.

Школа экспорта РЭЦ оказывает информационно-образовательную поддержку экспортно ориентированным предприятиям для выхода на международный уровень торговли и повышения эффективности экспортных поставок. Школа экспорта РЭЦ предлагает два формата обучения: онлайн программа и экспортные семинары.

Экспортный семинар проводится в форме бизнес-тренингов и построен по принципу «60% теории - 40% практики»: участники получают знания и на месте отрабатывают их на практике, решая задачи и кейсы.

Тренинги проводят квалифицированные преподаватели, прошедшие обучение и аттестацию в Школе экспорта РЭЦ.

В календаре обучения вы можете найти расписание ближайших семинаров в вашем городе и записаться на них.

Уточнить проведение экспортных семинаров можно у регионального оператора – Центра поддержки экспорта Липецкой области - <http://export48.ru/>.

Как участвовать в экспортном семинаре?

Шаг 1 →

Зарегистрируйтесь на сайте

Шаг 2 →

Выберите семинар в разделе календарь обучения и отправьте заявку на него

Шаг 3 →

Заполните необходимые поля анкеты, загрузите направление на обучение и пройдите короткий входной тест

Шаг 4 →

Дождитесь одобрения заявки тренером или региональным оператором

Шаг 5 →

Примите участие в экспортном семинаре

Шаг 6 →

Пройдите итоговое тестирование и оставьте отзыв о семинаре

Шаг 7

Получите сертификат о прослушенном семинаре, рабочую тетрадь по семинару и доступ к онлайн курсу по аналогичной тематике

Шаг 1: Зарегистрируйтесь на сайте - <https://exportedu.ru/>

The screenshot shows the homepage of the 'School of Export' website. The browser address bar displays 'https://exportedu.ru/'. The main navigation menu includes links for 'О Школе экспорта', 'Акселерация', 'Новости', 'Библиотека', 'Обучение', 'Календарь обучения', 'Как учиться?', and 'FAQ'. The main content area features the text 'НАЧНЕМ ЭКСПОРТИРОВАТЬ ВМЕСТЕ' and a description of educational courses. A red button labeled 'Обучение' is visible. The right sidebar contains a 'Войти' button with a 'Зарегистрироваться' link highlighted in red, and a calendar for June 21, 2019, with an event titled 'Экспортный семинар: Правовые аспекты экспорта' and a 'Участвовать' button.

Главная страница - Школа эксп X

https://exportedu.ru

Школа экспорта РЭЦ
РОССИЙСКИЙ ЭКСПОРТНЫЙ ЦЕНТР

[О Школе экспорта](#) [Акселерация](#) [Новости](#) [Библиотека](#)
[Обучение](#) [Календарь обучения](#) [Как учиться?](#) [FAQ](#)

**НАЧНЕМ
ЭКСПОРТИРОВАТЬ
ВМЕСТЕ**

Образовательные курсы по запуску и масштабированию экспортной деятельности вашей компании

Обучение

[Подробнее о Школе экспорта](#)

[Войти](#)
[Зарегистрироваться](#)

Календарь обучения < >

Улан-Удэ

21 июня 2019

Экспортный семинар
Правовые аспекты экспорта

Участвовать

Школа экспорта РЭЦ
РОССИЙСКИЙ ЭКСПОРТНЫЙ ЦЕНТР

О Школе экспорта Акселерация Новости Библиотека
Обучение Календарь обучения Как учиться? FAQ

Войти
Зарегистрироваться

РЕГИСТРАЦИЯ

Иванов

Петр

Самара

IvanovSamara@yandex.ru

.....

.....

Пароль должен содержать латинские буквы и цифры, а длина пароля — не менее 6 знаков.

Войти с помощью

Я согласен с условиями пользовательского соглашения и условиями обработки персональных данных

[Отправить](#)

Убедитесь, что Вы ввели корректный адрес электронной почты, а также данные имени и фамилии



Обязательно пройдите по ссылке, отправленной на указанный Вами адрес электронной почты для подтверждения регистрации



Школа экспорта РЭЦ
РОССИЙСКИЙ ЭКСПОРТНЫЙ ЦЕНТР

О Школе экспорта Акселерация Новости Библиотека

Войти
Зарегистрироваться

Вам письмо!

Для завершения регистрации Вам необходимо пройти по ссылке, которая направлена на адрес

! Письмо не пришло? На всякий случай проверьте:

- не попало ли письмо в папку «Спам»;
- нет ли ошибки в Вашем электронном адресе.

Если у Вас возникли вопросы, связанные с регистрацией или доступом на сайт, напишите нам на support@exportedu.ru.


[Войти](#)

Шаг 2: Выберите семинар в разделе «календарь обучения» и отправьте заявку на него

*Перед тем, как выбрать раздел «календарь обучения», убедитесь, что **ВСЕ** поля, отмеченные знаком обязательной регистрации (красная звёздочка в верхнем углу), Вами заполнены и переходите в раздел*



profile/settings/personal

 Школа экспорта РЭЦ
РОССИЙСКИЙ ЭКСПОРТНЫЙ ЦЕНТР

[О Школе экспорта](#) [Акселерация](#) [Новости](#) [Библиотека](#) [Мой кабинет](#)
[Обучение](#) [Календарь обучения](#) [Как учиться?](#) [FAQ](#) [Выйти](#)

Онлайн программа

Семинары

Сообщения

Мои заявки

Мои документы

Настройки
[Личные данные](#)
Данные о компании
Рассылки и подписки

Личные данные

Фамилия *

Имя *

Отчество *

Пол * Мужской Женский


Регион *

Почтовый адрес *

Квартира

Телефон

Фотография профиля



[Изменить фотографию](#)

Онлайн программа

Семинары

Сообщения

Мои заявки

Мои документы

Настройки

Личные данные

Данные о компании

Рассылки и подписки

Данные о компании

? Нужно выбрать тип компании и ввести корректный ОГРН/ОГРНИП, остальные поля заполнятся автоматически.

Тип компании * Юридическое лицо

ОГРН компании * 0000 0000 00000

Наименование компании *


Сфера деятельности *

Категория занимаемой должности * Работники предприятий и организаций (в том числе ИП)

ИНН компании * 00 000 000 00 00

Организационно-правовая форма компании *

Должность *



Перед тем, как выбрать раздел «календарь обучения», убедитесь, что ВСЕ поля, отмеченные знаком обязательной регистрации (красная звёздочка в верхнем углу), Вами заполнены и переходите в раздел

- Документационное сопровождение экспорта
[128 событий](#)
- Таможенное регулирование экспорта
[129 событий](#)
- Логистика для экспортеров
[105 событий](#)
- Возможности онлайн-экспорта
[88 событий](#)
- Налоги в экспортной деятельности
[57 событий](#)
- Продукты Группы Российского экспортного центра
[80 событий](#)
- Модуль 1 «Подготовка предприятия к выходу на экспорт»
[3 события](#)
- Модуль 2 «Структурирование экспортного контракта»
[4 события](#)

Экспортный семинар

Возможности онлайн-экспорта

Россия, Москва и Московская обл., Москва, Московский экспортный центр, Б. Гнездицкий пер., д. 3 3

[Записаться на семинар](#) Тренер: Георгий Александрович Соин.

Экспортный семинар

28 июня 2019 09:30

Маркетинг как часть экспортного проекта

Россия, Липецкая обл., Грязи, Липецкая область, г. Грязи 0

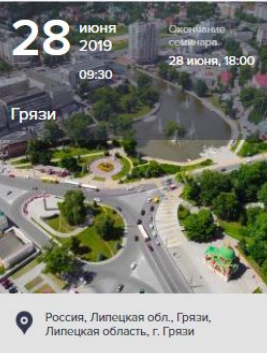
[Записаться на семинар](#) Тренер: Вера Олеговна Стрельникова.

Шаг 3:

Заполните необходимые поля анкеты, загрузите направление на обучение и пройдите короткий входной тест

Шаг 1 | Шаг 2

Маркетинг как часть экспортного проекта



Россия, Липецкая обл., Грязи, Липецкая область, г. Грязи

Тренер:
Вера Олеговна Стрельникова
Специалист в АНО "Центр поддержки экспорта"

Контактное лицо:
Вера Олеговна Стрельникова
Специалист в АНО "Центр поддержки экспорта", тел. (920) 519-92-31, email: svoe@rppp.ru

! Заполнение полей необходимо для проверки Ваших данных администраторами для одобрения Вашего участия. Школа экспорта

Шаг 1 из 2: Личные данные

Личные данные Нерезидент РФ

Фамилия *

Имя *

Отчество *

Пол * Мужской Женский

Регион *

Почтовый адрес *

Квартира

Телефон

Данные о компании

Нужно выбрать тип компании и ввести корректный ОГРН/ОГРНИП, остальные поля заполнятся автоматически.

Тип компании *

ОГРН компании *

Важнейшим шагом при регистрации является прикрепление к заявке направления на обучение по форме, представленной в качестве образца



Опыт работы *

Опыт экспортных поставок *

Документы для загрузки

[Требования к документам](#)

[Загрузить](#)

[Загрузить](#)

[Продолжить](#) [Сохранить в черновик](#) [Нужна помощь?](#)

Для экспортного семинара в регионах (данную надпись нужно удалить)

**БЛАНК
ОРГАНИЗАЦИИ**

//Организация-оператор
вашего региона ([можно
посмотреть на сайте](#))

№ _____
на № _____ от _____

*О направлении сотрудника на участие в
экспортном семинаре программы АНО
ДПО «Школа экспорта Акционерного
общества «Российский экспортный центр»*

Настоящим письмом ООО «Пример» (реквизиты компании: ИНН, ОГРН) направляет сотрудника **Иванова Александра Михайловича**, руководителя отдела **внешнеэкономической деятельности**, на участие в экспортном семинаре программы «Жизненный цикл экспортного проекта» АНО ДПО «Школа экспорта Акционерного общества «Российский экспортный центр» и подтверждает его стаж работы на замещаемой должности с **05.2012** по настоящее время.

Дополнительно направляем контактные данные вышеуказанного сотрудника:
тел. +7 (909) 987-6363, эл. почта: ivanov@example.com.

С уважением,

Генеральный директор ООО «Пример»

М.А. Солдатов

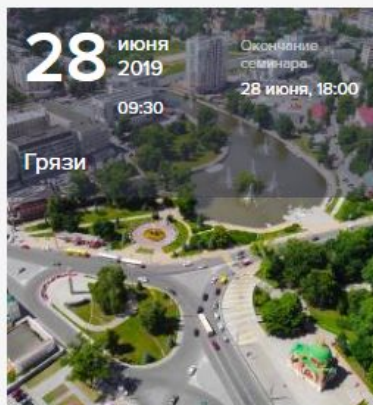
**Образец направления на
обучение на бланке Вашей
организации с подписью
руководителя**

ЗАЯВКА НА СЕМИНАР

Шаг 1

Шаг 2

Маркетинг как часть
экспортного проекта



Грязи



Россия, Липецкая обл., Грязи,
Липецкая область, г. Грязи

Тренер:

Вера Олеговна Стрельникова

Шаг 2 из 2: Входной тест

Для участия в мероприятии Вам необходимо ответить на вопросы входного теста. Это поможет нам отследить Ваш прогресс в обучении.

Назад

Начать тест

*Затем пройдите
короткий входной
тест*



Шаг 4:
**Дождитесь одобрения заявки тренером
или региональным оператором**

Шаг 5:
**Примите участие в
экспортном семинаре**



Шаг 6:

Получите сертификат о прослушанном семинаре, рабочую тетрадь и доступ к он-лайн курсу по аналогичной тематике

