


Познавательная беседа – викторина «Твои действия при пожаре»

Составила Панасенко Т. А.
учитель начальных классов
МОУ «Школа № 110 г.
Донецк»

Из истории
пожарного дела...

200 лет назад пожары
обнаруживали с
каланчи – высокой
башни.

(Москва. Сокольники.
1884г.)



*На площади базарной,
на каланче пожарной
Круглые сутки
Дозорный из будки
Поглядывал
На север, на юг,
На запад, на восток-
Не виден ли дымок?
И если видел он пожар,
Плывущий дым угарный,
Он поднимал сигнальный шар
Над каланчой пожарной.
И два шара, и три шара
Взвивалось вверх бывало,
И вот с пожарного двора
Команда выезжала.*

С.Я. Маршак



У пожарной части было два этажа. На втором этаже жили пожарные с семьями. На первом стояли повозки с бочками с водой, баграми, лестницами.

Но самое главное здесь – лошади – самые лучшие, самые резвые.



Впереди на лихом коне – трубач, громкими звуками предупреждающий прохожих о том, что пожарные с большой скоростью едут на пожар.

Отсюда и пошло выражение: «

Летит как на пожар»



На смену
лошадям
пришли
мощные
машины, а
труба явилась
родоначальниц
ей сирен,
которые
устанавливают
ся на





пожарный



шланг



машина



пламя



каска



лестница



огнетушитель



лопата



ведро

Это пожарные. Если случилась беда, и загорелся дом — тут же на выручку приедут пожарные на большой красной машине. Когда едет пожарная машина, громко звучит сирена, и все остальные машины уступают ей дорогу. Пожарные тушат огонь водой из шланга. По специальной лестнице пожарные добираются до верхних этажей даже самых высоких зданий. Пожарные очень смелые и сильные. Они спасают из огня людей и животных.

Кого спасает пожарный на картинке? Зачем пожарному специальная одежда?

История пожарной команды в Юзовке (Донецк)

Для охраны металлургического завода Новороссийское общество содержало пожарную команду. К 1893 году в Юзовке было две пожарные команды.

Первая пожарная команда в Юзовском горном районе была создана в 1906 году на основе добровольных пожарных дружин рудника «Ветка».

Первоначально большую часть времени личный состав команды занимался различными работами, включающими покраску зданий, ремонт фонарей и мостовых.

Через несколько лет пожарное депо появилось в самом посёлке Юзовке. Пожарная каланча, депо конного выезда и вспомогательные помещения располагались на Пожарной площади (ныне площадь Дзержинского, переименованная в начале 1960-х годов).

Это было двухэтажное здание из кирпича на четыре выезда. Пожарная команда состояла из 18 человек личного состава во главе с брандмейстером В. Кодаренко. В штатном расписании у пожарных были трубники, топорники, забирные, трубачи, кучера и верховые. У каждого были свои обязанности. Топорники во время тушения пожаров сбрасывали с высоты остатки кровли и другие предметы. Свои действия они сопровождали предупредительным криком: «Полундра!» До тех пор, пока снизу не отвечали: «Есть!», дальнейшее сбрасывание запрещалось. Всякое небрежное выполнение своих обязанностей наказывалось очень строго.

С момента образования пожарная команда подчинялась полиции. Брандмайор жил в одноэтажном доме рядом с пожарной частью. Кроме пожарных в штате состояли трубочисты. На вооружении части был конный выезд, на котором помимо бочки с водой везли багры, топоры, а также два ручных пожарных насоса.

Пожарные днём и ночью были на службе. Рабочий день начинался рано утром. Для поддержания боевой готовности часто устраивали учебные тревоги. На пожарной каланче постоянно дежурили два человека, которые сменялись каждые два часа, а в зимнее время через час. Сигналом о пожаре днём служил красный флаг, а ночью – красный фонарь.

Всем нижним чинам пожарной команды во время службы запрещалось заниматься посторонними делами. Им также воспрещался вход в питейные заведения в форменной одежде.

Ныне в нашем городе несколько пожарных депо, одно из них находится в Ленинском районе. И когда вы видите мчащуюся по улицам пожарную машину, знайте, эти отважные люди продолжают оказывать помощь при пожаре.

Памятник герою-спасателю в городе Донецке был открыт 14 сентября 2006 года. Надпись на нём гласит: «Сохраним наш солнечный Донецкий край»

30 апреля 2019 года – день
рождения пожарной охраны!




**30 АПРЕЛЯ -
ДЕНЬ
ПОЖАРНОЙ
ОХРАНЫ
ДОНЕЦКОЙ НАРОДНОЙ
РЕСПУБЛИКИ**



*Пожар – это
опасность для
здоровья и жизни
людей, значит,
это-
чрезвычайная
ситуация (ЧС)
А главное в ЧС –
не паниковать, а
правильно,
грамотно
действовать.*



**При пожаре немедленно вызовите пожарных,
позвонив по телефону 01.**



Сообщите диспетчеру:

- 1. Причину вызова (загорелся телевизор, пожар на балконе).**
- 2. Свой точный адрес (улица, номер дома и квартиры, этаж, подъезд).**
- 3. Фамилию и номер телефона, с которого Вы звоните.**


**Не дожидаясь прибытия пожарных,
попытайтесь потушить возгорание
подручными средствами
(водой, плотной мокрой тканью).**



Не открывайте окна и двери, чтобы не усилить приток воздуха к очагу пожара.



**НЕЛЬЗЯ ТУШИТЬ ВОДОЙ
включенные в сеть электроприборы
и лить воду на электрические провода.**



**Во избежание поражения электрическим током
необходимо отключить электроэнергию.**

НЕЛЬЗЯ ТУШИТЬ ВОДОЙ
Легковоспламеняющиеся жидкости
(бензин, керосин).




**Их тушите мокрой тканью, огнетушителем,
песком или землёй из цветочных горшков.**

Если ликвидировать очаг возгорания своими силами невозможно, необходимо немедленно покинуть квартиру, закрыв за собой дверь.



Покинув квартиру, организуйте встречу пожарных, укажите им место пожара.

В задымлённом помещении необходимо передвигаться на четвереньках (внизу меньше дыма) и дышать через влажную ткань (мокрое одеяло, пальто).




НЕЛЬЗЯ

прятаться под кроватью, в шкафу,
закрывать в ванной.

При невозможности покинуть квартиру
обычным путём используйте балконную
пожарную лестницу, а если её нет, необходимо
выйти на балкон, плотно закрыть за собой
дверь и звать на помощь.

Покидая здание при пожаре, ни в коем случае
НЕЛЬЗЯ пользоваться лифтом,
он может отключиться.





Правила поведения
при пожаре в школе.

Сообщите о пожаре учителю, любому взрослому человеку.



Выполняйте указания учителя, оказывайте помощь в эвакуации. Покиньте класс и школу согласно плану эвакуации.



В каждой школе есть план эвакуации
в случае пожара.

В плане указаны классы и другие помещения, а также путь эвакуации из них



Поиграем....

ПОДСКАЖИ СЛОВЕЧКО...

ВДРУГ.
ДЫМ СТОЛБОМ ПОДНЯЛСЯ
КТО НЕ
ВЫКЛЮЧИЛ...?

Стол и шкаф
сгорели разом.
Кто сушил белье
над...?



**Пламя прыгнуло в
листву.
Кто у дома жег...?**



Дым увидел - не
зевай И пожарных...

Помни, каждый
гражданин,
Что их номер...



Первая ситуация: У вас
загорелся телевизор. Какими
должны быть ва



Ответ:

1. Обесточить
2. Накрыть влажной тканью
3. При необходимости позвонить «01» и вызвать пожарный наряд.

Вторая ситуация:



На тебе горит одежда. Что будешь делать?

Ответ:

1. Надо упасть на пол (землю, траву, снег)
2. Накрыться влажной тканью
3. Бежать нельзя!!!



Третья
ситуация:



В комнате огня не видно, но очень много дыма. Что ты будешь делать?

Ответ:

Необходимо смочить водой одежду, покрыть голову мокрой салфеткой, дышать через намоченную ткань, продвигаться к выходу ползком.



Памятка!!!

Доврачебная помощь при ожогах.

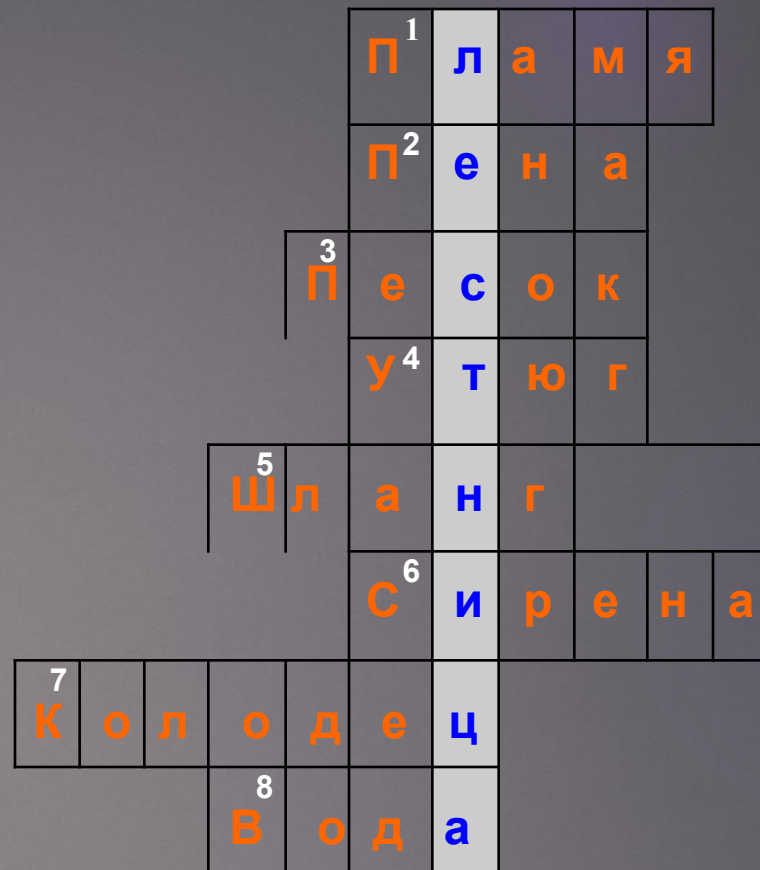
Если ожог незначительный, надо подставить пораженное место под струю холодной воды на 10–15 минут. Если ожог сильный, осложнен пузырями, им охвачена большая площадь, надо наложить стерильную салфетку, дать пострадавшему две таблетки анальгина (обезболивающее), доставить его в больницу.



ЧАЙНВОРД

Вопросы:

1. Светит, но обжигает .
- 2 и 3. Средства тушения огня .
4. Бытовой прибор, из-за которого, если он будет оставлен включенным, может произойти пожар.
5. Чем подают воду при пожаре.
6. Сигнал, издаваемый пожарным автомобилем.
7. Откуда набирают воду для тушения пожара.
8. Основное средство для борьбы с огнем .



Игра «Два сапога-пара»

На пожаре очень важно работать дружно и сообща. Действия должны быть слаженными. Сейчас мы с вами сыграем в игру и посмотрим: сможете ли вы не только сами спастись, но и помочь



ВЫВОДЫ:

Правила пожарные
без запинки знайте,
Правила пожарные
строго соблюдайте!
Утром, вечером и днем
Осторожен будь с
огнем!



С п а с и б о

з а

у ч а с т и е !

!!