

МБОУ СШ №12



АГИТБРИГАДА «ПЛАМЯ
ДРУЖБЫ»

*Эмблема




*** Название команды**

ПЛАМЯ ДРУЖБЫ

* Девиз команды

Чтобы сердце горело
Дней своих не жалея
Делай доброе дело
Ради счастья людей.



*** Руководитель
дружины юных
пожарных**

Захарова Олеся
Николаевна

* Уголок в учительской

ТЕХНИКА ПОЖАРНОЙ БЕЗОПАСНОСТИ

Инструкция по технике пожарной безопасности в общеобразовательных учреждениях

1. Общие положения

2. Основные требования к зданиям, помещениям и территории образовательных учреждений

3. Требования к оборудованию помещений образовательных учреждений

4. Требования к организации противопожарной защиты

5. Требования к организации противопожарной защиты на территории образовательных учреждений

6. Требования к организации противопожарной защиты в общеобразовательных учреждениях

7. Требования к организации противопожарной защиты в общеобразовательных учреждениях

8. Требования к организации противопожарной защиты в общеобразовательных учреждениях

9. Требования к организации противопожарной защиты в общеобразовательных учреждениях

10. Требования к организации противопожарной защиты в общеобразовательных учреждениях

Инструкция по технике пожарной безопасности в общеобразовательных учреждениях

1. Общие положения

2. Основные требования к зданиям, помещениям и территории образовательных учреждений

3. Требования к оборудованию помещений образовательных учреждений

4. Требования к организации противопожарной защиты

5. Требования к организации противопожарной защиты на территории образовательных учреждений

6. Требования к организации противопожарной защиты в общеобразовательных учреждениях

7. Требования к организации противопожарной защиты в общеобразовательных учреждениях

8. Требования к организации противопожарной защиты в общеобразовательных учреждениях

9. Требования к организации противопожарной защиты в общеобразовательных учреждениях

10. Требования к организации противопожарной защиты в общеобразовательных учреждениях

Инструкция по технике пожарной безопасности в общеобразовательных учреждениях

1. Общие положения

2. Основные требования к зданиям, помещениям и территории образовательных учреждений

3. Требования к оборудованию помещений образовательных учреждений

4. Требования к организации противопожарной защиты

5. Требования к организации противопожарной защиты на территории образовательных учреждений

6. Требования к организации противопожарной защиты в общеобразовательных учреждениях

7. Требования к организации противопожарной защиты в общеобразовательных учреждениях

8. Требования к организации противопожарной защиты в общеобразовательных учреждениях

9. Требования к организации противопожарной защиты в общеобразовательных учреждениях

10. Требования к организации противопожарной защиты в общеобразовательных учреждениях

Инструкция по технике пожарной безопасности в общеобразовательных учреждениях

1. Общие положения

2. Основные требования к зданиям, помещениям и территории образовательных учреждений

3. Требования к оборудованию помещений образовательных учреждений

4. Требования к организации противопожарной защиты

5. Требования к организации противопожарной защиты на территории образовательных учреждений

6. Требования к организации противопожарной защиты в общеобразовательных учреждениях

7. Требования к организации противопожарной защиты в общеобразовательных учреждениях

8. Требования к организации противопожарной защиты в общеобразовательных учреждениях

9. Требования к организации противопожарной защиты в общеобразовательных учреждениях

10. Требования к организации противопожарной защиты в общеобразовательных учреждениях

ОХРАНА ТРУДА

Информационная служба Сургут	
Служба экстренной помощи	01
Служба реагирования и чрезвычайных ситуаций	009
Служба полиции	02
Служба пожарной безопасности	03
Аварийная служба газовой сети	04
Служба скорой помощи	102
ТЕЛЕФОН ДОМОЙ ЮЛИЯ	280-111
Телефон директора филиала администрации г. Сургут	28-75-71
Телефон директора ГИЗЦЛ г. Сургут	76-15-11
Телефон директора ИОС	52-61-00
Телефон директора Сургутского МРО по лицензированию	52-60-29
Видеофонный кабинет классификации для детей, подростков и на родителей	8-800-2096-112

Инструкция по охране труда при работе с инструментом

1. Общие положения

2. Требования к инструменту

3. Требования к инструменту

4. Требования к инструменту

5. Требования к инструменту

6. Требования к инструменту

7. Требования к инструменту

8. Требования к инструменту

9. Требования к инструменту

10. Требования к инструменту

Порошковый огнетушитель



Принцип действия. При приведении в действие запорно-пускового устройства ударник прокалывает мембрану баллона с рабочим газом. Газ поступает в корпус огнетушителя и создает избыточное давление. Порошок вытесняется по сифонной трубке к стволу. Огнетушащее вещество можно подавать порциями нажатием на курок.

Инструкция по охране труда при работе с инструментом

1. Общие положения

2. Требования к инструменту

3. Требования к инструменту

4. Требования к инструменту

5. Требования к инструменту

6. Требования к инструменту

7. Требования к инструменту

8. Требования к инструменту

9. Требования к инструменту

10. Требования к инструменту

* План эвакуации МБОУ СОШ №12

ПЛАН ЭВАКУАЦИИ

ЛЮДЕЙ ПРИ ПОЖАРЕ И ДРУГИХ ЧС ИЗ ПОМЕЩЕНИЙ 1 ЭТАЖА
ЗДАНИЯ МБОУ СОШ №12 С УГЛУБЛЕННЫМ ИЗУЧЕНИЕМ
ОТДЕЛЬНЫХ ПРЕДМЕТОВ ПОЖАРНОЙ БЕЗОПАСНОСТИ

УТВЕРЖДАЮ
Директор МБОУ СОШ №12
с углубленным изучением
отдельных предметов
И. Н. Джафарова
« » 2013 г.

	ОГнетушитель
	Пожарный кран
	Телефон
	Кнопка включения пожарной автоматики
	Электрощит
	Вы находитесь здесь
	Путь к основному эвакуационному выходу
	Путь к запасному эвакуационному выходу
	Основной эвакуационный выход
	Запасный выход
	Направление к эвакуационному выходу
	Аптечка первой медицинской помощи

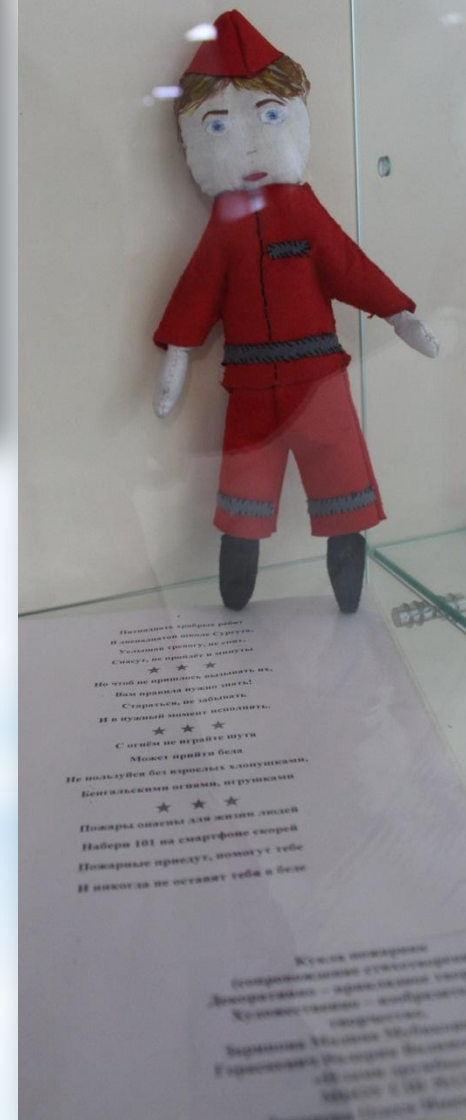
ДЕЙСТВИЯ ПРИ АВАРИИ СОХРАНЯТЬ СПОКОЙСТВИЕ!	
1	<p>СООБЩИТЬ ПО ТЕЛЕФОНУ: 01,112</p> <ul style="list-style-type: none"> Адрес объекта Характер аварии Сведения о пострадавших Свою фамилию
2	<p>ОПОВЕСТИТЬ ЛЮДЕЙ ОБ АВАРИИ</p> <ul style="list-style-type: none"> Оповестить людей об аварии любым доступным способом
3	<p>ЭВАКУИРОВАТЬ ЛЮДЕЙ</p> <ul style="list-style-type: none"> Оказать помощь пострадавшим Ориентироваться по знакам направления движения Взять с собой пострадавших
4	<p>ЛОКАЛИЗОВАТЬ АВАРИЮ</p> <ul style="list-style-type: none"> Предотвратить развитие аварии Использовать средства защиты Обозначить место аварии Обесточить помещение

ДЕЙСТВИЯ ПРИ ПОЖАРЕ СОХРАНЯТЬ СПОКОЙСТВИЕ!	
1	<p>СООБЩИТЬ ПО ТЕЛЕФОНУ: 01,112</p> <ul style="list-style-type: none"> Адрес объекта Место возникновения пожара Свою фамилию
2	<p>ОПОВЕСТИТЬ О ПОЖАРЕ</p> <ul style="list-style-type: none"> Нажать кнопку включения пожарной автоматики Подать сигнал голосом
3	<p>ЭВАКУИРОВАТЬ ЛЮДЕЙ</p> <ul style="list-style-type: none"> Ориентироваться по знакам направления движения Взять с собой пострадавших
4	<p>ПО ВОЗМОЖНОСТИ ПРИНЯТЬ МЕРЫ ПО ТУШЕНИЮ ПОЖАРА</p> <ul style="list-style-type: none"> Использовать первичные средства пожаротушения При необходимости обесточить помещение

Общество с ограниченной ответственностью
«Пожарная безопасность»
тел. (3462) 72-01-40, 65-64-17
E-mail: info@pb86.ru

ГОСТ Р 12.2.143 - 2009

*Творчество



* Первые шаги



* 2015-2016 учебный год




* 2016-2017 учебный год



* 2017-2018 учебный год



* ДЮП призывает!



* Наши достижения





Стрыгун Полина



Помазкина София



Самойлов Владислав



Березина Дарья

* Наша гордость

После городского слёта ДЮП, ребята записались в секцию пожарно-прикладного спорта к Максиму Юрьевичу Легонькову.

Тренировки проходят в Испытательном учебно-тренировочном полигоне СТК «Огнеборец».

* Результат Полины тренер Максим Юрьевич Легоньков.



* Спасибо за внимание!

