



# «Куколки-феечки»

**Технологическая карта по  
изготовлению текстильных  
кукол «на веревочках»**

**2016-2017 учебный год**

# Автор технологии по изготовлению куколок «на веревочках»



## ■ Вороная Наталья

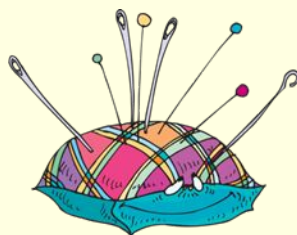
Ученица школы №44 города Калининграда,  
учащаяся образцовой творческой мастерской «Родничок»  
ДЮЦ «На Молодежной» города Калининграда



# Материалы:



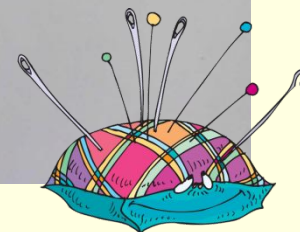
- Синтепон для набивки
- Цветной лоскут для платья, башмачков,
- Светло-розовый трикотаж для головы и ладошек
- Бусинки для глаз
- Пряжа для волосы, ручек, ножек
- Ленточки
- Цветные катушечные нитки



# Технологическая карта:




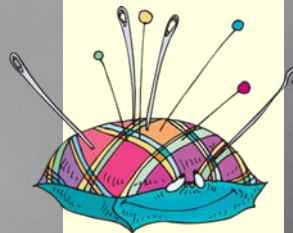
- Инструменты:



# Технологическая карта:



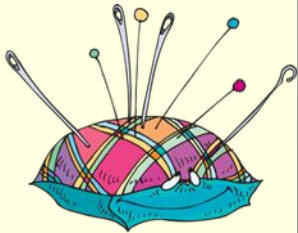
- Изготовление головы, оформление лица



# Технологическая карта:



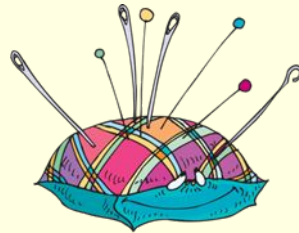
- Изготовление «тела», рук и ног, пошив платья:



# Технологическая карта:



- Оформление прически:



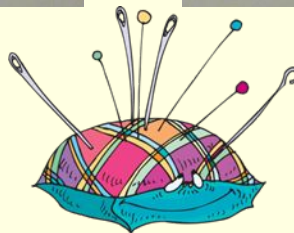
# Технологическая карта:



- Оформление прически:



- Кукла готова!





# Вариации на тему...



- Коллекция кукол «Рядовые великой Отечественной»



# Вариации на тему...



## ■ Коллекция кукол «Новогодняя»



# Вариации на тему...



Коллекция «Лесные жители»

Лесовичок



Кикимора



# Вариации на тему...



Коллекция «Природные феечки»

Родничковая фея

Ореховая фея



# Вариации на тему...



Коллекция «Природные феечки»

Цветочная фея



Ягодная фея



# Вариации на тему...



Цветочная фея



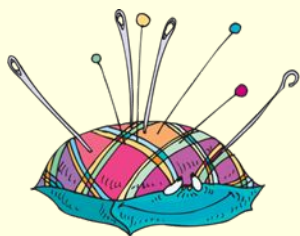
Ягодная фея



# Итоги проекта:



- Коллекции
- «Природные феечки»
- «Лесные жители»



# Вариации на тему...



- Многие учащиеся творческой мастерской «Родничок» на основе разработанной технологии изготовления кукол «на веревочках» смогли создать свои маленькие «шедевры».





# Руководитель творческой мастерской «Родничок»

- Яшинская
- Елена Николаевна

