

Дифференциация доходов .
Государственная система
перераспределения доходов .

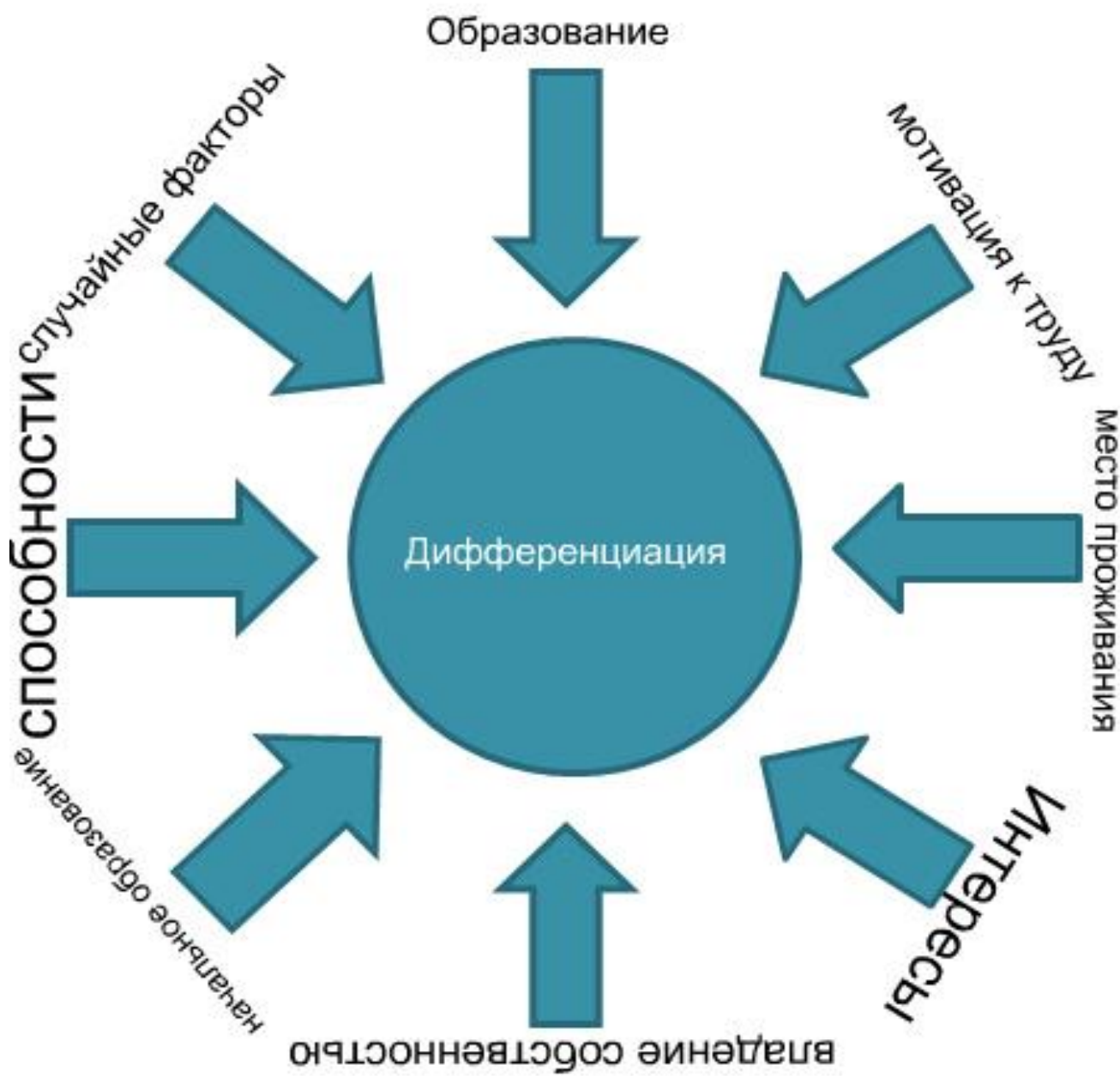
Суворов Даниил

ЗК-15





Дифференциация в количественном плане характеризуется показателями, отражающими степень неравномерности распределения доходов. Различия в доходах имеет следствием неравномерность в распределении материальных и нематериальных благ и играет определяющую роль в существовании социально-экономического неравенства



Эффекты :

- Отрицательные



● Положительный



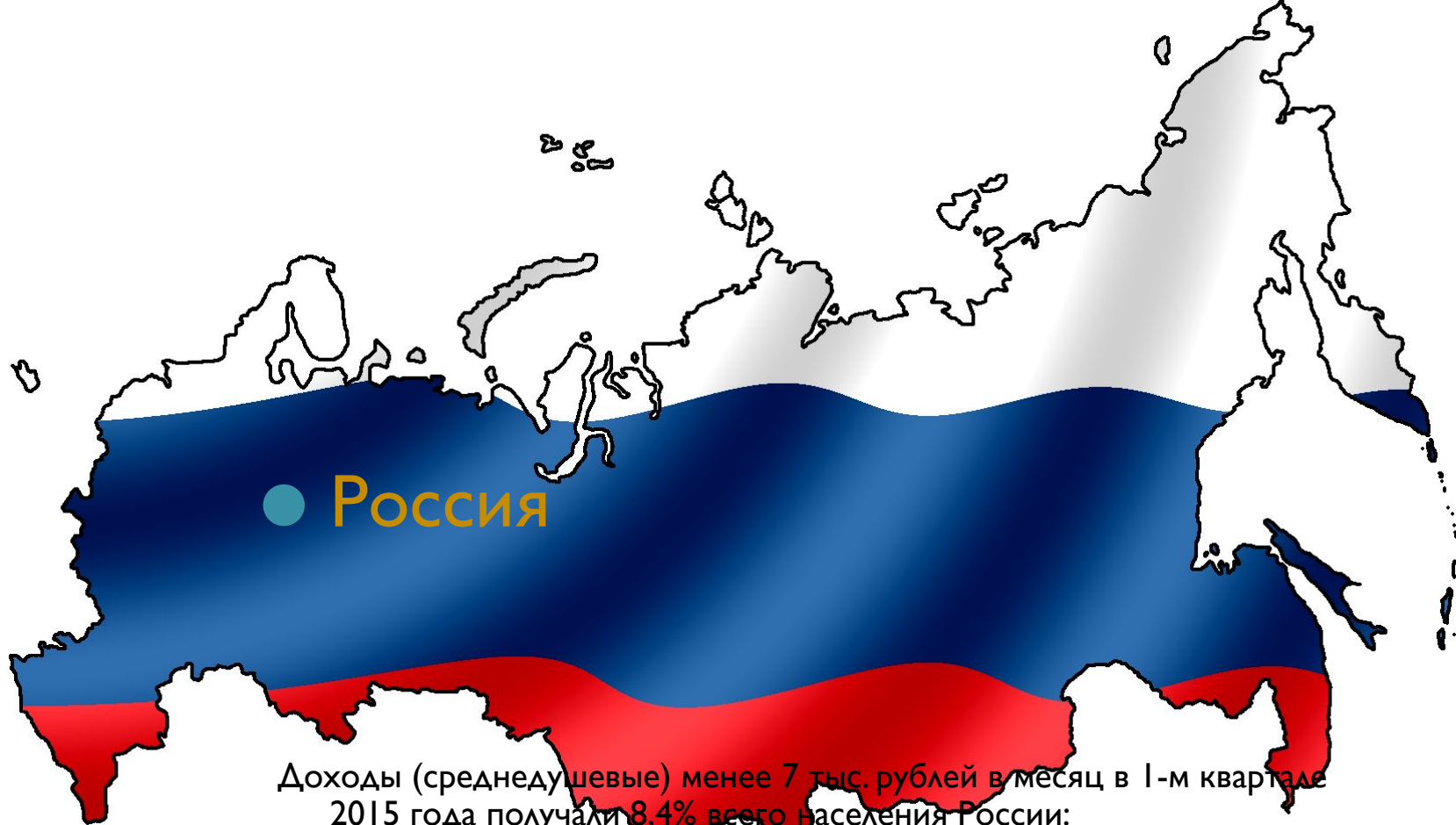
Данные :

- По миру

A world map in shades of blue, serving as a background for the text. The map shows the continents and oceans in a stylized, grid-like pattern.

62 человека = 3,6 млрд человек

(К концу 2016 у 1 % > 99 % чел.)



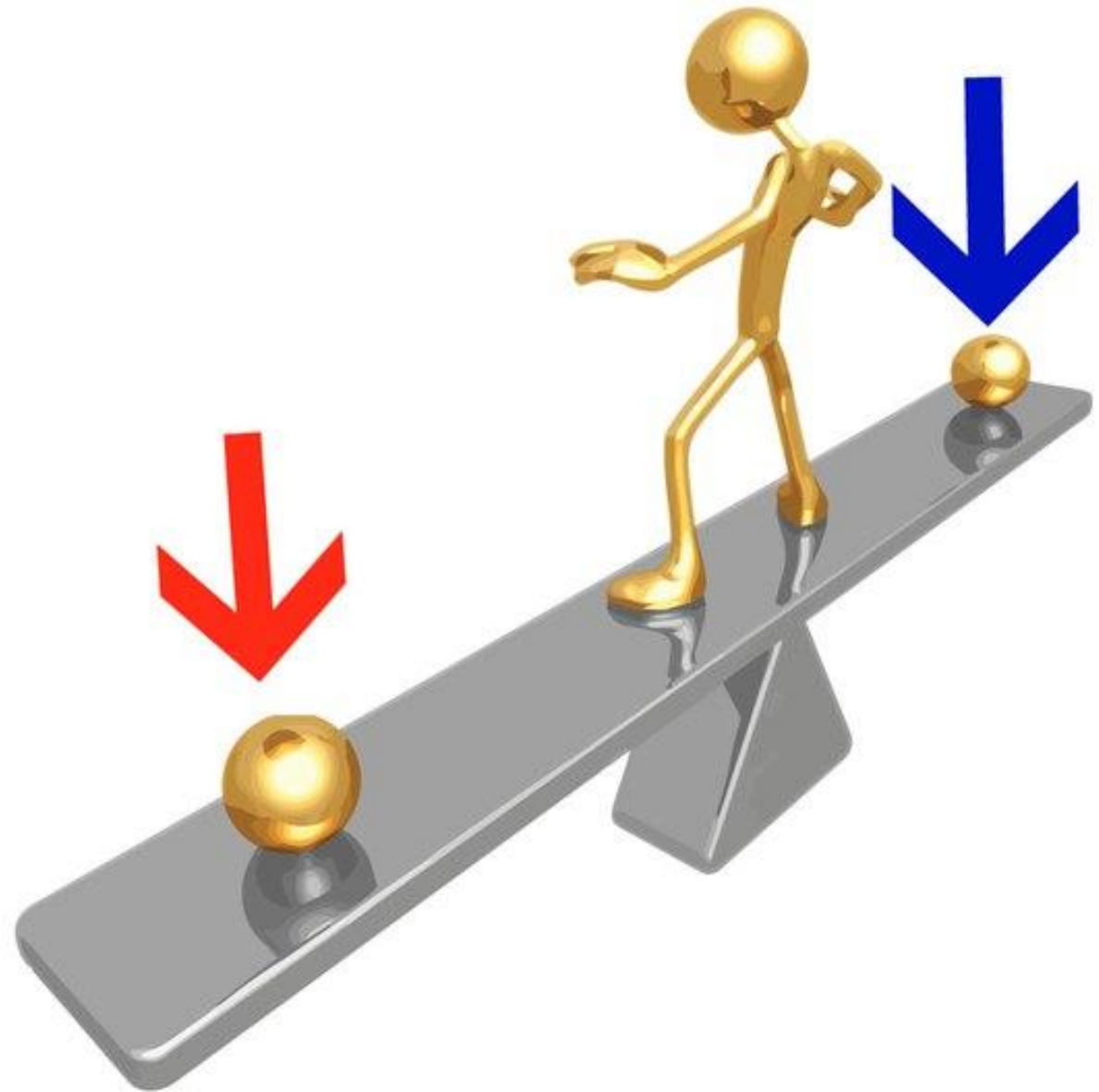
- от 7 до 10 тыс. рублей - 10,2%
- от 10 до 14 тыс. рублей - 14,6%
- от 14 до 19 тыс. рублей - 16,1%
- от 19 до 27 тыс. рублей - 18,5%
- от 27 до 45 тыс. рублей - 19,9%
- от 45 до 60 тыс. рублей - 6,3%
- свыше 60 тыс. рублей в месяц - 6,0% всего населения

Система перераспределения ДОХОДОВ .



● Политика перераспределения доходов включает:

- *аккумуляцию денежных средств в руках государства для проведения социальной политики путем взимания с населения прямых и косвенных налогов;*
- *предоставление населению социальных гарантий путем финансирования систем образования, медицинского обслуживания, учреждений культуры, искусства и пр.*
- *финансирование системы социальной защиты, включающей:*
 - *а) систему социального страхования;*
 - *б) систему государственной помощи лицам, не способным обеспечить себе доход.*



В социальной политике государства составную часть представляет политика доходов, которая призвана сократить разрыв в доходах различных категорий населения, не подрывая при этом заинтересованности в труде, включая предпринимательскую деятельность.

