

Применение специальных сигналов

3. Применение специальных сигналов

• 3.1

- Водители транспортных средств с включенным проблесковым маячком синего цвета, выполняя неотложное служебное задание, могут отступать от требований разделов 6 (кроме сигналов регулировщика) и 8 - 18 настоящих Правил, приложений 1 и 2 к настоящим Правилам при условии обеспечения безопасности движения.
- Для получения преимущества перед другими участниками движения водители таких транспортных средств должны включить проблесковый маячок синего цвета и специальный звуковой сигнал. Воспользоваться приоритетом они могут только убедившись, что им уступают дорогу.

- Этим же правом пользуются водители транспортных средств, сопровождаемых транспортными средствами, имеющими нанесенные на наружные поверхности специальные цветографические схемы, с включенными проблесковыми маячками синего и красного цветов и специальным звуковым сигналом, в случаях, установленных настоящим пунктом. На сопровождаемых транспортных средствах должен быть включен ближний свет фар.
- На транспортных средствах Государственной инспекции безопасности дорожного движения Министерства внутренних дел Российской Федерации, Федеральной службы охраны Российской Федерации, Федеральной службы безопасности Российской Федерации и Военной автомобильной инспекции дополнительно к проблесковому маячку синего цвета может быть включен проблесковый маячок красного цвета.

- **3.2**

- При приближении транспортного средства с включенными проблесковым маячком синего цвета и специальным звуковым сигналом водители обязаны уступить дорогу для обеспечения беспрепятственного проезда указанного транспортного средства.
- При приближении транспортного средства, имеющего нанесенные на наружные поверхности специальные цветографические схемы, с включенными проблесковыми маячками синего и красного цветов и специальным звуковым сигналом водители обязаны уступить дорогу для обеспечения беспрепятственного проезда указанного транспортного средства, а также сопровождаемого им транспортного средства (сопровождаемых транспортных средств).

- Запрещается выполнять обгон транспортного средства, имеющего нанесенные на наружные поверхности специальные цветографические схемы с включенными проблесковым маячком синего цвета и специальным звуковым сигналом.
- Запрещается выполнять обгон транспортного средства, имеющего нанесенные на наружные поверхности специальные цветографические схемы, с включенными проблесковыми маячками синего и красного цветов и специальным звуковым сигналом, а также сопровождаемого им транспортного средства (сопровождаемых транспортных средств).

- **3.3**

- Приближаясь к стоящему транспортному средству с включенным проблесковым маячком синего цвета, водитель должен снизить скорость, чтобы иметь возможность немедленно остановиться в случае необходимости.

- **3.4**

- Проблесковый маячок желтого или оранжевого цвета должен быть включен на транспортных средствах в следующих случаях:
- выполнение работ по строительству, ремонту или содержанию дорог, погрузке поврежденных, неисправных и перемещаемых транспортных средств;
- движение крупногабаритных транспортных средств, а также перевозка взрывчатых, легковоспламеняющихся, радиоактивных веществ и ядовитых веществ высокой степени опасности;
- сопровождение тяжеловесных и (или) крупногабаритных транспортных средств, а также транспортных средств, осуществляющих перевозки опасных грузов;
- сопровождение организованных групп велосипедистов при проведении тренировочных мероприятий на автомобильных дорогах общего пользования;
- организованная перевозка группы детей.
- Включенный проблесковый маячок желтого или оранжевого цвета не дает преимущества в движении и служит для предупреждения других участников движения об опасности.
- С учетом изменений с 8 апреля 2020 г.

- **3.5**

- Водители транспортных средств с включенным проблесковым маячком желтого или оранжевого цвета при выполнении работ по строительству, ремонту или содержанию дорог, погрузке поврежденных, неисправных и перемещаемых транспортных средств могут отступать от требований дорожных знаков (кроме знаков [2.2](#), [2.4](#), [2.5](#) [2.6](#), [3.11](#), [3.12](#), [3.13](#) [3.14](#), [3.17.2](#), [3.20](#)) и дорожной разметки, а также пунктов [9.4](#), [9.5](#), [9.6](#), [9.7](#), [9.8](#) и [16.1](#) настоящих Правил при условии обеспечения безопасности дорожного движения.

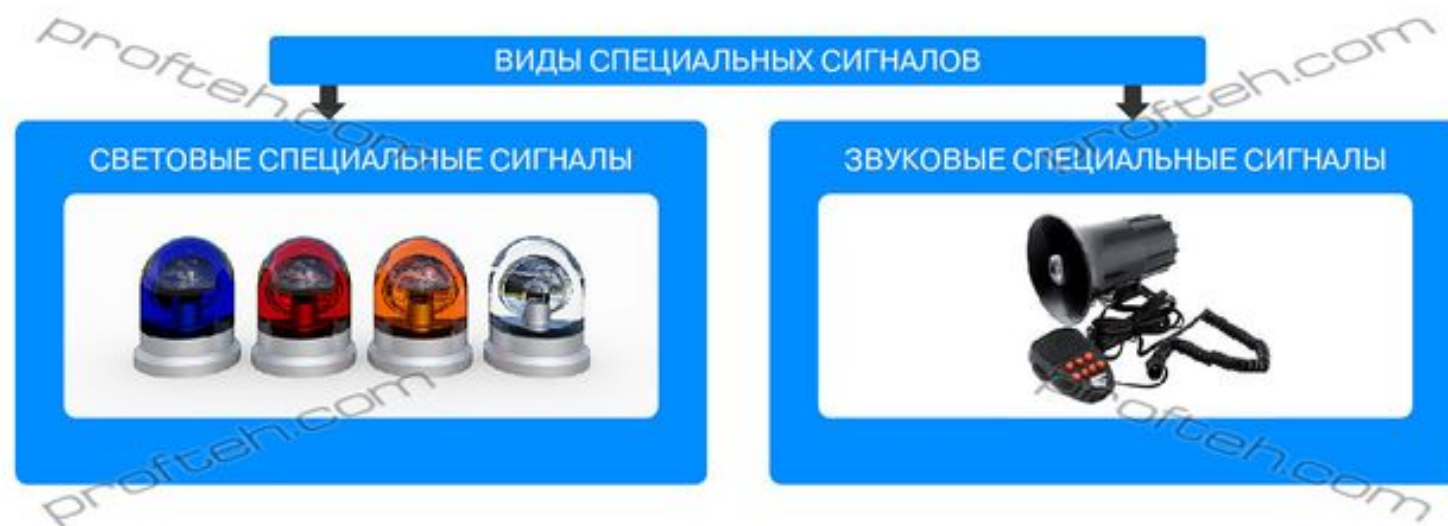
Водители крупногабаритных транспортных средств, а также транспортных средств, осуществляющих сопровождение крупногабаритных и (или) тяжеловесных транспортных средств, с включенным проблесковым маячком желтого или оранжевого цвета могут отступать от требований дорожной разметки при условии обеспечения безопасности дорожного движения.

- С учетом изменений с 8 апреля 2020 г.

- **3.6**

- Водители транспортных средств организаций федеральной почтовой связи и транспортных средств, перевозящих денежную выручку и (или) ценные грузы, могут включать проблесковый маячок бело-лунного цвета и специальный звуковой сигнал только при нападениях на указанные транспортные средства. Проблесковый маячок бело-лунного цвета не дает преимущества в движении и служит для привлечения внимания сотрудников полиции и иных лиц.

Специальные сигналы



К специальным сигналам относят проблесковые маячки, а также устройства для подачи специальных звуковых сигналов.

Для удобства изучения, условно их можно разделить на три типа.

Проблесковые маячки бывают синего (синего и красного), оранжевого (желтого), и белого цвета.

К звуковым сигналам относятся сирены, «крякалки» и другие устройства.

Виды специальных сигналов. Специальные сигналы Третьего типа.



Спецсигналы третьего типа устанавливаются на инкассаторские и почтовые автомобили, перевозящие деньги и ценные грузы.

Это проблесковые маячки бело-лунного цвета. Звуковое сопровождение при их использовании не полагается.

Они не дают преимущества в движении и служат для привлечения внимания сотрудников полиции и иных лиц при нападении на них.

Виды специальных сигналов. Специальные сигналы Второго типа



Спецсигналы второго типа – проблесковые маячки желтого (оранжевого) цвета, которые служат для привлечения внимания участников движения.

Звуковое сопровождение при их использовании не полагается.

Устанавливаются на ТС, осуществляющие ремонт или уборку дорог, эвакуаторы, ТС, перевозящие опасные или крупногабаритные грузы.

Преимущества перед другими ТС не дают.

Виды специальных сигналов. Специальные сигналы Первого типа.



Сигналы первого типа – маячки синего (синего и красного*) цветов.

Могут использоваться вместе со звуковым сигналом на машинах с цветографическими схемами и без них.

** Дополнительно красный маячок устанавливается на автомобили ДПС, ФСБ, ФСО и ВАИ.*

Синие (синие и красные) проблесковые маячки и специальные звуковые сигналы.



The diagram consists of three horizontal panels, each with a white background and a blue border. Each panel features a white police car with blue and red emergency lights on its roof. The first panel shows the car with only the standard red and blue lights. The second panel shows the car with blue and red flashing lights. The third panel shows the car with blue and red flashing lights and a musical note icon next to it, representing a siren.

МАЯЧКИ ВЫКЛЮЧЕНЫ, ЗВУКОВОЙ СИГНАЛ ВЫКЛЮЧЕН:
Преимущества перед другими ТС нет. Нарушать ПДД нельзя.

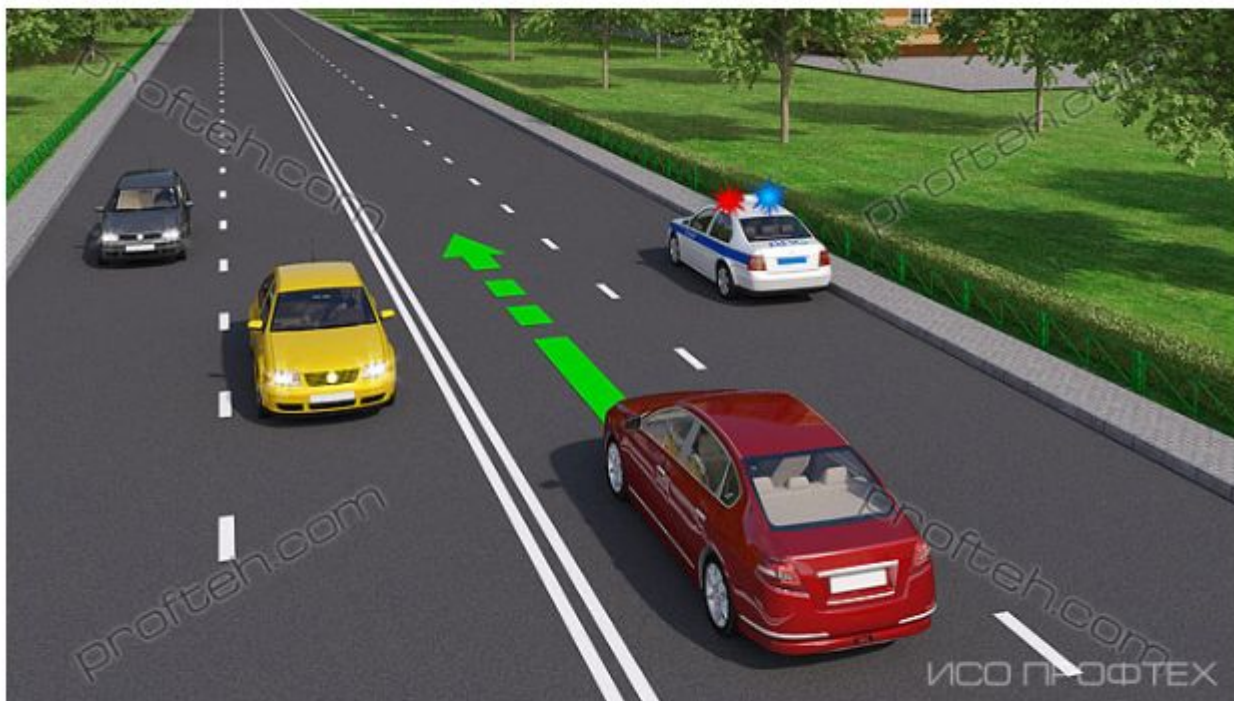
МАЯЧКИ ВКЛЮЧЕНЫ, ЗВУКОВОЙ СИГНАЛ ВЫКЛЮЧЕН:
Можно отступать от ПДД, но преимуществ при этом нет.

МАЯЧКИ ВКЛЮЧЕНЫ ВМЕСТЕ СО ЗВУКОВЫМ СИГНАЛОМ:
Можно отступать от всех требований Правил (кроме сигналов регулировщика и общих обязанностей водителей), при этом имеют преимущество перед другими ТС

ИСО ПРОФТЕ

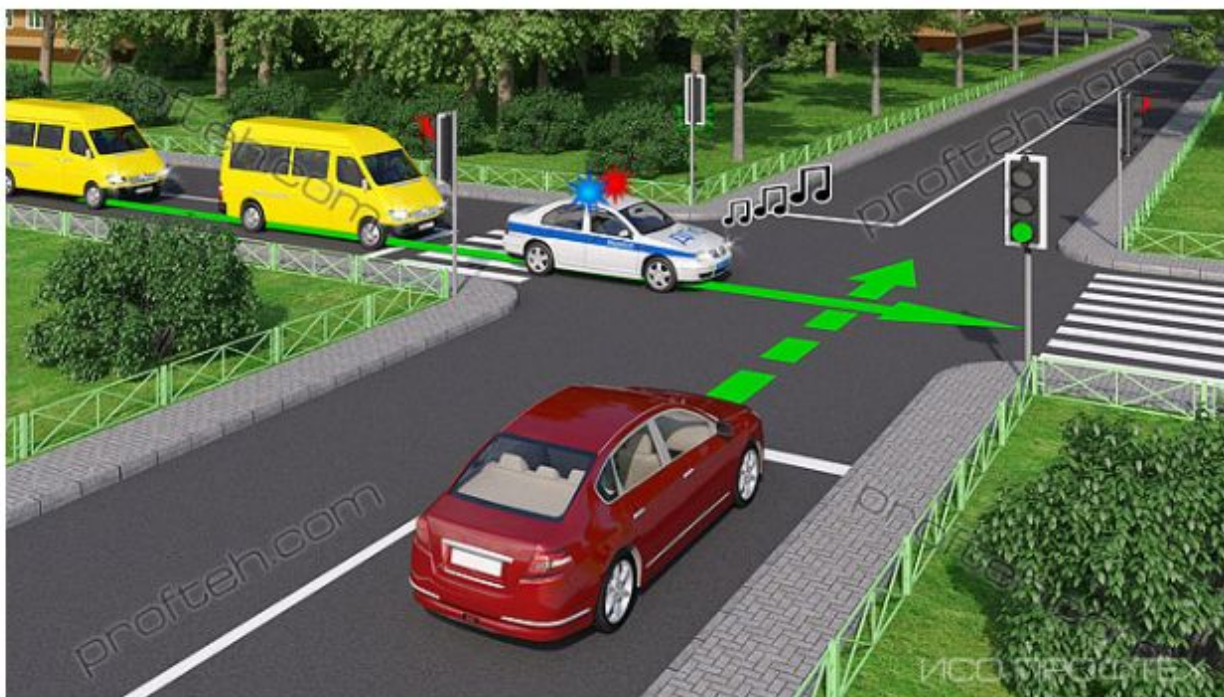
Водители специальных транспортных средств с включенными проблесковыми маячками синего (синего и красного) цвета могут отступать от всех требований Правил, кроме сигналов регулировщика и общих обязанностей водителей), при этом имеют преимущество перед другими участниками дорожного движения, если маячки включены **одновременно** со звуковым сигналом.

Некоторые типовые ситуации -1



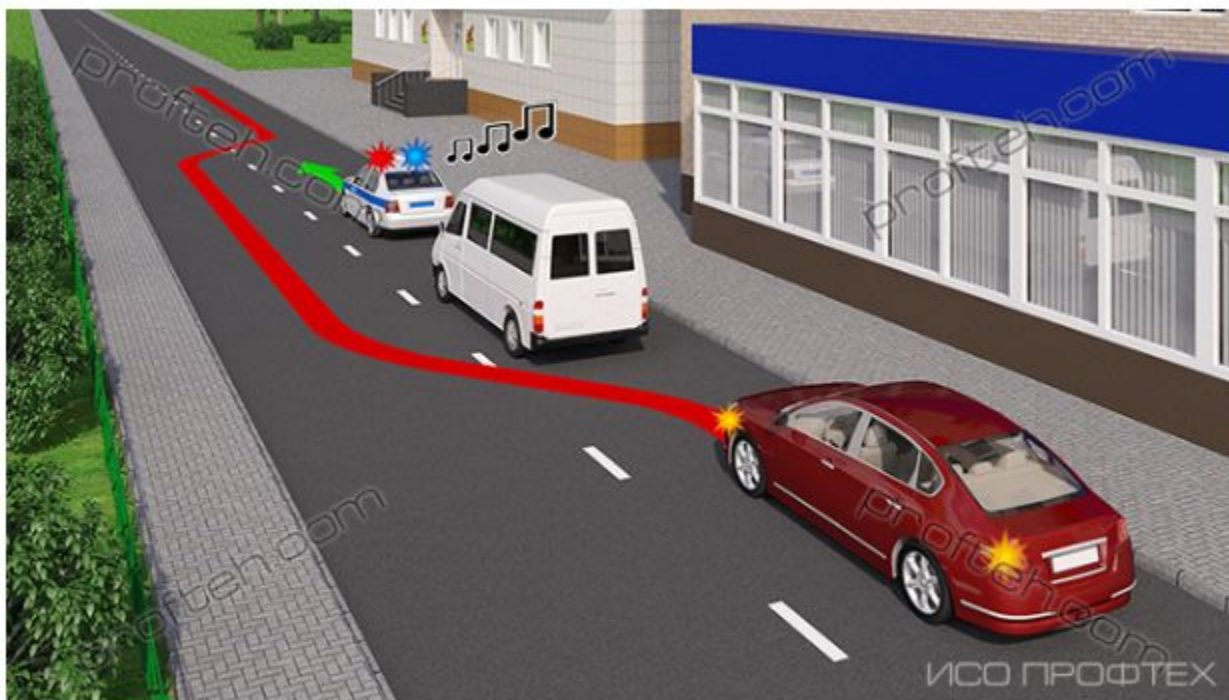
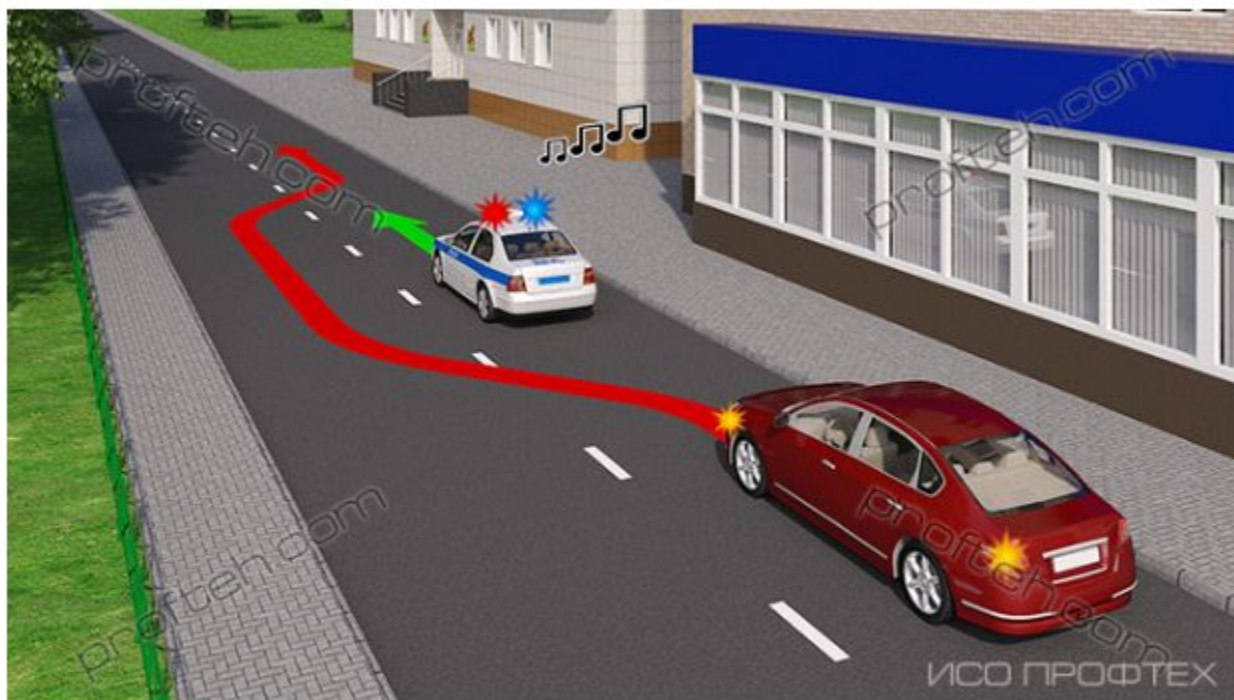
Приближаясь к стоящему ТС с включенным проблесковым маячком синего (синего и красного) цвета, водитель должен снизить скорость, чтобы иметь возможность немедленно остановиться в случае необходимости.

Некоторые типовые ситуации - 2



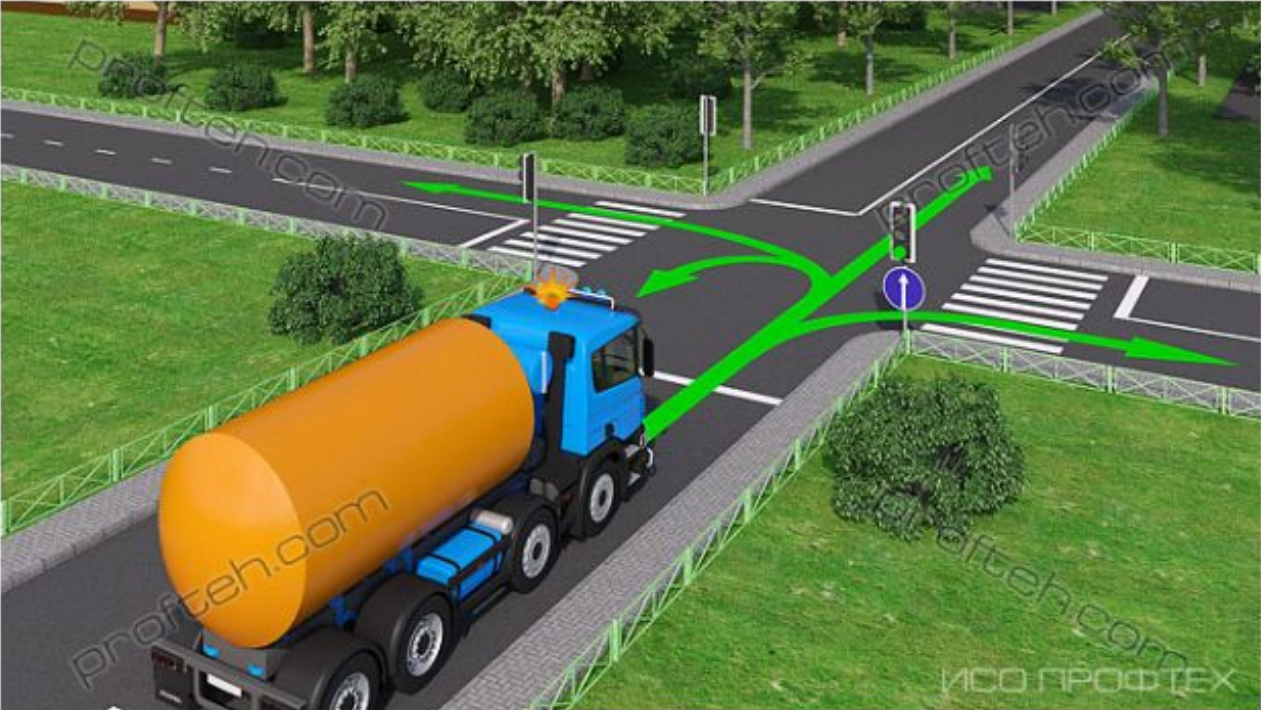
При приближении ТС, имеющего нанесенные на наружные поверхности цветографические схемы, с включенными проблесковыми маячками синего (синего и красного) цветов и специальным звуковым сигналом, водители обязаны уступить дорогу для обеспечения их беспрепятственного проезда, а также всех сопровождаемых им ТС.

Некоторые типовые ситуации - 3



Запрещается выполнять обгон ТС, имеющего нанесенные на наружные поверхности цветографические схемы, с включенными проблесковыми маячками синего (синего и красного) цвета и специальным звуковым сигналом, а также сопровождаемых им ТС.

Некоторые типовые ситуации -4



Водители ТС с включенным маячком желтого или оранжевого цвета при выполнении работ по строительству, ремонту или содержанию дорог, погрузке поврежденных, неисправных и перемещаемых ТС могут отступать от требований дорожных знаков (кроме знаков 2.2, 2.4, 2.5, 2.6, 3.11, 3.12, 3.13, 3.14, 3.17.2, 3.20) и дорожной разметки, а также пунктов 9.4, 9.5, 9.6, 9.7, 9.8 и 16.1 ПДД при условии обеспечения безопасности дорожного движения.