

**«Английский язык и  
правила дорожного  
движения»**

**Играй и учи!**




Задание:

- Нужно найти картинку, название которой написано на английском языке.

**Удачи!**

**good luck!**



На дороге **Signs** стоят,  
Обо всём нам говорят:



**No. Think please.**





# Class



Здесь на **Вicycle** не катайся,



**No. Think please.**



# Class





Здесь стоянка есть для Cars,



**No. Think please.**



# Class





Остановка для - a bus,






**No. Think please.**



# Class



Рядом **School**,  
будь  
осторожен...





**No. Think please.**






# Class



**Children** рядом, знак  
ПОМОЖЕТ.



**No. Think please.**



# Class







На дороге **Signs** стоят,  
 Обо всём нам говорят:  
 Здесь на **Bicycle** не катайся,  
 Здесь стоянка есть для **Cars**,  
 Остановка для - **a bus**,  
 Рядом **School**, будь осторожен  
**Children** рядом, знак поможет.  
**Signs** всем нужно нам запомни  
 Правила движенья помнить!



В парке можно  
**Ball** играть,



**No. Think please.**





# Class





В парке **Sledge**  
МОЖНО катать...



**No. Think please.**



# Class



**Rollers** вы с собой  
берите,  
Смело в парк маму  
ведите...





**No. Think please.**



# Class



Не гуляйте вдоль дорог,  
Там **a Cars** мчится поток.  
Где гулять вам можно знайте,  
Никогда не забывайте.



**No. Think please.**





# Class



In park можно Ball играть,  
С горки Sledge можно катать.  
Rollers вы с собой берите,  
Смело в Park маму ведите.  
Не гуляйте вдоль дорог,  
Там a Cars мчится поток.  
Где гулять вам можно знайте,  
Никогда не забывайте.

