

Натюрморт

МОУ «СОШ №8» г.
Магнитогорск
Учитель ИЗО Шульман С.В.



Натюрморт

- **«Мертвая натура» (франц.)**
- **«Тихая, недвижимая жизнь» (голланд.)**
- **«Безмолвная натура» (англ.)**



Натюрморт



Натюрморт с персиками



Натюрморт с яблоками
и виноградом



Натюрморт с рябиной





Натюрморт



Натюрморт со свечой

что здесь лишнее?


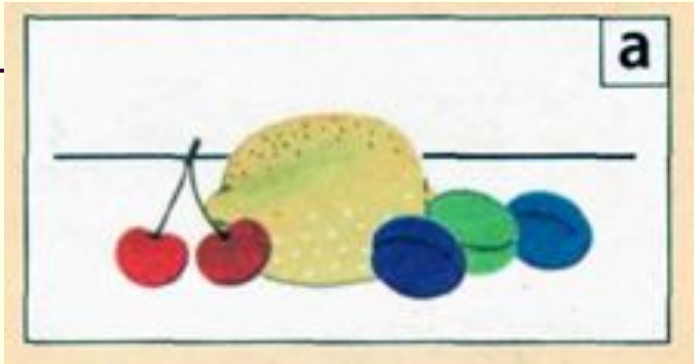






Сербкова Н.
2013

Композиция – размещение предметов на картине.



ТБ при работе с ножницами

- Ножницы кладите кольцами к себе и передавайте кольцами вперед.
- Не оставляйте ножницы раскрытыми.
- Не играйте ножницами и не подносите их к лицу.
- Используйте ножницы только по назначению.



Задание на урок

- Выполнить натюрморт в технике аппликация.
- В натюрморте 4-5 предметов, подобранных по смыслу, относительно главного
- Ближе, дальше, один предмет перекрывает другой, симметричные и нет...
- Материалы – цветная бумага, картон, ножницы, клей-карандаш.

Аппликация -примеры

